IDRO TIGULLIO S.p.A.

Bilancio d'esercizio

al

31 dicembre 2012

IDRO-TIGULLIO S.P.A.
Sede in Chiavari, Piazza N.S. dell' Orto, 1
Capitale Sociale Euro 979.000 i.v.
Codice Fiscale e Partita IVA n. 01100710993
Registro delle Imprese di GENOVA al n. 01100710993

IDRO-TIGULLIO S.p.A.
(sottoposta alla direzione e coordinamento di Mediterranea delle Acque S.p.A.)
Sede in Chiavari, piazza N.S. dell'Orto, 1
Capitale Sociale Euro 979.000 interamente versato
Codice fiscale e Partita IVA n. 01100710993
Registro delle Imprese di GENOVA al n. 01100710993
Iscritta al R.E.A. di Genova al n. 370477

* * *

RELAZIONE SULLA GESTIONE DEL CONSIGLIO DI AMMINISTRAZIONE AL 31/12/2012

Signori Azionisti,

il bilancio che viene sottoposto alla Vostra approvazione evidenzia, per l'esercizio 2012, un utile dopo le imposte di € 1.533.939,15.

Situazione della società e informazioni sulla gestione

La Società opera nell'ambito territoriale Genovese sulla base del Piano d'Ambito approvato per il periodo 2009-2032, coordinata dal gestore d'ambito, Iren Acqua Gas S.p.A.

Il perimetro dei comuni gestiti è rimasto invariato rispetto all'esercizio precedente.

Il dato relativo al venduto, parzialmente frutto di stime, conta 6.377.196 metri cubi d'acqua potabile, 10.284.537 metri cubi di fognatura e 10.620.048 metri cubi di depurazione fatturati, in riduzione rispetto ai volumi fatturati nell'esercizio precedente.

L'entità della perequazione tariffaria per il 2012 è stata determinata in 534.332 €, a debito per Idro - Tigullio.

Investimenti

Gli investimenti effettuati nel corso del 2012 ammontano a 1.265 €/Mgl e sono stati realizzati in applicazione del Disciplinare Tecnico dell'ATO, inviando preventivamente una comunicazione a ATO, Mediterranea della Acque e Comuni con allegati il computo metrico e il quadro economico oltre a relazione tecnica, documentazione fotografica e tavole di progetto.

I lavori più significativi sono stati:

Orero: primo lotto del ripristino del collettore fognario su SP e nuovo sollevamento fognario.

Il lavoro consiste in una serie di 3 lotti di interventi di ripristino funzionale del collettore fognario SP n.25 lungo il Torrente Isolone; l'investimento è già inserito nel Piano degli Interventi 2011-2012; all'interno di questo intervento è stato realizzato un nuovo impianto di sollevamento fognario.

Sestri Levante: ripristino del muro d'argine in sponda destra del T. Petronio su collettore fognario intercomunale della Val Petronio.

A causa di una erosione apportata dal Torrente Petronio in sponda destra, il Comune di Sestri Levante è intervenuto con somma urgenza per mettere in sicurezza il muro d'argine essendosi verificati anche dei cedimenti sulla strada sovrastante.

In corrispondenza di tale manufatto era presente il collettore intercomunale che raccoglie i reflui della Val Petronio (Castiglione Chiavarese, Casarza e parte Sestri Levante) e li convoglia verso l'impianto e la condotta a mare di Riva Trigoso. Il cedimento si è verificato appena a valle del ponte ferroviario che attraversa il Torrente.

L'intervento è stato quindi effettuato, in seguito alla necessaria autorizzazione della Segreteria Tecnica dell'ATO e ad opportuni sopralluoghi in campo, dai fondi propri del Comune e in parte come investimento d'Ambito a carico di Idro Tigullio.

Rapallo: completamento dell'estendimento della rete fognaria in S. Maurizio dei Monti e del primo tratto in Località Foggia.
Nel 2012 è stato completato un significativo lotto funzionale della nuova rete fognaria asservita all'abitato di S. Andrea di Foggia in Comune di Rapallo e il completamento di un altro lotto di quella in frazione S. Maurizio dei Monti nello stesso Comune (nel 2013 si effettueranno i ripristini definitivi del manto stradale).

Cicagna: ripristino del collettore fognario in località Monleone (Campo sportivo).
Si è dovuti intervenire in urgenza in seguito a una rottura del collettore fognario sottostante il campo sportivo in Località Monleone di Cicagna.
Una parte del refluo è stata efficacemente bypassata verso la imhoff di Alberogrosso e si prevede di effettuare nel 2013 il ripristino definitivo.

Chiavari: rifacimento del tetto del magazzino presso il campo pozzi di Caperana.
A seguito infiltrazioni di acqua piovana nel sottostante magazzino, si è intervenuti, previa autorizzazione dell'ATO, al rifacimento del tetto del fabbricato del campo pozzi di Caperana.
L'intervento è stato il più urgente di una serie di interventi ancora necessari per riqualificare al meglio il campo pozzi anche ai fini della sicurezza. Nel breve futuro si dovrà affrontare la messa in sicurezza dell'edificio pericolante all'interno dell'area di Caperana, oltre al miglioramento dell'impermeabilizzazione della copertura della cabina elettrica.

Favale di Malvaro: impianto UV.

E' stato completato il nuovo impianto con lampade UV a Priagna.

Andamento della situazione economico-finanziaria della società

Analisi finanziaria

Di seguito è esposto lo stato patrimoniale riclassificato secondo il criterio finanziario, a confronto con quello dello scorso esercizio; le voci dell'attivo sono raggruppate per liquidità decrescente, mentre quelle nel passivo sulla base dell'esigibilità più differita. Di seguito la rappresentazione grafica dell'attivo e del passivo patrimoniale riclassificato secondo il criterio finanziario.

ATTIVO	2012	2011
Depositi bancari	2.043.400	1.185.472
Assegni	453	1.056
Cassa contanti	9.077	8.999
Liquidità immediate	2.052.930	1.195.527
Crediti verso clienti	7.534.999	7.286.330
Crediti /società consociate	5.314.992	4.459.350
Crediti v/controllanti	219.339	573.853
Crediti tributari	634.308	1.131.403
Crediti v/altri entro l'esercizio successivo	111.736	7.807
Ratei e risconti attivi	16.960	23.388
Liquidità differite	13.832.334	13.482.131
Rimanenze	434.394	418.597
Disponibilità	434.394	418.597
Attivo corrente	**16.319.658**	**15.096.255**
Immobilizzazioni immateriali	6.508.696	6.650.417
Immobilizzazioni materiali	11.352.883	11.000.356
Crediti per imposte anticipate oltre l'es.succ.	2.787.589	2.550.057

Crediti v/altri oltre l'es. succ.(depositi cauz.)	28.204	13.261
Immobilizzazioni finanziarie	2.815.793	2.563.318
Attivo immobilizzato	**20.677.372**	**20.214.091**
TOTALE ATTIVO	**36.997.030**	**35.310.346**

PASSIVO	2012	2011
Debiti verso soci entro l'esercizio successivo	267.779	188.733
Debiti verso fornitori	2.546.627	2.767.830
Debiti verso imprese consociate	883.550	813.566
Debiti verso controllante	10.371.888	10.503.854
Debiti tributari	183.543	83.605
Debiti v/ist. previdenza	175.584	118.028
Altri debiti	325.439	305.592
Ratei e risconti passivi	132.868	141.067
Passivo corrente	**14.887.278**	**14.922.275**
Fondi rischi e oneri	4.289.114	3.531.113
Fondo trattamento fine rapporto	258.804	259.292
Debiti verso soci per fin. oltre l'es. successivo	6.665.678	6.898.963
Debiti verso controllante oltre es. successivo	-	-
Altri debiti oltre l'es. successivo	1.327.461	1.263.947
Passivo consolidato	**12.541.057**	**11.953.315**
Capitale sociale	979.000	979.000
Riserva legale	219.888	219.888
Altre riserve	6.003.926	5.069.008
Utili a nuovo	831.942	831.942
Capitale proprio	**8.034.756**	**7.099.838**
Utile esercizio	1.533.939	1.334.918
Capitale netto	**9.568.695**	**8.434.756**
TOTALE PASSIVO	**36.997.030**	**35.310.346**

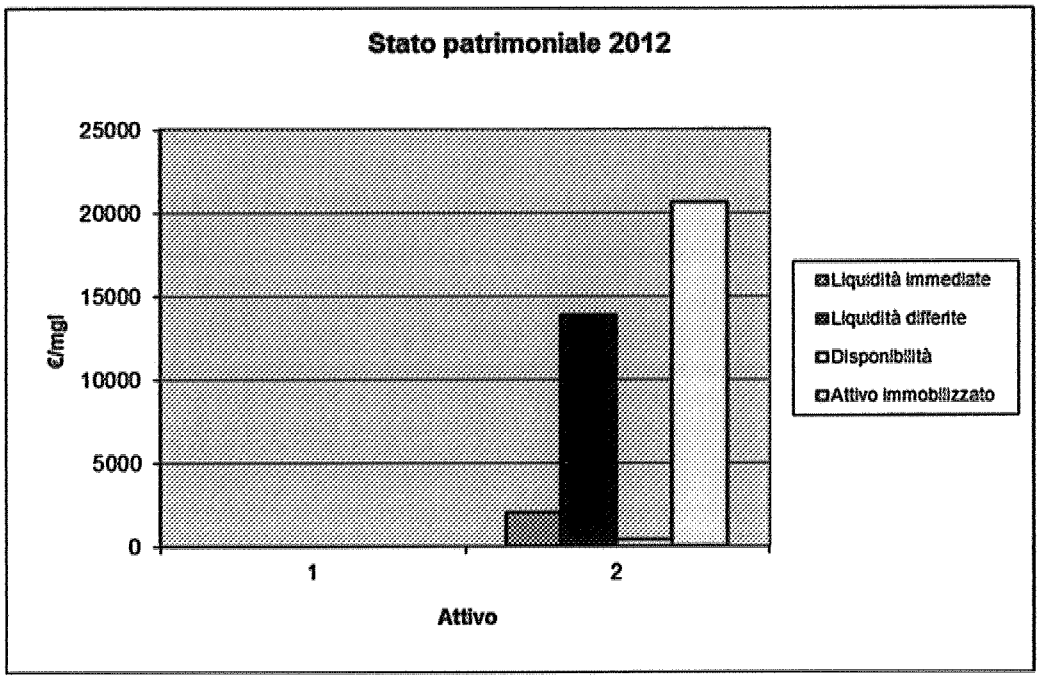
Stato patrimoniale 2012
25000
20000
15000
10000
5000
0
€/mgl
1
2
Attivo
Liquidità immediate
Liquidità differite
Disponibilità
Attivo immobilizzato

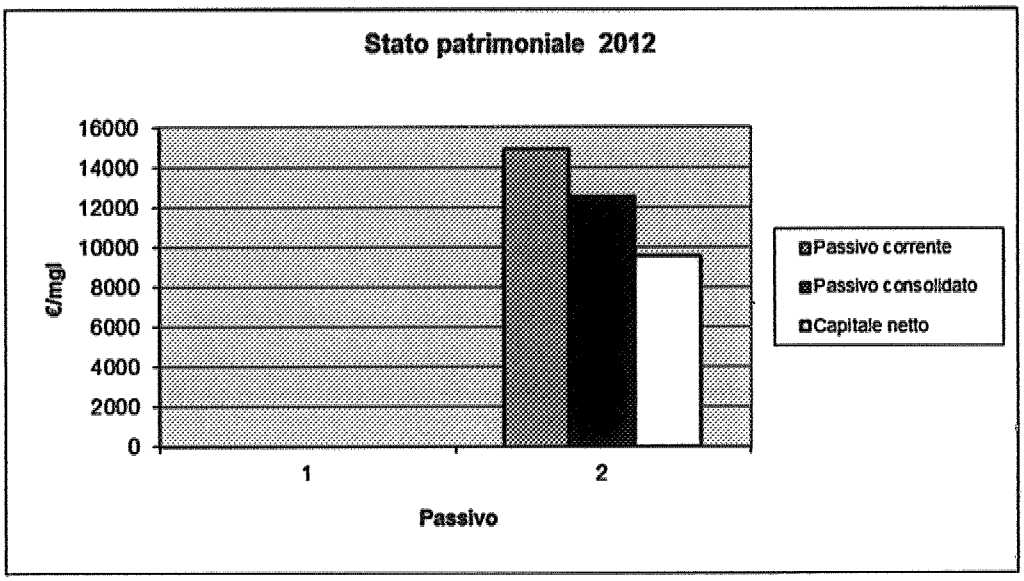
Stato patrimoniale 2012
16000
14000
12000
10000
8000
6000
4000
2000
0
€/mgl
1
2
Passivo
Passivo corrente
Passivo consolidato
Capitale netto

Gli indici del fabbisogno finanziario sono i seguenti:

	2012	2011
Attivo corrente	16.319.658	15.096.255
- Passivo corrente	- 14.887.278	- 14.922.275
CAPITALE CIRCOLANTE NETTO (CCN)	**1.432.380**	**173.980**

	2012	2011
Liquidità immediate	2.052.930	1.195.527
Liquidità differite	13.832.334	13.482.131
- Passività correnti	- 14.887.278	- 14.922.275
MARGINE DI TESORERIA	**997.986**	**- 244.617**

	2012	2011
Capitale netto	9.568.695	8.434.756
- Immobilizzazioni nette	- 17.861.579	- 17.650.773
MARGINE DI STRUTTURA	**- 8.292.884**	**- 9.216.017**

Il CCN è positivo, essendo l'attivo corrente maggiore delle passività correnti, l'aumento rispetto allo scorso esercizio indica un incremento del fabbisogno finanziario determinato dalla diminuzione dei debiti a breve e dall'aumento dei crediti a breve, su cui pesa il credito verso Acque Potabili, incassato per €mgl 700 nei primi mesi del 2013.

Il Margine di tesoreria è diventato positivo essendo la sommatoria delle liquidità immediate e differite maggiore delle passività correnti.

Il margine di struttura continua ad essere negativo; la Società nel 2012 ha distribuito un dividendo ai Soci di €mgl 400 sull'utile 2011 che, per tale importo, non è stato accantonato a riserva.

Di seguito l'andamento grafico degli investimenti e del patrimonio netto nel periodo 2008-2012.

ANDAMENTO INVESTIMENTI

Anni	2008	2009	2010	2011	2012
Valore investimenti €/mgl.	1.895	2.437	2.014	1.472	1.265

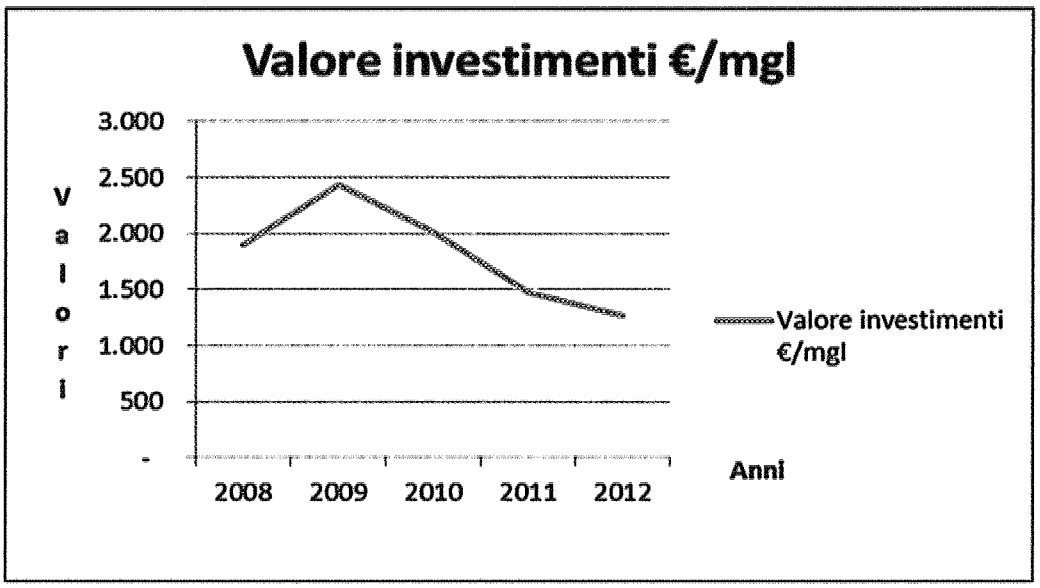

Nel 2012 gli investimenti sono stati di €/mgl 53 nelle immobilizzazioni immateriali e di €/mgl 1.212 in quelle materiali, con una flessione rispetto allo scorso esercizio e all'interno di un trend decrescente del periodo 2008-2012 ma comunque perfettamente in linea con il budget assegnato dal gestore d'ambito Iren Acqua Gas S.p.A.

Gli interventi effettuati e contabilizzati nelle immobilizzazioni materiali hanno interessato principalmente le condutture per €/mgl 786, gli impianti di depurazione per €/mgl 42, e gli impianti di sollevamento per €/mgl 35.

ANDAMENTO DEL PATRIMONIO NETTO

	2008	2009	2010	2011	2012
PATRIMONIO NETTO in €/mgl	6.477	7.113	8.071	8.435	9.569

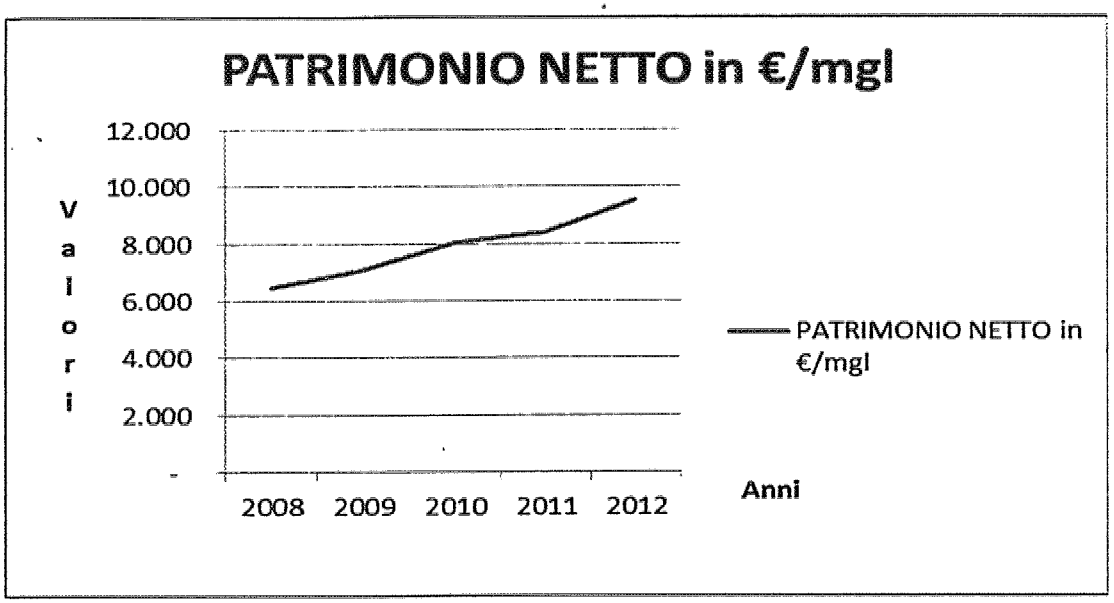

L'andamento risulta crescente includendo gli utili del 2012.

Si allega inoltre il rendiconto finanziario a completamento della situazione finanziaria della Società:

RENDICONTO FINANZIARIO	**2012**	**2011**
RENDICONTO FINANZIARIO DELL'ATTIVITA' OPERATIVA		
Utile prima delle imposte	2.436	2.445
elementi non monetari		
ammortamenti	827	814
svalutazioni	163	115
accantonamenti fondi rischi	1.084	745
elementi gestione finanziaria e d'investimento:		
plusvalenze, minusvalenze su cespiti	-	-
plusvalenze, minusvalenze su titoli azionari e reddito fisso		-

Utile operativo prima delle variazioni di capitale circolante	4.510	4.119
Variazione capitale circolante	- 1.256	- 196
Variazione fondo TFR	-	- 4
- Utilizzo f.do rischi :pagamento spese arbitrato	-	4
- Utilizzo f.do imposte: pagamento parte accertamento		12
Pagamento dividendi	400	325
Imposte pagate	497	2.419
Disponibilità liquide nette derivanti dall'attività operativa	2.357	1.159
RENDICONTO DA ATTIVITA' D'INVESTIMENTO		
-Investimenti in immobilizzazioni materiali	- 1.212	- 1.465
-Investimenti in immobilizzazioni immateriali	- 53	- 7
-Immobilizzazioni finanziarie	- 11	-
-Debito riclassificato da lungo t. a breve termine	-	-
- Pagamenti per strumenti derivati	-	-
+ Incassi da strumenti derivati	-	-
Disponibilità liquide nette/ impiegate dall'attività di investimento	- 1.276	- 1.472
RENDICONTO FINANZIARIO DERIVANTE DALL'ATTIVITA' DI FINANZIAMENTO		
+ Incassi derivanti da emissione di azioni o altri titoli rappr. di capitale	-	-
- Pagamenti per acquisizione azioni proprie	-	-
+ Incassi da ottenimento di prestiti	-	-
- Pagamenti per rimborso di prestiti	-	-

	224	224
Disponibilità liquide nette derivanti/impiegate dall'attività finanziaria	224	224
INCREM./DECREMENTO DELLE DISPONIBILITA' LIQUIDE	857	537
DISPON.LIQUIDE E MEZZI EQUIV. ALL'INIZIO ESERCIZIO	1.196	1.733
DISP.LIQUIDE E MEZZI EQUIV. ALLA FINE ESERCIZIO	**2.053**	**1.196**

Analisi economica

Il conto economico riclassificato della Società, confrontato con quello dell'esercizio precedente, è il seguente (in euro):

		2012	2011
A	Valore della produzione	17.262.733	16.305.689
B6	Materie prime sussidiarie	917.649	999.803
B7	Servizi	8.746.526	8.091.063
B8	Godimento beni terzi	202.889	185.062
B11	Variaz. rim. mat. consumo merci	- 15.797	- 52.861
B14	Oneri gestione	534.561	390.645
	Totale	10.385.828	9.613.712
	Valore aggiunto	6.876.905	6.691.977
B9	Costo personale	2.572.671	2.516.103
	Margine operativo lordo EBITDA	4.304.234	4.175.874
B10	Ammortamenti e svalutazioni	990.327	929.114
B12	Accantonamenti per rischi	1.084.187	745.199
B13	Altri accantonamenti	-	-
		2.074.514	1.674.313

Reddito operativo EBIT (R_o)	2.229.720	2.501.561
Gestione finanziaria	78.083	- 56.302
Reddito corrente	2.307.803	2.445.259
Gestione straordinaria	128.439	-
Reddito prima delle imposte	2.436.242	2.445.259
Gestione tributaria	- 902.303	- 1.110.341
Reddito netto (R_n)	**1.533.939**	**1.334.918**

Andamento del valore della produzione e del valore aggiunto nel periodo 2008-2012

	2008	2009	2010	2011	2012
Valore della produzione	14.498.085	14.540.970	16.695.256	16.305.689	17.262.733
Valore aggiunto	5.840.203	5.422.318	7.039.518	6.691.977	6.875.905

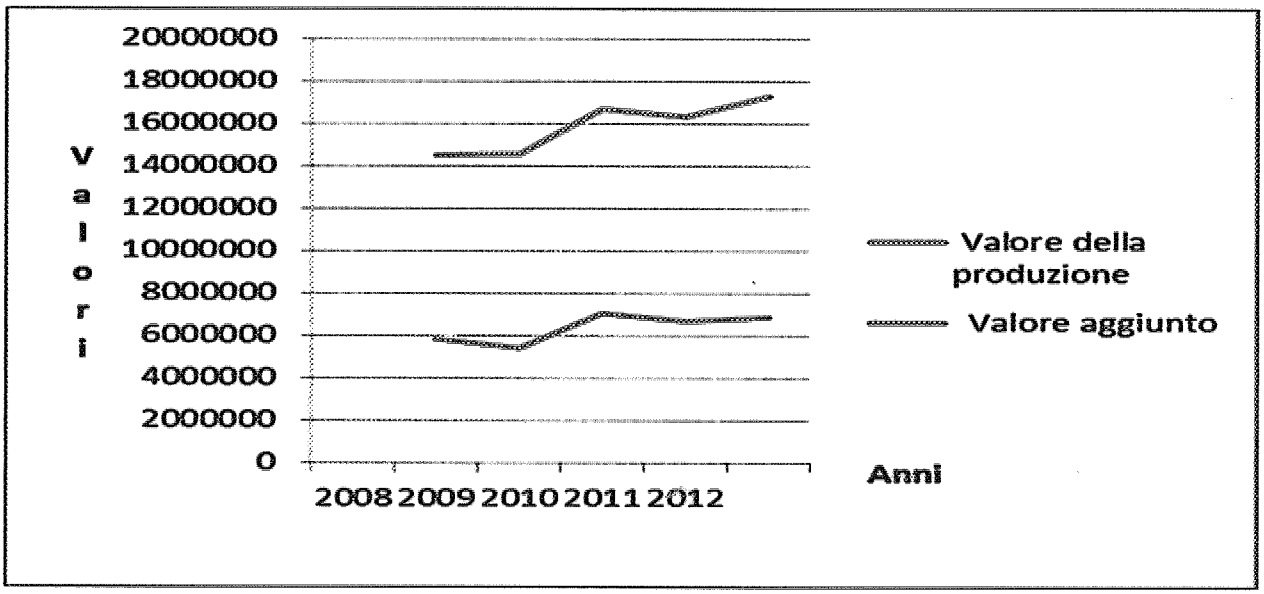

Andamento del valore della produzione, dell'EBITDA, dell'EBIT, del Reddito netto nel periodo 2008-2012:

	2008	2009	2010	2011	2012
Valore della produzione	14.498.085	14.540.970	16.695.256	16.305.689	17.262.733
Margine operativo lordo EBITDA	3.412.809	2.869.034	4.615.032	4.175.874	4.304.234
Reddito operativo EBIT (Ro)	1.808.145	1.339.830	1.563.143	2.501.561	2.229.720
Reddito netto (Rn)	1.047.064	623.259	971.320	1.334.918	1.533.939

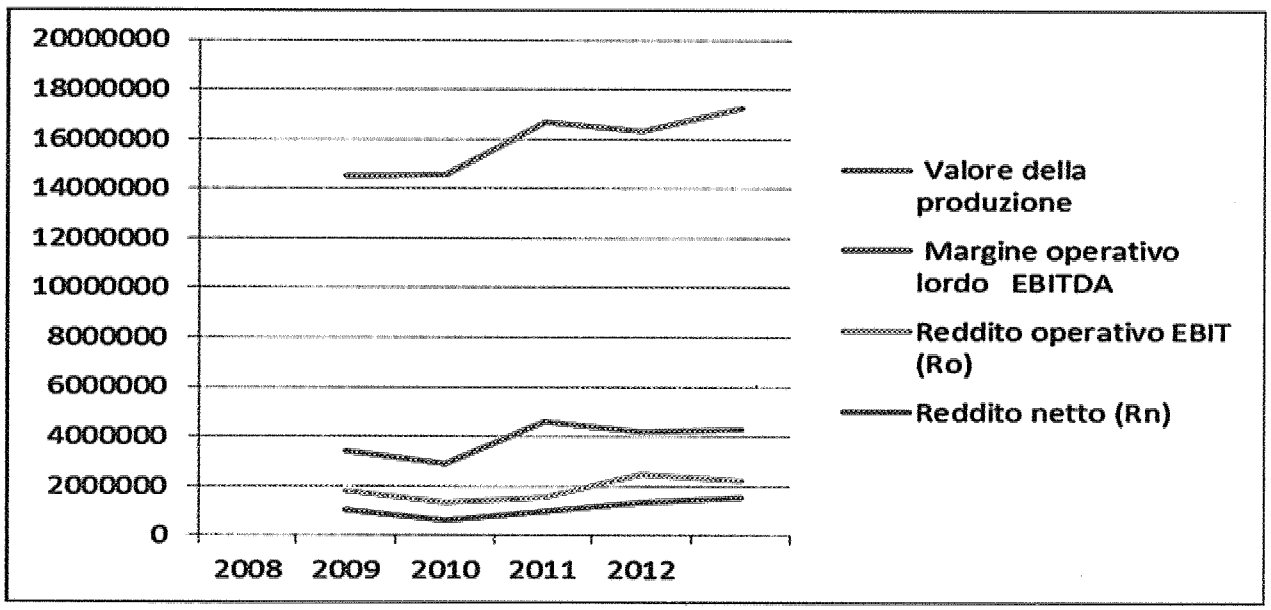

Attività di Ricerca e Sviluppo

L'attività viene svolta da IREN Acqua Gas, facendo parte dei service retribuiti in base alle convenzioni stipulate fra le due Società.

Adeguamento alla normativa sulla privacy.

Con riferimento alla vigente normativa in materia di privacy, di cui al Decreto Legislativo 30 Giugno 2003 n. 196 – Codice in materia di protezione dei dati personali – IDRO-TIGULLIO S.p.A., entro la data del 31 marzo 2006, ha provveduto alla redazione del Documento Programmatico sulla Sicurezza (DPS) e all' adozione delle misure di sicurezza previste nel Disciplinare Tecnico – Allegato B del richiamato Decreto Legislativo 196 del 2003- , il tutto come previsto e stabilito dal Decreto stesso e dal Decreto Legge 30 Dicembre 2005 n. 273 (Definizione e proroga di termini previsti da disposizioni legislative e conseguenti provvedimenti urgenti).

In particolare si fa presente che il Garante per la Protezione dei Dati personali in data 27 novembre 2008 ha emesso un provvedimento riguardante "Misure e accorgimenti prescritti ai Titolari dei trattamenti dei dati effettuati con strumenti elettronici relativamente alle attribuzioni delle funzioni di "Amministratore di sistema", pubblicato sulla Gazzetta Ufficiale num. 300 del 24/12/2008. L'entrata in vigore di detto provvedimento era stata prorogata in un primo momento al 30 giugno 2009 e in maniera definitiva al 15 dicembre 2009.

Tale provvedimento è finalizzato a indicare a tutti i Titolari di trattamento dei dati, misure e accorgimenti per prevenire e accertare eventuali accessi non consentiti ai

dati personali, in specie quelli realizzati con abuso della qualità di Amministratore di Sistema.

Con la definizione "Amministratore di Sistema" si individuano generalmente, in ambito informatico, figure professionali finalizzate alla gestione e alla manutenzione di un impianto di elaborazione o di sue componenti, ma ai fini del Provvedimento vengono considerate tali anche altre figure equiparabili dal punto di vista dei rischi relativi alla protezione dei dati, quali amministratori di basi di dati, gli amministratori di reti, e di apparati di sicurezza e gli amministratori di sistemi di software complessi.

Il Provvedimento richiede, fra l'altro a tutti i Titolari di trattamento dei dati:

- la designazione formale dei singoli Amministratori di Sistema, con l'elencazione degli ambiti di operatività consentiti in base al profilo di autorizzazione assegnato
- la conservazione degli estremi identificativi delle persone fisiche proposte quali amministratori di sistema nel caso di servizi affidati in outsourcing
- la registrazione degli accessi logici ai sistemi di elaborazione e agli archivi elettronici da parte degli Amministratori di Sistema da conservarsi per un periodo di tempo non inferiore a sei mesi.

Gli aggiornamenti appena espressi sono stati realizzati da parte di IREN ACQUA GAS S.p.A. ed è stato integrato il contenuto del service informatico che IREN ACQUA GAS S.p.A. in qualità di controllante indiretta svolge a favore di IDRO-TIGULLIO S.p.A..

Informazioni sull'impatto ambientale

La società pone particolare attenzione alla riduzione dell'impatto ambientale derivante dalla propria attività. Le principali azioni perseguite sono le seguenti:

- monitoraggio volto alla riduzione dei consumi energetici di pompaggio e di funzionamento degli impianti
- ricerca delle perdite sistematica sul 7% delle reti acquedottistiche effettuata ogni anno

- incremento del collettamento di reti fognarie volte a convogliare maggiori quantità di scarichi ai depuratori
- miglioramento delle condotte di scarico a mare per garantire il raggiungimento delle corrette distanze dal litorale e della sufficiente profondità dal livello del mare
- costruzione di nuovi impianti di depurazione o adeguamento a migliori standard dei depuratori esistenti.

Per quanto riguarda la qualità dell'acqua potabile distribuita in rete e le caratteristiche degli scarichi dei depuratori, la società effettua monitoraggi programmati in base ai protocolli imposti dalle leggi di settore; inoltre gli organismi di controllo ARPAL e ASL da parte loro effettuano ulteriori periodici prelievi e analisi.

Informazioni sulle risorse umane

L'organico complessivo della società è costituito da 60 unità al 31/12/12, il numero medio dell'anno è stato di 60,15.

La suddivisione per qualifica e livelli di inquadramento al 31/12/2012 è la seguente:

Livello	Impiegati	Operai	Totali
Dirigente	1		1
Quadri	2	0	2
Liv. 7	6	0	4
Liv. 6	1	0	3
Liv. 5	1	0	1
Liv. 4	6	4	10
Liv. 3	4	15	17
Liv. 2	2	16	20
Liv. 1	0	2	3
Totali	23	37	60

La società annualmente struttura corsi di formazione atti ad incrementare il livello professionale e le competenze tecniche specifiche del proprio personale.

Fatti di Rilievo verificatisi nel periodo

Non si segnalano fatti straordinari di rilievo.

Rischi potenziali

Le richieste di addebito pervenute dall'INPS per pretesi omessi versamenti a titolo di contributi Cassa Integrazione Guadagni negli esercizi pregressi, trovano copertura nel fondo rischi.

L'impatto della sentenza 335/2008 della Corte Costituzionale sulla società è limitato, perché riguarda solo il comune di Zoagli per circa il 60% degli utenti e la stima massima degli eventuali rimborsi, non considerando le detrazioni per oneri deducibili previsti dal DM 102/2009 è di circa 558.320 € per i cinque anni a ritroso rispetto alla sentenza, nel corso del 2012 la Società ha effettuato rimborsi per 206.370 €.

In merito ai verbali di contestazione per la mancanza dei provvedimenti autorizzativi allo scarico in mare dei reflui urbani trattati, si è ritenuto appostare al fondo rischi un importo commisurato a tale rischio.

Rischio di prezzo: assenza di rischio di prezzo in quanto attività regolata;

Rischio di tasso d'interesse: assenza in quanto il tasso passivo sul finanziamento da controllante è fisso e pari all'1%;

Rischio di credito: gestione attraverso solleciti e recupero crediti;

Rischio di Liquidità: gestione attraverso finanziamenti sistema bancario - gruppo.

Composizione del Consiglio d'Amministrazione

Il Consiglio di Amministrazione, nominato dall'Assemblea degli Azionisti in data 26 aprile 2010, è variato per le dimissioni del consigliere Angelo Laigueglia aventi effetto dalla data di nomina del nuovo consigliere, Ing. Luciano Iannuzzo; la nomina è avvenuta prima per cooptazione nel consiglio del 20 febbraio 2012 e poi nella successiva assemblea dei Soci del 18 aprile 2012 con durata in carica pari a quella dell'attuale consiglio.

Ciuchi Giorgio	Presidente	Non esecutivo indipendente
Campanale Michele	Amministratore Delegato	Esecutivo Indipendente
Baracchetti Vincenzo	Vice Presidente	Non esecutivo indipendente
Iannuzzo Luciano	Consigliere	Non esecutivo
Mangini Enzo	Consigliere	Esecutivo
Segalerba Sergio	Consigliere	Non esecutivo Indipendente
Valter Messina	Consigliere	Non esecutivo Indipendente

ALTRE INFORMAZIONI

Rapporti con imprese controllate, collegate, controllanti e imprese sottoposte al controllo di quest'ultime

La società opera nell'ambito di un gruppo di imprese facente capo alla Iren S.p.A. società quotata in borsa.

La società intrattiene rapporti con:

- la controllante Mediterranea delle Acque S.p.A. per attività di natura commerciale; finanziaria per il pagamento del dividendo relativo agli utili 2011;

- la Controllante indiretta IREN Acqua Gas S.p.A. per rapporti di natura commerciale e finanziaria regolati sulla base di convenzioni che riguardano i servizi: Legale, Approvvigionamenti, Personale e Sicurezza, EDP, Servizi Energetici di Base, Servizio Qualità Ambientale, Ricerca e Sviluppo, Marketing, che prevedono compensi rivedibili in funzione dei costi consuntivi dei servizi e dell' utilizzo durante l'anno;
- la controllante indiretta IREN Spa (che detiene al 100% Iren Acqua e Gas Spa) rapporti di natura finanziaria.

La società è soggetta all'attività di direzione e coordinamento di Mediterranea delle Acque S.p.A.; tutte le informazioni richieste di cui all'art. 2497 bis c.5 del Codice Civile sono contenute nell'apposito paragrafo di Nota Integrativa.

Con le Società Consociate si intrattengono rapporti di natura commerciale.

I rapporti di credito e di debito, nonché i costi e ricavi con imprese controllate, consociate e controllanti vengono di seguito rappresentate numericamente.

Rapporti con le controllanti	Crediti	Ricavi	Debiti	Costi per servizi	Oneri Finanziari
Mediterranea delle Acque Spa					
Natura commerciale	49.449	43.238	1.994.162	1.134.640	0
Natura finanziaria	0	0	0	0	0
Iren Acqua Gas Spa (già Iride Acqua Gas Spa)					
Natura commerciale	36.936	0	8.320.265	1.729.135	0
Natura finanziaria	0	0	0	0	0
IREN Spa (già Iride Spa)					
Natura commerciale	0	0	57.460	5.762	0
Natura finanziaria	132.954	0	6.933.458	0	69.757
TOTALE	**219.339**	**43.238**	**17.305.345**	**2.869.537**	**69.757**

Rapporti con le Società consociate	Crediti	Ricavi	Debiti	Costi per servizi	Oneri Finanziari
Iren Mercato Spa (già Iride Mercato Spa)					
Natura commerciale	0	0	128.045	1.930.052	0
Natura finanziaria	0	0	0	0	0
Sap Spa					
Natura commerciale	5.314.992	2.605.605	730.618	149.844	0
Natura finanziaria	0	148.354	0	0	0
Consorzio Amga Energia (CAE)					
Natura commerciale	0	0	13.013	19.905	0
Natura finanziaria	0	0	0	0	0
LIAG					
Natura commerciale			11.874	19.625	
Natura finanziaria	0	0	0	0	0
TOTALE	**5.314.992**	**2.753.959**	**883.550**	**2.119.426**	**0**

Numero e valore nominale di azioni proprie e di azioni e quote di società controllanti possedute, acquistate e alienate

La società non possiede e non ha mai detenuto azioni proprie e/o azioni di società controllanti.

Fatti di rilievo avvenuti dopo la chiusura dell'esercizio

Non vi sono fatti di rilievo da segnalare.

Evoluzione prevedibile della gestione

Per il 2013 Idro-Tigullio continuerà la Gestione Operativa del Servizio Idrico Integrato nell'Area Omogenea di Levante dell'Ato della provincia di Genova.

Proposta all'Assemblea

Signori Azionisti,

la società chiude l'esercizio 2012 con un utile dopo le imposte di Euro € 1.533.939,15 che proponiamo di accantonare a riserva straordinaria al fine di avviare un processo di miglioramento del rapporto capitale proprio e indebitamento.

****

Anche quest'anno è con soddisfazione che sottoponiamo all'Assemblea dei Soci il presente bilancio, augurandoci che per il futuro la Vostra società possa ottenere risultati sempre migliori e gratificanti.

Vi invitiamo, quindi, ad approvare il progetto di bilancio come predisposto ed il nostro operato, deliberando circa la destinazione dell'utile.

Chiavari, 18 Marzo 2013

P Il Consiglio di Amministrazione
Presidente C.d.A

Ing. Giorgio Ciuchi