




**Comune di Lavagna**  
*Città Metropolitana di Genova*

# CONTO DEL BILANCIO 2015





**COMUNE DI LAVAGNA**  
Città Metropolitana di Genova

**VERBALE DI DELIBERAZIONE DELLA GIUNTA COMUNALE**

Seduta del 08/04/2016

N. 46

**OGGETTO:** Approvazione dello schema di rendiconto dell'esercizio finanziario 2015 (Art. 227, 2° comma, D. Lgs. 18-08-2000 n. 267) e della relazione di Giunta (Art. 151, 1° comma, D.Lgs. 18-08-2000, n. 267).

L'anno Duemilasedici, addì otto del mese di aprile, alle ore 13:15 convocata nei modi e nei termini di legge, si è riunita nella solita sala delle adunanze la Giunta Comunale composta dai Signori:

	PRESENTE	ASSENTE
1. SANGUINETI Dr. Giuseppe - Sindaco	X	
2. BARBIERI Avv. Luigi - Vice Sindaco	X	
3. BERSAGLIO Danilo - Assessore	X	
4. REBORI Avv. Nicoletta - Assessore	X	
5. ROSSETTO Rag. Bruno - Assessore esterno	X	
6. VATTUONE Annabella - Assessore	X	
<b>T O T A L E</b>	<b>6</b>	

Presiede la seduta il Sindaco Dott. Giuseppe SANGUINETTI.

Partecipa alla seduta il Segretario Generale Dott.ssa Stefania Caviglia.



## LA GIUNTA COMUNALE

Su relazione e proposta dell'Assessore al Bilancio, Programmazione e Tributi, Rag. Bruno Rossetto ed in conformità della proposta di deliberazione allegata all'originale;

### Premesso che:

- L'art. 227 del D.Lgs. 18-8-2000, n. 267 prevede che *"la dimostrazione dei risultati di gestione avviene mediante il rendiconto"*;
- Il bilancio di previsione dell'esercizio finanziario 2015-2017 è stato approvato con atto consiliare n. 75 del 13/08/2015;
- Il rendiconto deve essere deliberato dal Consiglio entro il 30 aprile dell'anno successivo ai sensi del comma 7° dell'art. 151 citato;

Considerato altresì che il Decreto Legislativo n. 118/2011, ha previsto che dal 1° gennaio 2015 gli enti locali applicano i principi contabili applicati della programmazione e della contabilità finanziaria allegati n. 4/1 e 4/2 al D.Lgs. n. 118/2011 (art. 3, comma 1). In particolare il principio della competenza potenziata è applicato a tutte le operazioni gestionali registrate nelle scritture finanziarie a far data dal 1° gennaio 2015 (art. 3, comma 11);

### Visti:

- a) lo schema del rendiconto della gestione dell'esercizio 2015 redatto secondo lo schema di cui all'allegato 10 al D.Lgs. n. 118/2011, avente funzione autorizzatoria e comprensivo di:
  - 1) prospetto dimostrativo del risultato di amministrazione;
  - 2) prospetto concernente la composizione, per missioni e programmi, del fondo pluriennale vincolato;
  - 3) prospetto concernente la composizione del fondo crediti di dubbia esigibilità;
  - 4) tabella dimostrativa degli accertamenti assunti nell'esercizio in corso e negli esercizi precedenti imputati agli esercizi successivi;
  - 5) tabella dimostrativa degli impegni assunti nell'esercizio in corso e negli esercizi precedenti imputati agli esercizi successivi;
  - 6) elenco dei residui attivi e passivi provenienti dagli esercizi anteriori a quello di competenza, distintamente per esercizio di provenienza e per capitolo;

Considerato inoltre che ai suddetti schemi di rendiconto risultano altresì allegati:

- la relazione predisposta ai sensi dell' art. 151 c. 6 del Tuel 267/2000 che così recita: "Al rendiconto è allegata una relazione della Giunta sulla gestione che esprime le valutazioni di efficacia dell'azione condotta sulla base dei risultati

conseguiti, e gli altri documenti previsti dall'art. 11, comma 4, del decreto legislativo 23 giugno 2011, n. 118 del TUEL 267/2000;

- la tabella dei parametri di riscontro della situazione di deficitarietà strutturale redatta ai sensi del DM 18 febbraio 2013;

Visto infine il "Conto del Tesoriere" reso entro il termine di legge, debitamente sottoscritto e regolarmente compilato in conformità agli ordinativi e di pagamento emessi per l'esecuzione;

Ritenuta l'obbligatorietà di provvedere in merito;

Visto il "Testo Unico delle leggi sull'ordinamento degli enti locali" approvato con il D.Lgs. 18-8-2000, n. 267;

Visti i seguenti pareri richiesti ed espressi sulla suindicata proposta di deliberazione, ai sensi dell'art. 49, del T.U.E.L. n. 267/2000 (allegati all'originale della presente deliberazione):

- a) responsabile del servizio interessato:
- b) responsabile di ragioneria:

Dato atto, relativamente alla proposta di deliberazione in argomento, dei pareri, ai sensi dell'art. 49, comma 1 e 147 bis del D.Lgs. 18.08.2000, n. 267 e ss.mm.ii., seguenti ed agli atti:

- parere favorevole del Dirigente del Settore Servizi al cittadino e Finanziari, Dott. ssa Lorella Cella in ordine alla regolarità tecnica attestante la regolarità e la correttezza dell'azione amministrativa in data 08/04/2016;
- parere favorevole del Dirigente del Settore Servizi al cittadino e Finanziari, Dott. ssa Lorella Cella in ordine alla regolarità contabile in data 08/04/2016;

All'unanimità dei voti, palesemente espressi

### DELIBERA

- 1) di approvare, ai sensi dell'art. 227, comma 2, del D.Lgs. n. 267/2000 e dell'art. 18, comma 1, lett. b) del D.Lgs. n. 118/2011, il rendiconto dell'esercizio 2015 redatto con funzione autorizzatoria e comprensivo della Relazione di Giunta prevista dall'art. 151 c. 6 del D.Lgs. 267/2000, predisposto secondo lo schema di cui all'allegato 10 al d.Lgs. n. 118/2011, parte integrante e sostanziale del presente provvedimento, nelle seguenti risultanze finali riepilogative:



GESTIONE FINANZIARIA	GESTIONE		TOTALE
	Residui	Competenza	
- Fondo di cassa al 1° gennaio			0
- RISCOSSIONI	3.593.020,63	20.709.870,56	24.302.891,19
- PAGAMENTI	3.669.832,46	20.633.058,73	24.302.891,19
- FONDO DI CASSA al 31 dicembre			0
- PAGAMENTI per azioni esecutive non regolarizzate al 31 dicembre			0
- RESIDUI ATTIVI	6.524.154,40	5.764.371,13	12.288.525,53
- RESIDUI PASSIVI	2.067.582,85	4.161.822,02	6.229.404,87
- FONDO PLURIENNALE VINCOLATO PER SPESE CORRENTI			210.308,49
- FONDO PLURIENNALE VINCOLATO PER SPESE IN CONTO CAPITALE			3.431.646,97
AVANZO (+) o DISAVANZO (-)			2.417.165,20

2) di dare atto che l'avanzo di amministrazione risulta così composto:

Composizione del risultato di amministrazione al 31 dicembre 2015:	
<b>Parte accantonata</b>	
Fondo crediti di dubbia esigibilità al 31/12/...	711.547,32
Accantonamento residui perenti al 31/12/... (solo per le regioni)	,00
Fondo .....al 31/12/N-1	,00
Fondo .....al 31/12/N-1	,00
<b>Totale parte accantonata (B)</b>	<b>711.547,32</b>
<b>Parte vincolata</b>	
Vincoli derivanti da leggi e dai principi contabili	,00
Vincoli derivanti da trasferimenti	5.983,55
Vincoli derivanti dalla contrazione di mutui	,00
Vincoli formalmente attribuiti dall'ente	37.447,96
Altri vincoli	,00
<b>Totale parte vincolata (C)</b>	<b>43.431,51</b>
<b>Parte destinata agli investimenti</b>	
<b>Totale parte destinata agli investimenti (D)</b>	<b>11.529,18</b>
<b>Totale parte disponibile (E=A-B-C-D)</b>	<b>1.650.657,19</b>

3) di trasmettere il presente provvedimento al Revisore per la redazione del necessario parere e di dare altresì atto che il Responsabile del procedimento è la Dott.ssa Lorella Cella, la quale ha curato l'istruttoria ed è incaricato di ogni ulteriore atto in esecuzione della presente deliberazione ai sensi dell' art. 6 della Legge 07.08.1990 n.241 (nuove norme in materia di procedimento amministrativo e di diritto di accesso ai documenti amministrativi).



Quindi,

LA GIUNTA COMUNALE

Stante l'urgenza di dare immediata esecuzione al provvedimento;


All'unanimità dei voti, palesemente espressi;

DELIBERA


di dichiarare la presente deliberazione immediatamente eseguibile ai sensi e per gli effetti dell'art. 134, 4° comma, del D.Lgs. 18.08.2000, n. 267.

Letto, approvato e sottoscritto.

Il Sindaco  
(S. Sanguineti)



Il Segretario Generale  
(S. Caviglia)



Publicata in data 11 APR. 2016 sul proprio sito informatico ai sensi dell'art. 32 della Legge n. 69/2009.



Il Messo Comunale



La presente deliberazione è stata pubblicata sul sito informatico di questo Comune nei termini suindicati ed è divenuta esecutiva il \_\_\_\_\_, ai sensi dell'art. 134, comma 3, del D.Lvo 18/08/2000, n. 267.

Lavagna, \_\_\_\_\_

Il Segretario Generale  
(S. Caviglia)



**CONTO DEL BILANCIO - GESTIONE DELLE ENTRATE**

TITOLO TIPOLOGIA	DENOMINAZIONE	RESIDUI ATTIVI AL 1/1/2015 (RS)		RISCOSSIONI IN C/RESIDUI (RR)		RIACCERTAMENTI RESIDUI (R)		MAGGIORI O MINORI ENTRATE DI COMPETENZA (A-CP)		RESIDUI ATTIVI DA ESERCIZI PREC. (EP=RS-RR+R)	
		PREVISIONI DEFINITIVE DI COMPETENZA (CP)		RISCOSSIONI IN C/COMPETENZA (RC)		ACCERTAMENTI (A)		MAGGIORI O MINORI ENTRATE DI COMPETENZA (A-CP)		RESIDUI ATTIVI DA ESERCIZIO DI COMP. (EC=A-RC)	
		PREVISIONI DEFINITIVE DI CASSA (CS)		TOTALE RISCOSSIONI (TR = RR + RC)		MAGGIORI O MINORI ENTRATE DI CASSA (TR-CS)		TOTALE RESIDUI ATTIVI DA RIPORT. (TR=EP+EC)			
	FONDO PLURIENNALE VINCOLATO PER SPESE CORRENTI	CP	214.940,87								
	FONDO PLURIENNALE VINCOLATO PER SPESE IN CONTO CAPITALE	CP	4.235.855,12								
	UTILIZZO AVANZO DI AMMINISTRAZIONE	CP	0,00								
<b>TITOLO 1:</b>	<i>Entrate correnti di natura tributaria, contributiva e perequativa</i>										
10101	Tipologia 101 - Imposte, tasse e proventi assimilati	RS	7.819.694,29	RR	2.455.360,15	R	-357.720,35	CP	-548.893,26	EP	5.006.613,79
		CP	11.724.431,00	RC	8.396.003,71	A	11.175.537,74			EC	2.779.534,03
		CS	12.799.163,91	TR	10.851.363,86	CS	-1.947.800,05			TR	7.786.147,82
10104	Tipologia 104 - Compartecipazioni di tributi	RS	0,00	RR	0,00	R	0,00	CP	-21,26	EP	0,00
		CP	3.000,00	RC	2.978,74	A	2.978,74			EC	0,00
		CS	3.000,00	TR	2.978,74	CS	-21,26			TR	0,00
10301	Tipologia 301 - Fondi perequativi da Amministrazioni Centrali	RS	0,00	RR	0,00	R	0,00	CP	0,00	EP	0,00
		CP	0,00	RC	0,00	A	0,00			EC	0,00
		CS	0,00	TR	0,00	CS	0,00			TR	0,00
<b>10000</b>	<b>Totale TITOLO 1</b> <i>Entrate correnti di natura tributaria, contributiva e perequativa</i>	RS	7.819.694,29	RR	2.455.360,15	R	-357.720,35	CP	-548.914,52	EP	5.006.613,79
		CP	11.727.431,00	RC	8.398.982,45	A	11.176.516,48			EC	2.779.534,03
		CS	12.802.163,91	TR	10.854.342,60	CS	-1.947.821,31			TR	7.786.147,82
<b>TITOLO 2:</b>	<i>Trasferimenti correnti</i>										
20101	Tipologia 101 - Trasferimenti correnti da Amministrazioni pubbliche	RS	149.055,64	RR	107.198,73	R	-12.316,13	CP	-85.265,10	EP	29.540,78
		CP	695.442,88	RC	314.200,87	A	610.177,78			EC	295.976,91
		CS	700.980,06	TR	421.399,60	CS	-279.580,46			TR	325.517,69
20103	Tipologia 103 - Trasferimenti correnti da imprese	RS	52.500,00	RR	45.000,00	R	0,00	CP	0,00	EP	7.500,00
		CP	16.708,00	RC	16.708,00	A	16.708,00			EC	0,00
		CS	24.208,00	TR	61.708,00	CS	37.500,00			TR	7.500,00

Allegato n.10 - Rendiconto della gestione

TITOLO TIPOLOGIA	DENOMINAZIONE	RESIDUI ATTIVI AL 1/1/2015 (RS)		RISCOSSIONI IN C/RESIDUI (RR)		RIACCERTAMENTI RESIDUI (R)		RESIDUI ATTIVI DA ESERCIZI PREC. (EP=RS-RR+R)	
		PREVISIONI DEFINITIVE DI COMPETENZA (CP)	PREVISIONI DEFINITIVE DI CASSA (CS)	RISCOSSIONI IN C/COMPETENZA (RC)	TOTALE RISCOSSIONI (TR = RR + RC)	ACCERTAMENTI (A)	MAGGIORI O MINORI ENTRATE DI CASSA (TR-CS)	MAGGIORI O MINORI ENTRATE DI COMPETENZA (A-CP)	TOTALE RESIDUI ATTIVI DA RIPORT. (TR=EP+EC)
20104	Tipologia 104 - Trasferimenti correnti da Istituzioni Sociali Private	RS CP CS	0,00 0,00 0,00	RR RC TR	0,00 0,00 0,00	R A CS	0,00 0,00 0,00	EP EC TR	0,00 0,00 0,00
20105	Tipologia 105 - Trasferimenti correnti dall'Unione Europea e dal Resto del Mondo	RS CP CS	2.500,00 2.000,00 4.500,00	RR RC TR	1.308,84 0,00 1.308,84	R A CS	0,00 2.000,00 -3.191,16	EP EC TR	1.191,16 2.000,00 3.191,16
<b>20000</b>	<b>Totale TITOLO 2 Trasferimenti correnti</b>	RS CP CS	204.055,64 714.150,88 729.688,06	RR RC TR	153.507,57 330.908,87 484.416,44	R A CS	-12.316,13 620.885,78 -245.271,62	EP EC TR	38.231,94 297.976,91 336.208,85
<b>TITOLO 3:</b>									
<b>Entrate extratributarie</b>									
30100	Tipologia 100 - Vendita di beni e servizi e proventi derivanti dalla gestione dei beni	RS CP CS	436.978,92 1.602.080,75 1.562.454,83	RR RC TR	166.051,03 1.312.346,86 1.478.397,89	R A CS	-1.291,63 1.475.990,63 -104.056,94	EP EC TR	269.636,26 163.643,77 433.280,03
30200	Tipologia 200 - Proventi derivanti dall'attività di controllo e repressione delle irregolarità e degli illeciti	RS CP CS	7.904,44 505.000,00 505.000,00	RR RC TR	7.904,44 481.956,60 489.861,04	R A CS	0,00 487.123,81 -15.138,96	EP EC TR	0,00 5.167,21 5.167,21
30300	Tipologia 300 - Interessi attivi	RS CP CS	16.288,56 41.600,00 34.348,35	RR RC TR	5.275,03 5.684,98 10.960,01	R A CS	-11.013,53 6.833,18 -23.386,34	EP EC TR	0,00 1.148,20 1.148,20
30400	Tipologia 400 - Altre entrate da redditi da capitale	RS CP CS	0,00 50.000,00 50.000,00	RR RC TR	0,00 0,00 0,00	R A CS	0,00 50.000,00 -50.000,00	EP EC TR	0,00 50.000,00 50.000,00
30500	Tipologia 500 - Rimborsi e altre entrate correnti	RS CP CS	688.538,76 474.144,32 499.681,96	RR RC TR	115.002,54 121.903,77 236.906,31	R A CS	-7.910,70 395.352,45 -262.775,65	EP EC TR	565.625,52 273.448,68 839.074,20
<b>30000</b>	<b>Totale TITOLO 3 Entrate extratributarie</b>	RS CP CS	1.149.710,68 2.672.825,07 2.671.485,14	RR RC TR	294.233,04 1.821.892,21 2.216.125,26	R A CS	-20.215,86 2.415.300,07 -455.368,89	EP EC TR	836.261,78 483.407,86 1.328.669,64

Allegato n.10 - Rendiconto della gestione

TITOLO TIPOLOGIA	DENOMINAZIONE	RESIDUI ATTIVI AL 1/1/2015 (RS)		RISCOSSIONI IN C/RESIDUI (RR)		RIACCERTAMENTI RESIDUI (R)		MAGGIORI O MINORI ENTRATE DI COMPETENZA (A-CP)		RESIDUI ATTIVI DA ESERCIZI PREC. (EP = RS-RR+R)	
		PREVISIONI DEFINITIVE DI COMPETENZA (CP)	TOTALE RISCOSSIONI IN C/COMPETENZA (RC)	ACCERTAMENTI (A)	MAGGIORI O MINORI ENTRATE DI CASSA (TR-CS)	RESIDUI ATTIVI DA ESERCIZIO DI COMP. (EC=A-RC)	TOTALE RESIDUI ATTIVI DA RIPORT. (TR=EP+EC)				
		PREVISIONI DEFINITIVE DI CASSA (CS)	TOTALE RISCOSSIONI (TR = RR + RC)								
<b>TITOLO 4: Entrate in conto capitale</b>											
40200	Tipologia 200 - Contributi agli investimenti	RS 494.426,03 RR 310.059,21 R -350,04 EP 184.016,78 CP 19.877.836,91 RC 599.429,70 A 1.187.927,91 CP -18.689.909,00 EC 589.498,21 CS 1.332.499,82 TR 909.488,91 CS -423.010,91 TR 772.514,99									
40300	Tipologia 300 - Altri trasferimenti in conto capitale	RS 81.594,40 RR 8.955,10 R 0,00 EP 72.639,30 CP 660.258,02 RC 7.537,00 A 7.537,00 CP -652.721,02 EC 0,00 CS 741.852,42 TR 16.492,10 CS -725.360,32 TR 72.639,30									
40400	Tipologia 400 - Entrate da alienazione di beni materiali e immateriali	RS 5.520,00 RR 1.200,00 R 0,00 EP 4.320,00 CP 2.147.698,90 RC 0,00 A 5.460,90 CP -2.142.238,00 EC 5.460,90 CS 0,00 TR 1.200,00 CS 1.200,00 TR 9.780,90									
40500	Tipologia 500 - Altre entrate in conto capitale	RS 0,00 RR 0,00 R 0,00 EP 0,00 CP 865.000,00 RC 622.455,33 A 622.455,33 CP -242.544,67 EC 0,00 CS 865.000,00 TR 622.455,33 CS -242.544,67 TR 0,00									
40000	<b>Totale TITOLO 4 Entrate in conto capitale</b>	RS 591.540,43 RR 320.214,31 R -350,04 EP 260.976,08 CP 23.550.783,83 RC 1.229.422,03 A 1.823.381,14 CP -21.727.412,69 EC 593.959,11 CS 2.939.352,24 TR 1.549.636,34 CS -1.389.716,90 TR 864.935,19									
<b>TITOLO 5: Entrate da riduzione di attività finanziarie</b>											
50200	Tipologia 200 - Riscossione crediti di breve termine	RS 0,00 RR 0,00 R 0,00 EP 0,00 CP 79.568,00 RC 0,00 A 0,00 CP -79.568,00 EC 0,00 CS 79.568,00 TR 0,00 CS -79.568,00 TR 0,00									
50400	Tipologia 400 - Altre entrate per riduzione di attività finanziarie	RS 0,00 RR 0,00 R 0,00 EP 0,00 CP 864.952,10 RC 0,00 A 0,00 CP -864.952,10 EC 0,00 CS 864.952,10 TR 0,00 CS -864.952,10 TR 0,00									
50000	<b>Totale TITOLO 5 Entrate da riduzione di attività finanziarie</b>	RS 0,00 RR 0,00 R 0,00 EP 0,00 CP 944.520,10 RC 0,00 A 0,00 CP -944.520,10 EC 0,00 CS 944.520,10 TR 0,00 CS -944.520,10 TR 0,00									

Allegato n.10 - Rendiconto della gestione

TITOLO TIPOLOGIA	DENOMINAZIONE	RESIDUI ATTIVI AL 1/1/2015 (RS)		RISCOSSIONI IN C/RESIDUI (RR)		RIACCERTAMENTI RESIDUI (R)		RESIDUI ATTIVI DA ESERCIZI PREC. (EP=RS-RR+R)	
		PREVISIONI DEFINITIVE DI COMPETENZA (CP)	TOTALE RISCOSSIONI (TR = RR + RC)	RISCOSSIONI IN C/COMPETENZA (RC)	ACCERTAMENTI (A)	MAGGIORI O MINORI ENTRATE DI COMPETENZA (A-CP)	RESIDUI ATTIVI DA ESERCIZIO DI COMP. (EC=A-RC)	TOTALE RESIDUI ATTIVI DA RIPORT. (TR=EP+EC)	
<b>TITOLO 6:</b>									
<i>Accensione di prestiti</i>									
60200	Tipologia 200 - Accensione Prestiti a breve termine	RS CP CS	0,00 0,00 0,00	RR RC TR	0,00 0,00 0,00	R A CS	0,00 0,00 0,00	EP EC TR	0,00 0,00 0,00
60300	Tipologia 300 - Accensione Mutui e altri finanziamenti a medio lungo termine	RS CP CS	656.587,35 2.203.764,85 1.144.635,41	RR RC TR	353.028,42 643.008,93 996.037,35	R A CS	-105.616,63 1.974.738,52 -148.598,06	EP EC TR	197.942,30 1.331.729,59 1.529.671,89
60000	<b>Totale TITOLO 6 Accensione di prestiti</b>	RS CP CS	656.587,35 2.203.764,85 1.144.635,41	RR RC TR	353.028,42 643.008,93 996.037,35	R A CS	-105.616,63 1.974.738,52 -148.598,06	EP EC TR	197.942,30 1.331.729,59 1.529.671,89
<b>TITOLO 7:</b>									
<i>Anticipazioni da Istituto tesoriere/cassiere</i>									
70100	Tipologia 100 - Anticipazioni da Istituto tesoriere/cassiere	RS CP CS	0,00 6.587.533,35 0,00	RR RC TR	0,00 3.024.230,06 3.024.230,06	R A CS	0,00 3.229.828,90 3.024.230,06	EP EC TR	0,00 205.598,84 205.598,84
70000	<b>Totale TITOLO 7 Anticipazioni da Istituto tesoriere/cassiere</b>	RS CP CS	0,00 6.587.533,35 0,00	RR RC TR	0,00 3.024.230,06 3.024.230,06	R A CS	0,00 3.229.828,90 3.024.230,06	EP EC TR	0,00 205.598,84 205.598,84
<b>TITOLO 9:</b>									
<i>Entrate per conto di terzi e partite di giro</i>									
90100	Tipologia 100 - Entrate per partite di giro	RS CP CS	16.000,18 5.493.000,00 5.493.000,00	RR RC TR	16.000,00 4.181.479,56 4.197.479,56	R A CS	-0,18 4.189.479,57 -1.295.520,44	EP EC TR	0,00 8.000,01 8.000,01
90200	Tipologia 200 - Entrate per conto terzi	RS CP CS	186.666,15 1.342.000,00 1.480.199,29	RR RC TR	677,14 979.946,45 980.623,59	R A CS	-860,50 1.034.111,23 -499.575,70	EP EC TR	185.128,51 54.164,78 239.293,29

Allegato n.10 - Rendiconto della gestione

TITOLO TIPOLOGIA	DENOMINAZIONE	RESIDUI ATTIVI AL 1/1/2015 (RS)		RISCOSSIONI IN C/RESIDUI (RR)		RIACCERTAMENTI RESIDUI (R)		RESIDUI ATTIVI DA ESERCIZI PREC. (EP=RS-RR+R)	
		PREVISIONI DEFINITIVE DI COMPETENZA (CP)		RISCOSSIONI IN C/COMPETENZA (RC)		ACCERTAMENTI (A)		RESIDUI ATTIVI DA ESERCIZIO DI COMP. (EC=A-RC)	
		PREVISIONI DEFINITIVE DI CASSA (CS)	TOTALE RISCOSSIONI (TR = RR + RC)	MAGGIORI O MINORI ENTRATE DI CASSA (TR-CS)	MAGGIORI O MINORI ENTRATE DI COMPETENZA (A-CP)	TOTALE RESIDUI ATTIVI DA RIPORT. (TR-EP+EC)			
90000	Totale TITOLO 9 Entrate per conto di terzi e partite di giro	RS	202.666,33	RR	16.677,14	R	-860,68	EP	185.128,61
		CP	6.835.000,00	RC	5.161.426,01	A	5.223.590,80	EC	62.164,79
		CS	6.973.199,29	TR	5.178.103,15	CS	-1.795.096,14	TR	247.293,30
	TOTALE DEI TITOLI	RS	10.614.254,72	RR	3.593.020,63	R	-497.079,69	EP	6.524.154,40
		CP	55.236.019,08	RC	20.709.870,56	A	26.474.241,68	EC	5.764.371,13
		CS	28.206.044,15	TR	24.302.891,19	CS	-3.902.152,96	TR	12.288.525,63
	TOTALE GENERALE DELLE ENTRATE	RS	10.614.254,72	RR	3.593.020,63	R	-497.079,69	EP	6.524.154,40
		CP	59.686.815,07	RC	20.709.870,56	A	26.474.241,69	EC	5.764.371,13
		CS	28.206.044,15	TR	24.302.891,19	CS	-3.902.152,96	TR	12.288.525,63

**CONTO DEL BILANCIO - RIEPILOGO GENERALE DELLE ENTRATE**

TITOLO	DENOMINAZIONE	RESIDUI ATTIVI AL	RISCOSSIONI IN	RIACCERTAMENTI	RESIDUI ATTIVI DA	
		1/1/2015 (RS)	C/RESIDUI (RR)	RESIDUI (R)	EP=RS-RR+R)	ESERCIZI PREC.
		PREVISIONI DEFINITIVE DI COMPETENZA (CP)	RISCOSSIONI IN C/COMPETENZA (RC)	ACCERTAMENTI (A)	RESIDUI ATTIVI DA ESERCIZIO DI COMP. (EC=A-RC)	ESERCIZI PREC. (EP=RS-RR+R)
		TOTALE RISCOSSIONI (TR = RR + RC)	MAGGIORI O MINORI ENTRATE DI CASSA (TR-CS)	MAGGIORI O MINORI ENTRATE DI COMPETENZA (A-CP)	TOTALE RESIDUI ATTIVI DA RIPORT. (TR=EP+EC)	
	FONDO PLURIENNALE VINCOLATO PER SPESE CORRENTI	CP 214.940,87				
	FONDO PLURIENNALE VINCOLATO PER SPESE IN CONTO CAPITALE	CP 4.235.855,12				
	UTILIZZO AVANZO DI AMMINISTRAZIONE	CP 0,00				
<b>TITOLO 1:</b>	<b>Entrate correnti di natura tributaria, contributiva e perequativa</b>	RS 7.819.694,29 CP 11.727.431,00 CS 12.802.163,91	RR 2.455.360,15 RC 8.398.982,45 TR 10.854.342,60	R -357.720,35 A 11.178.516,48 CS -1.947.821,31	CP -548.914,52	EP 5.006.613,79 EC 2.779.534,03 TR 7.786.147,82
<b>TITOLO 2:</b>	<b>Trasferimenti correnti</b>	RS 204.055,64 CP 714.150,88 CS 729.686,06	RR 153.507,57 RC 330.908,87 TR 484.416,44	R -12.316,13 A 628.885,78 CS -245.271,62	CP -85.265,10	EP 38.231,94 EC 297.976,91 TR 336.208,85
<b>TITOLO 3:</b>	<b>Entrate extratributarie</b>	RS 1.149.710,68 CP 2.672.825,07 CS 2.671.485,14	RR 294.233,04 RC 1.921.892,21 TR 2.216.125,25	R -20.215,86 A 2.415.300,07 CS -455.359,89	CP -257.525,00	EP 835.261,78 EC 493.407,86 TR 1.328.669,64
<b>TITOLO 4:</b>	<b>Entrate in conto capitale</b>	RS 581.540,43 CP 23.550.793,83 CS 2.939.352,24	RR 320.214,31 RC 1.229.422,03 TR 1.549.636,34	R -350,04 A 1.823.381,14 CS -1.389.715,90	CP -21.727.412,69	EP 260.976,08 EC 593.959,11 TR 854.935,19

Allegato n.10 - Rendiconto della gestione

TITOLO	DENOMINAZIONE	RESIDUI ATTIVI AL 1/1/2015 (RS)		RISCOSSIONI IN C/RESIDUI (RR)		RIACCERTAMENTI RESIDUI (R)		MAGGIORI O MINORI ENTRATE DI COMPETENZA (A-CP)		RESIDUI ATTIVI DA ESERCIZI PREC. (EP-RS-RR+R)	
		PREVISIONI DEFINITIVE DI COMPETENZA (CP)		RISCOSSIONI IN C/COMPETENZA (RC)		ACCERTAMENTI (A)		MAGGIORI O MINORI ENTRATE DI CASSA (TR-CS)		RESIDUI ATTIVI DA ESERCIZIO DI COMP. (EC=A-RC)	
		PREVISIONI DEFINITIVE DI CASSA (CS)		TOTALE RISCOSSIONI (TR = RR + RC)		MAGGIORI O MINORI ENTRATE DI CASSA (TR-CS)		TOTALE RESIDUI ATTIVI DA RIPORT. (TR=EP+EC)			
TITOLO 5:	Entrate da riduzione di attività finanziarie	RS	0,00	RR	0,00	R	0,00	CP	0,00	EP	0,00
		CP	944.520,10	RC	0,00	A	0,00	CP	-944.520,10	EC	0,00
		CS	944.520,10	TR	0,00	CS	-944.520,10	TR	0,00	TR	0,00
TITOLO 6:	Accensione di prestiti	RS	656.587,35	RR	353.028,42	R	-105.616,63	CP	-229.026,33	EP	197.942,30
		CP	2.203.764,85	RC	643.008,93	A	1.974.738,52	CP	-229.026,33	EC	1.331.729,59
		CS	1.144.635,41	TR	996.037,35	CS	-148.598,06	TR	-229.026,33	TR	1.529.671,89
TITOLO 7:	Anticipazioni da Istituto tesoriere/cassiere	RS	0,00	RR	0,00	R	0,00	CP	-3.357.704,45	EP	0,00
		CP	6.587.533,35	RC	3.024.230,06	A	3.229.828,90	CP	-3.357.704,45	EC	205.598,84
		CS	0,00	TR	3.024.230,06	CS	3.024.230,06	TR	-3.357.704,45	TR	205.598,84
TITOLO 9:	Entrate per conto di terzi e partite di giro	RS	202.666,33	RR	16.677,14	R	-860,68	CP	-1.611.409,20	EP	185.126,51
		CP	6.835.000,00	RC	5.161.426,01	A	5.223.590,80	CP	-1.611.409,20	EC	62.164,79
		CS	6.973.199,29	TR	5.178.103,15	CS	-1.795.096,14	TR	-1.611.409,20	TR	247.293,30
		<b>TOTALE DEI TITOLI</b>									
	TOTALE GENERALE DELLE ENTRATE	RS	10.614.254,72	RR	3.583.020,63	R	-497.079,69	CP	-28.761.777,39	EP	6.524.154,40
		CP	56.236.019,08	RC	20.709.870,56	A	26.474.241,69	CP	-28.761.777,39	EC	5.764.371,13
		CS	28.205.044,15	TR	24.302.891,19	CS	-3.902.152,96	TR	-28.761.777,39	TR	12.288.525,53
	TOTALE GENERALE DELLE ENTRATE	RS	10.614.254,72	RR	3.583.020,63	R	-497.079,69	CP	-28.761.777,39	EP	6.524.154,40
		CP	59.686.815,07	RC	20.709.870,56	A	26.474.241,69	CP	-28.761.777,39	EC	5.764.371,13
		CS	28.205.044,15	TR	24.302.891,19	CS	-3.902.152,96	TR	-28.761.777,39	TR	12.288.525,53

**CONTO DEL BILANCIO - GESTIONE DELLE SPESE**

MISSIONE, PROGRAMMA, TITOLO	DENOMINAZIONE	RESIDUI PASSIVI AL 1/1/2015 (RS)	PAGAMENTI IN C/RESIDUI (PR)	RIACCERTAMENTI RESIDUI (R)	RESIDUI PASSIVI DA ESERCIZI PREC. (EP=RS-PR+P)
		PREVISIONI DEFINITIVE DI COMPETENZA (CP)	PAGAMENTI IN C/COMPETENZA (PC)	IMPEGNI (I)	RESIDUI PASSIVI DA ESERCIZIO DI COMP. (EC=I-PC)
		PREVISIONI DEFINITIVE DI CASSA (CS)	TOTALE PAGAMENTI (TP=PR+PC)	FONDO PLURIENNALE VINCOLATO (FPV)	TOTALE RESIDUI PASSIVI DA RIPORT. (TR=EP+EC)
<b>DISAVANZO DI AMMINISTRAZIONE</b>					
		CP	175.980,32		
<b>MISSIONE 01</b>	<i>Servizi Istituzionali, generali e di gestione</i>				
<b>PROGRAMMA 01</b>	<b>Organi Istituzionali</b>				
<b>TITOLO 1</b>	<b>Spese correnti</b>	RS 17.659,25	PR 14.646,86	R -3.012,39	EP 0,00
		CP 134.133,80	PC 115.143,43	I 128.700,42	EC 13.556,99
		CS 134.133,80	TP 129.790,29	FPV 2.930,00	TR 13.556,99
<b>TITOLO 2</b>	<b>Spese in conto capitale</b>	RS 0,00	PR 0,00	R 0,00	EP 0,00
		CP 2.310.108,20	PC 0,00	I 0,00	EC 0,00
		CS 0,00	TP 0,00	FPV 0,00	TR 0,00
<b>Totale PROGRAMMA 01</b>	<b>Organi Istituzionali</b>	RS 17.659,25	PR 14.646,86	R -3.012,39	EP 0,00
		CP 2.444.242,00	PC 115.143,43	I 128.700,42	EC 13.556,99
		CS 134.133,80	TP 129.790,29	FPV 2.930,00	TR 13.556,99
<b>PROGRAMMA 02</b>	<b>Segreteria generale</b>				
<b>TITOLO 1</b>	<b>Spese correnti</b>	RS 0,00	PR 0,00	R 0,00	EP 0,00
		CP 124.027,00	PC 98.461,18	I 123.005,21	EC 24.544,03
		CS 124.027,00	TP 98.461,18	FPV 0,00	TR 24.544,03
<b>TITOLO 2</b>	<b>Spese in conto capitale</b>	RS 0,00	PR 0,00	R 0,00	EP 0,00
		CP 0,00	PC 0,00	I 0,00	EC 0,00
		CS 0,00	TP 0,00	FPV 0,00	TR 0,00



Allegato n.10 - Rendiconto della gestione

MISSIONE, PROGRAMMA, TITOLO	DENOMINAZIONE	RESIDUI PASSIVI AL 1/1/2015 (RS)		PAGAMENTI IN C/RESIDUI (PR)		RIACCERTAMENTI RESIDUI (R)		RESIDUI PASSIVI DA ESERCIZI PREC. (EP=RS-PR+R+P)	
		PREVISIONI DEFINITIVE DI COMPETENZA (CP)		PAGAMENTI IN C/COMPETENZA (PC)		IMPEGNI (I)		RESIDUI PASSIVI DA ESERCIZIO DI COMP. (EC=I-PC)	
		PREVISIONI DEFINITIVE DI CASSA (CS)	TOTALE PAGAMENTI (TP=PR+PC)	TOTALE PAGAMENTI (TP=PR+PC)	FONDO PLURIENNALE VINCOLATO (FPV)	TOTALE RESIDUI PASSIVI DA RIPORT. (TR=EP+EC)			
<b>Totale PROGRAMMA 02 Segreteria generale</b>		RS 0,00 PR 0,00 R 0,00 P 0,00 EP 0,00	CP 124.027,00 PC 98.461,18 I 123.005,21 ECP 1.021,79 EC 24.544,03	CS 124.027,00 TP 98.461,18 FPV 0,00		TR 24.544,03			
<b>0103</b>	<b>PROGRAMMA 03 Gestione economica, finanziaria, programmazione e provveditorato</b>								
Titolo 1	Spese correnti	RS 42.956,03 PR 41.770,10 R -1.187,93 EP 0,00	CP 414.682,00 PC 354.618,93 I 412.803,39 ECP 1.678,61 EC 58.184,46	CS 414.682,00 TP 396.389,03 FPV 0,00		TR 58.184,46			
Titolo 2	Spese in conto capitale	RS 0,00 PR 0,00 R 0,00 EP 0,00	CP 70.000,00 PC 0,00 I 0,00 ECP 0,00 EC 0,00	CS 70.000,00 TP 0,00 FPV 70.000,00		TR 0,00			
Titolo 3	Spese per incremento di attività finanziarie	RS 0,00 PR 0,00 R 0,00 EP 0,00	CP 0,00 PC 0,00 I 0,00 ECP 0,00 EC 0,00	CS 0,00 TP 0,00 FPV 0,00		TR 0,00			
<b>Totale PROGRAMMA 03 Gestione economica, finanziaria, programmazione e provveditorato</b>		RS 42.956,03 PR 41.770,10 R -1.187,93 P 0,00 EP 0,00	CP 484.682,00 PC 354.618,93 I 412.803,39 ECP 1.678,61 EC 58.184,46	CS 484.682,00 TP 396.389,03 FPV 70.000,00		TR 58.184,46			
<b>0104</b>	<b>PROGRAMMA 04 Gestione delle entrate tributarie e servizi fiscali</b>								
Titolo 1	Spese correnti	RS 304.849,91 PR 27.758,79 R -1.797,47 EP 275.293,65	CP 294.311,35 PC 106.702,13 I 281.085,88 ECP 3.225,47 EC 174.383,75	CS 294.311,35 TP 134.460,92 FPV 10.000,00		TR 449.677,40			
Titolo 2	Spese in conto capitale	RS 0,00 PR 0,00 R 0,00 EP 0,00	CP 0,00 PC 0,00 I 0,00 ECP 0,00 EC 0,00	CS 0,00 TP 0,00 FPV 0,00		TR 0,00			
<b>Totale PROGRAMMA 04 Gestione delle entrate tributarie e servizi fiscali</b>		RS 304.849,91 PR 27.758,79 R -1.797,47 P 0,00 EP 275.293,65	CP 294.311,35 PC 106.702,13 I 281.085,88 ECP 3.225,47 EC 174.383,75	CS 294.311,35 TP 134.460,92 FPV 10.000,00		TR 449.677,40			

Allegato n.10 - Rendiconto della gestione

MISSIONE, PROGRAMMA, TITOLO	DENOMINAZIONE	RESIDUI PASSIVI AL 1/1/2015 (RS)		PAGAMENTI IN C/RESIDUI (PR)		RIACCERTAMENTI RESIDUI (R)		RESIDUI PASSIVI DA ESERCIZI PREC. (EP=RS-PR+R+P)		
		PREVISIONI DEFINITIVE DI COMPETENZA (CP)	PREVISIONI DEFINITIVE DI C/COMPETENZA (PC)	PAGAMENTI IN C/COMPETENZA (PC)	IMPEGNI (I)	ECONOMIE DI COMPETENZA (ECP=CP-I-FPV)	RESIDUI PASSIVI DA ESERCIZIO DI COMP. (EC=I-PC)	TOTALE RESIDUI PASSIVI DA RIPORT. (TR=EP+EC)		
		PREVISIONI DEFINITIVE DI CASSA (CS)		TOTALE PAGAMENTI (TP=PR+PC)		FONDO PLURIENNALE VINCOLATO (FPV)				
<b>0105</b>	<b>PROGRAMMA 05</b>	<b>Gestione dei beni demaniali e patrimoniali</b>								
	<b>TITOLO 1</b>	RS	145.086,47	PR	83.512,13	R	-4.066,97	EP	57.507,37	
		CP	267.991,65	PC	152.045,38	I	260.133,72	ECP	108.088,34	
		CS	267.791,65	TP	235.557,51	FPV	0,00	TR	165.595,71	
	<b>TITOLO 2</b>	RS	90.453,29	PR	40.007,41	R	-81,30	EP	50.364,58	
		CP	385.669,50	PC	9.666,13	I	44.551,36	ECP	34.885,23	
		CS	142.894,87	TP	49.673,54	FPV	108.446,74	TR	85.249,81	
	<b>Totale PROGRAMMA 05</b>	RS	235.539,76	PR	123.519,54	R	-4.148,27	P	107.871,95	
		CP	653.661,15	PC	161.711,51	I	304.686,08	ECP	142.973,57	
		CS	410.686,52	TP	285.231,05	FPV	108.446,74	TR	250.845,52	
<b>0106</b>	<b>PROGRAMMA 06</b>	<b>Ufficio tecnico</b>								
	<b>TITOLO 1</b>	RS	49.330,64	PR	43.976,39	R	-862,26	EP	4.491,99	
		CP	644.645,00	PC	591.935,45	I	628.765,33	ECP	36.829,88	
		CS	644.645,00	TP	635.911,84	FPV	0,00	TR	41.321,87	
	<b>TITOLO 2</b>	RS	0,00	PR	0,00	R	0,00	EP	0,00	
		CP	0,00	PC	0,00	I	0,00	ECP	0,00	
		CS	0,00	TP	0,00	FPV	0,00	TR	0,00	
	<b>Totale PROGRAMMA 06</b>	RS	49.330,64	PR	43.976,39	R	-862,26	P	4.491,99	
		CP	644.645,00	PC	591.935,45	I	628.765,33	ECP	36.829,88	
		CS	644.645,00	TP	635.911,84	FPV	0,00	TR	41.321,87	
<b>0107</b>	<b>PROGRAMMA 07</b>	<b>Elezioni e consultazioni popolari - Anagrafe e stato civile</b>								
	<b>TITOLO 1</b>	RS	24.242,66	PR	18.732,92	R	-1.021,31	EP	4.488,43	
		CP	516.450,00	PC	488.569,36	I	511.593,99	ECP	23.024,63	
		CS	516.450,00	TP	507.302,28	FPV	0,00	TR	27.513,06	

Allegato n.10 - Rendiconto della gestione

MISSIONE, PROGRAMMA, TITOLO	DENOMINAZIONE	RESIDUI PASSIVI AL 1/1/2015 (RS)		PAGAMENTI IN C/RESIDUI (PR)		RIACCERTAMENTI RESIDUI (R)		RESIDUI PASSIVI DA ESERCIZI PREC. (EP=RS-PR+R+P)	
		PREVISIONI DEFINITIVE DI COMPETENZA (CF)		PAGAMENTI IN C/COMPETENZA (PC)		IMPEGNI (I)		RESIDUI PASSIVI DA ESERCIZIO DI COMP. (EC=I-PC)	
		PREVISIONI DEFINITIVE DI CASSA (CS)		TOTALE PAGAMENTI (TP=PR+PC)		FONDO PLURIENNALE VINCOLATO (FPV)		TOTALE RESIDUI PASSIVI DA RIPORT. (TR=EP+EC)	
Titolo 2	Spese in conto capitale	RS	0,00	PR	0,00	R	0,00	EP	0,00
		CP	0,00	PC	0,00	I	0,00	EC	0,00
		CS	0,00	TP	0,00	FPV	0,00	TR	0,00
<b>Totale PROGRAMMA 07 Elezioni e consultazioni popolari - Anagrafe e stato civile</b>		RS	24.242,66	PR	18.732,92	R	-1.021,31	P	0,00
		CP	516.450,00	PC	488.569,36	I	511.593,99	ECP	4.856,01
		CS	516.450,00	TP	507.302,28	FPV	0,00	TR	27.513,06
<b>0109</b>	<b>PROGRAMMA 08</b>	<b>Statistica e sistemi Informativi</b>							
Titolo 1	Spese correnti	RS	43.347,18	PR	3.760,19	R	-9.648,92	EP	29.938,07
		CP	54.000,00	PC	26.095,42	I	52.919,73	ECP	1.080,27
		CS	54.000,00	TP	29.855,61	FPV	0,00	TR	56.762,38
Titolo 2	Spese in conto capitale	RS	0,00	PR	0,00	R	0,00	EP	0,00
		CP	0,00	PC	0,00	I	0,00	EC	0,00
		CS	0,00	TP	0,00	FPV	0,00	TR	0,00
<b>Totale PROGRAMMA 08 Statistica e sistemi Informativi</b>		RS	43.347,18	PR	3.760,19	R	-9.648,92	P	0,00
		CP	54.000,00	PC	26.095,42	I	52.919,73	ECP	1.080,27
		CS	54.000,00	TP	29.855,61	FPV	0,00	TR	56.762,38
<b>0109</b>	<b>PROGRAMMA 09</b>	<b>Assistenza tecnico-amministrativa agli enti locali</b>							
Titolo 1	Spese correnti	RS	18.307,90	PR	12.806,42	R	-21,96	EP	5.479,52
		CP	36.300,00	PC	10.921,48	I	35.105,42	ECP	1.194,58
		CS	36.300,00	TP	23.727,90	FPV	0,00	TR	29.663,46
Titolo 2	Spese in conto capitale	RS	0,00	PR	0,00	R	0,00	EP	0,00
		CP	0,00	PC	0,00	I	0,00	EC	0,00
		CS	0,00	TP	0,00	FPV	0,00	TR	0,00
<b>Totale PROGRAMMA 09 Assistenza tecnico-amministrativa agli enti locali</b>		RS	18.307,90	PR	12.806,42	R	-21,96	P	0,00
		CP	36.300,00	PC	10.921,48	I	35.105,42	ECP	1.194,58
		CS	36.300,00	TP	23.727,90	FPV	0,00	TR	29.663,46

Allegato n.10 - Rendiconto della gestione

MISSIONE, PROGRAMMA, TITOLO	DENOMINAZIONE	RESIDUI PASSIVI AL 1/1/2015 (RS)		PAGAMENTI IN C/RESIDUI (PR)		RIACCERTAMENTI RESIDUI (R)		RESIDUI PASSIVI DA ESERCIZI PREC. (EP=RS-PR+R+P)		
		PREVISIONI DEFINITIVE DI COMPETENZA (CP)	PREVISIONI DEFINITIVE DI CASSA (CS)	PAGAMENTI IN C/COMPETENZA (PC)	TOTALE PAGAMENTI (TP=PR+PC)	IMPEGNI (I)	FONDO PLURIENNALE VINCOLATO (FPV)	ECONOMIE DI COMPETENZA (ECP=CP-I-FPV)	RESIDUI PASSIVI DA ESERCIZIO DI COMP. (EC=I-PC)	TOTALE RESIDUI PASSIVI DA RIPORT. (TR=EP+EC)
<b>0110</b>	<b>PROGRAMMA 10</b>	<b>Risorse umane</b>								
	<b>TITOLO 1</b>	<b>Spese correnti</b>								
		RS	356.224,85	PR	66.164,67	R	-189.899,28	EP	100.160,90	
		CP	1.126.028,00	PC	907.211,51	I	982.358,06	ECP	33.048,30	EC
		CS	1.126.028,00	TP	973.376,18	FPV	110.621,64			TR
	<b>TITOLO 2</b>	<b>Spese in conto capitale</b>								
		RS	0,00	PR	0,00	R	0,00	EP	0,00	
		CP	0,00	PC	0,00	I	0,00	ECP	0,00	EC
		CS	0,00	TP	0,00	FPV	0,00			TR
	<b>Totale PROGRAMMA 10</b>	<b>Risorse umane</b>								
		RS	356.224,85	PR	66.164,67	R	-189.899,28	P	0,00	EP
		CP	1.126.028,00	PC	907.211,51	I	982.358,06	ECP	33.048,30	EC
		CS	1.126.028,00	TP	973.376,18	FPV	110.621,64			TR
<b>0111</b>	<b>PROGRAMMA 11</b>	<b>Altri servizi generali</b>								
	<b>TITOLO 1</b>	<b>Spese correnti</b>								
		RS	464.329,15	PR	169.057,80	R	-29.377,88	EP	266.893,47	
		CP	938.330,62	PC	608.417,87	I	860.676,55	ECP	22.637,17	EC
		CS	938.330,62	TP	776.475,67	FPV	55.016,90			TR
	<b>TITOLO 2</b>	<b>Spese in conto capitale</b>								
		RS	61.830,98	PR	8.955,10	R	0,00	EP	52.875,88	
		CP	693.128,19	PC	167.225,15	I	167.225,15	ECP	449.010,13	EC
		CS	810.016,32	TP	176.180,25	FPV	76.892,91			TR
	<b>Totale PROGRAMMA 11</b>	<b>Altri servizi generali</b>								
		RS	526.160,13	PR	177.012,90	R	-29.377,88	P	0,00	EP
		CP	1.631.458,81	PC	775.643,02	I	1.027.901,70	ECP	471.647,30	EC
		CS	1.748.346,94	TP	952.655,92	FPV	131.909,81			TR
	<b>Totale MISSIONE 01</b>	<b>Servizi istituzionali, generali e di gestione</b>								
		RS	1.618.620,31	PR	530.148,78	R	-240.977,67			EP
		CP	8.009.805,31	PC	3.637.013,42	I	4.488.924,21	ECP	3.086.972,91	EC
		CS	5.573.610,61	TP	4.167.162,20	FPV	433.908,19			TR
	<b>MISSIONE 03</b>	<b>Ordine pubblico e sicurezza</b>								

Allegato n.10 - Rendiconto della gestione

MISSIONE, PROGRAMMA, TITOLO	DENOMINAZIONE	RESIDUI PASSIVI AL 1/1/2015 (RS)		PAGAMENTI IN C/RESIDUI (PR)		RIACCERTAMENTI RESIDUI (R)		RESIDUI PASSIVI DA ESERCIZI PREC. (EP=RS-PR+R+P)		
		PREVISIONI DEFINITIVE DI COMPETENZA (CP)		PAGAMENTI IN C/COMPETENZA (PC)		IMPEGNI (I)		RESIDUI PASSIVI DA ESERCIZIO DI COMP. (EC=I-PC)		
		PREVISIONI DEFINITIVE DI CASSA (CS)		TOTALE PAGAMENTI (TP=PR+PC)		FONDO PLURIENNALE VINCOLATO (FPV)		TOTALE RESIDUI PASSIVI DA RIPT. (TR=EP+EC)		
<b>0301</b>	<b>PROGRAMMA 01</b>	<b>Polizia locale e amministrativa</b>								
	<b>TITOLO 1</b>	RS	79.013,22	PR	67.031,02	R	-11.982,20	EP	0,00	
		CP	807.696,00	PC	727.310,13	I	773.294,37	EC	45.984,24	
		CS	807.696,00	TP	794.341,15	FPV	0,00	TR	45.984,24	
	<b>TITOLO 2</b>	RS	0,00	PR	0,00	R	0,00	EP	0,00	
		CP	0,00	PC	0,00	I	0,00	EC	0,00	
		CS	0,00	TP	0,00	FPV	0,00	TR	0,00	
	<b>TITOLO 3</b>	RS	0,00	PR	0,00	R	0,00	EP	0,00	
		CP	0,00	PC	0,00	I	0,00	EC	0,00	
		CS	0,00	TP	0,00	FPV	0,00	TR	0,00	
	<b>Totale PROGRAMMA 01</b>	RS	79.013,22	PR	67.031,02	R	-11.982,20	P	0,00	
		CP	807.696,00	PC	727.310,13	I	773.294,37	ECP	34.401,63	
		CS	807.696,00	TP	794.341,15	FPV	0,00	TR	45.984,24	
<b>0302</b>	<b>PROGRAMMA 02</b>	<b>Sistema integrato di sicurezza urbana</b>								
	<b>TITOLO 1</b>	RS	0,00	PR	0,00	R	0,00	EP	0,00	
		CP	0,00	PC	0,00	I	0,00	EC	0,00	
		CS	0,00	TP	0,00	FPV	0,00	TR	0,00	
	<b>TITOLO 2</b>	RS	6.750,14	PR	0,00	R	-0,01	EP	6.750,13	
		CP	0,00	PC	0,00	I	0,00	EC	0,00	
		CS	0,00	TP	0,00	FPV	0,00	TR	6.750,13	
	<b>TITOLO 3</b>	RS	0,00	PR	0,00	R	0,00	EP	0,00	
		CP	0,00	PC	0,00	I	0,00	EC	0,00	
		CS	0,00	TP	0,00	FPV	0,00	TR	0,00	
	<b>Totale PROGRAMMA 02</b>	RS	6.750,14	PR	0,00	R	-0,01	P	6.750,13	
		CP	0,00	PC	0,00	I	0,00	ECP	0,00	
		CS	0,00	TP	0,00	FPV	0,00	TR	6.750,13	

Allegato n.10 - Rendiconto della gestione

MISSIONE, PROGRAMMA, TITOLO	DENOMINAZIONE	RESIDUI PASSIVI AL 1/1/2015 (RS)		PAGAMENTI IN C/RESIDUI (PR)		RIACCERTAMENTI RESIDUI (R)		RESIDUI PASSIVI DA ESERCIZI PREC. (EP=RS-PR+R+P)	
		PREVISIONI DEFINITIVE DI COMPETENZA (CP)	PREVISIONI DEFINITIVE DI CASSA (CS)	PAGAMENTI IN C/COMPETENZA (PC)	TOTALE PAGAMENTI (TP=PR+PC)	IMPEGNI (I)	FONDO PLURIENNALE VINCOLATO (FPV)	ECONOMIE DI COMPETENZA (ECP=CP-I-FPV)	RESIDUI PASSIVI DA ESERCIZIO DI COMP. (EC=I-PC)
<b>Totale MISSIONE 03</b>	<b>Ordine pubblico e sicurezza</b>	RS 85.763,36 CP 807.696,00 CS 807.696,00	PR 67.031,02 PC 727.310,13 TP 794.341,15	R -11.982,21 I 773.294,37 FPV 0,00	ECP 34.401,63	EP 6.750,13 EC 46.984,24 TR 52.734,37			
<b>MISSIONE 04</b>	<b>Istruzione e diritto allo studio</b>								
<b>0401 PROGRAMMA 01</b>	<b>Istruzione prescolastica</b>								
<b>Titolo 1</b>	<b>Spese correnti</b>	RS 22.331,21 CP 27.256,72 CS 27.256,72	PR 5.387,41 PC 10.104,59 TP 15.492,00	R 0,00 I 26.535,00 FPV 0,00	ECP 721,72	EP 16.943,80 EC 16.430,41 TR 33.374,21			
<b>Titolo 2</b>	<b>Spese in conto capitale</b>	RS 0,00 CP 0,00 CS 0,00	PR 0,00 PC 0,00 TP 0,00	R 0,00 I 0,00 FPV 0,00	ECP 0,00	EP 0,00 EC 0,00 TR 0,00			
<b>Titolo 3</b>	<b>Spese per incremento di attività finanziarie</b>	RS 0,00 CP 0,00 CS 0,00	PR 0,00 PC 0,00 TP 0,00	R 0,00 I 0,00 FPV 0,00	ECP 0,00	EP 0,00 EC 0,00 TR 0,00			
<b>Totale PROGRAMMA 01</b>	<b>Istruzione prescolastica</b>	RS 22.331,21 CP 27.256,72 CS 27.256,72	PR 5.387,41 PC 10.104,59 TP 15.492,00	R 0,00 I 26.535,00 FPV 0,00	ECP 721,72	EP 16.943,80 EC 16.430,41 TR 33.374,21			
<b>0402 PROGRAMMA 02</b>	<b>Altri ordini di istruzione non universitaria</b>								
<b>Titolo 1</b>	<b>Spese correnti</b>	RS 92.809,93 CP 152.000,00 CS 152.000,00	PR 64.863,18 PC 67.792,97 TP 132.656,15	R -2.180,22 I 151.354,71 FPV 0,00	ECP 645,29	EP 25.766,53 EC 83.561,74 TR 109.328,27			
<b>Titolo 2</b>	<b>Spesa in conto capitale</b>	RS 196.955,59 CP 1.592.505,48 CS 233.442,68	PR 29.963,70 PC 200.090,89 TP 230.054,59	R 0,00 I 350.353,99 FPV 241.941,49	ECP 1.000,210,00	EP 166.991,89 EC 150.263,10 TR 317.254,99			

Allegato n.10 - Rendiconto della gestione

MISSIONE, PROGRAMMA, TITOLO	DENOMINAZIONE	RESIDUI PASSIVI AL 1/1/2015 (RS)		PAGAMENTI IN C/RESIDUI (PR)		RIACCERTAMENTI RESIDUI (R)		RESIDUI PASSIVI DA ESERCIZI PREC. (EP=RS-PR+R+P)	
		PREVISIONI DEFINITIVE DI COMPETENZA (CP)		PAGAMENTI IN C/COMPETENZA (PC)		IMPEGNI (I)		RESIDUI PASSIVI DA ESERCIZIO DI COMP. (EC=I-PC)	
		PREVISIONI DEFINITIVE DI CASSA (CS)		TOTALE PAGAMENTI (TP=PR+PC)		FONDO PLURIENNALE VINCOLATO (FPV)		TOTALE RESIDUI PASSIVI DA RIPT. (TR=EP+EC)	
Titolo 3	Spese per incremento di attività finanziarie	RS	0,00	PR	0,00	R	0,00	EP	0,00
		CP	0,00	PC	0,00	I	0,00	ECP	0,00
		CS	0,00	TP	0,00	FPV	0,00	TR	0,00
<b>Totale PROGRAMMA 02 Altri ordini di Istruzione non universitaria</b>		RS	289.765,52	PR	94.826,88	R	-2.180,22	P	0,00
		CP	1.744.505,48	PC	267.883,85	I	501.708,70	ECP	1.000.855,29
		CS	385.442,68	TP	362.710,74	FPV	241.941,49	TR	426.563,26
<b>0405</b>	<b>PROGRAMMA 05 Istruzione tecnica superiore</b>								
Titolo 1	Spese correnti	RS	15.000,00	PR	15.000,00	R	0,00	EP	0,00
		CP	20.000,00	PC	0,00	I	0,00	ECP	20.000,00
		CS	20.000,00	TP	15.000,00	FPV	0,00	TR	0,00
Titolo 2	Spese in conto capitale	RS	0,00	PR	0,00	R	0,00	EP	0,00
		CP	0,00	PC	0,00	I	0,00	ECP	0,00
		CS	0,00	TP	0,00	FPV	0,00	TR	0,00
Titolo 3	Spese per incremento di attività finanziarie	RS	0,00	PR	0,00	R	0,00	EP	0,00
		CP	0,00	PC	0,00	I	0,00	ECP	0,00
		CS	0,00	TP	0,00	FPV	0,00	TR	0,00
<b>Totale PROGRAMMA 05 Istruzione tecnica superiore</b>		RS	15.000,00	PR	15.000,00	R	0,00	P	0,00
		CP	20.000,00	PC	0,00	I	0,00	ECP	20.000,00
		CS	20.000,00	TP	15.000,00	FPV	0,00	TR	0,00
<b>0406</b>	<b>PROGRAMMA 06 Servizi ausiliari all'istruzione</b>								
Titolo 1	Spese correnti	RS	207.584,05	PR	174.705,18	R	-20.071,00	EP	12.806,87
		CP	603.211,00	PC	323.145,96	I	582.804,97	ECP	259.658,01
		CS	603.211,00	TP	497.853,14	FPV	0,00	TR	272.464,88
Titolo 2	Spese in conto capitale	RS	0,00	PR	0,00	R	0,00	EP	0,00
		CP	0,00	PC	0,00	I	0,00	ECP	0,00
		CS	0,00	TP	0,00	FPV	0,00	TR	0,00

Allegato n.10 - Rendiconto della gestione

MISSIONE, PROGRAMMA, TITOLO	DENOMINAZIONE	RESIDUI PASSIVI AL 1/1/2015 (RS)		PAGAMENTI IN C/RESIDUI (PR)		RIACCERTAMENTI RESIDUI (R)		RESIDUI PASSIVI DA ESERCIZI PREC. (EP=RS-PR+R+P)		
		PREVISIONI DEFINITIVE DI COMPETENZA (CF)	PREVISIONI DEFINITIVE DI CASSA (CS)	PAGAMENTI IN C/COMPETENZA (PC)	TOTALE PAGAMENTI (TP=PR+PC)	IMPEGNI (I)	FONDO PLURIENNALE VINCOLATO (FPV)	ECONOMIE DI COMPETENZA (ECP=CP-I-FPV)	RESIDUI PASSIVI DA ESERCIZIO DI COMP. (EC=I-PC)	
Titolo 3	Spese per incremento di attività finanziarie	RS	0,00	PR	0,00	R	0,00	EP	0,00	
		CP	0,00	PC	0,00	I	0,00	ECP	0,00	
		CS	0,00	TP	0,00	FPV	0,00	TR	0,00	
Totale PROGRAMMA 06	Servizi ausiliari all'istruzione	RS	207.564,05	PR	174.706,18	R	-20.071,00	P	0,00	
		CP	603.211,00	PC	323.146,96	I	582.804,97	ECP	20.406,03	
		CS	603.211,00	TP	497.853,14	FPV	0,00	TR	272.464,88	
0407	PROGRAMMA 07	Diritto allo studio								
Titolo 1	Spese correnti	RS	0,00	PR	0,00	R	0,00	EP	0,00	
		CP	0,00	PC	0,00	I	0,00	ECP	0,00	
		CS	0,00	TP	0,00	FPV	0,00	TR	0,00	
Titolo 2	Spese in conto capitale	RS	0,00	PR	0,00	R	0,00	EP	0,00	
		CP	0,00	PC	0,00	I	0,00	ECP	0,00	
		CS	0,00	TP	0,00	FPV	0,00	TR	0,00	
Titolo 3	Spese per incremento di attività finanziarie	RS	0,00	PR	0,00	R	0,00	EP	0,00	
		CP	0,00	PC	0,00	I	0,00	ECP	0,00	
		CS	0,00	TP	0,00	FPV	0,00	TR	0,00	
Totale PROGRAMMA 07	Diritto allo studio	RS	0,00	PR	0,00	R	0,00	P	0,00	
		CP	0,00	PC	0,00	I	0,00	ECP	0,00	
		CS	0,00	TP	0,00	FPV	0,00	TR	0,00	
Totale MISSIONE 04	Istruzione e diritto allo studio	RS	534.680,78	PR	289.920,47	R	-22.251,22	EP	222.509,09	
		CP	2.394.973,20	PC	601.135,41	I	1.111.048,67	ECP	1.041.983,04	
		CS	1.036.910,40	TP	891.055,88	FPV	241.941,49	TR	732.422,35	
MISSIONE 05	Tutela e valorizzazione dei beni e attività culturali									
PROGRAMMA 01	Valorizzazione dei beni di interesse storico									



Allegato n.10 - Rendiconto della gestione

MISSIONE, PROGRAMMA, TITOLO	DENOMINAZIONE	RESIDUI PASSIVI AL 1/1/2015 (RS)		PAGAMENTI IN C/RESIDUI (PR)		RIACCERTAMENTI RESIDUI (R)		RESIDUI PASSIVI DA ESERCIZI PREC. (EP=RS-PR+R+P)		
		PREVISIONI DEFINITIVE DI COMPETENZA (CP)		PAGAMENTI IN C/COMPETENZA (PC)		IMPEGNI (I)		RESIDUI PASSIVI DA ESERCIZIO DI COMP. (EC=I-PC)		
		PREVISIONI DEFINITIVE DI CASSA (CS)		TOTALE PAGAMENTI (TP=PR+PC)		FONDO PLURIENNALE VINCOLATO (FPV)		TOTALE RESIDUI PASSIVI DA RIPT. (TR=EP+EC)		
Titolo 1	Spese correnti	RS	0,00	PR	0,00	R	0,00	EP	0,00	
		CP	260,00	PC	0,00	I	260,00	EC	260,00	
		CS	260,00	TP	0,00	FPV	0,00	TR	260,00	
Titolo 2	Spese in conto capitale	RS	99.566,74	PR	79.147,28	R	-29,38	EP	20.390,08	
		CP	209.409,53	PC	0,00	I	0,00	EC	0,00	
		CS	298.287,94	TP	79.147,28	FPV	209.409,53	TR	20.390,08	
Titolo 3	Spese per incremento di attività finanziarie	RS	0,00	PR	0,00	R	0,00	EP	0,00	
		CP	0,00	PC	0,00	I	0,00	EC	0,00	
		CS	0,00	TP	0,00	FPV	0,00	TR	0,00	
<b>Totale PROGRAMMA 01 Valorizzazione dei beni di interesse storico</b>		RS	99.566,74	PR	79.147,28	R	-29,38	EP	20.390,08	
CP	209.669,53	PC	0,00	I	260,00	ECP	0,00	EC	260,00	
CS	298.547,94	TP	79.147,28	FPV	209.409,53			TR	20.650,08	
<b>0502</b>	<b>PROGRAMMA 02</b>	<b>Attività culturali e interventi diversi nel settore culturale</b>								
Titolo 1	Spese correnti	RS	32.379,89	PR	22.729,64	R	-1.779,23	EP	7.871,02	
		CP	182.775,00	PC	166.247,10	I	180.740,50	EC	14.493,40	
		CS	182.775,00	TP	188.976,74	FPV	0,00	TR	22.364,42	
Titolo 2	Spese in conto capitale	RS	33.772,60	PR	11.788,17	R	0,00	EP	21.984,43	
		CP	0,00	PC	0,00	I	0,00	EC	0,00	
		CS	0,00	TP	11.788,17	FPV	0,00	TR	21.984,43	
Titolo 3	Spese per incremento di attività finanziarie	RS	0,00	PR	0,00	R	0,00	EP	0,00	
		CP	0,00	PC	0,00	I	0,00	EC	0,00	
		CS	0,00	TP	0,00	FPV	0,00	TR	0,00	
<b>Totale PROGRAMMA 02 Attività culturali e interventi diversi nel settore culturale</b>		RS	66.152,49	PR	34.517,81	R	-1.779,23	EP	29.855,45	
CP	182.775,00	PC	166.247,10	I	180.740,50	ECP	2.034,50	EC	14.493,40	
CS	182.775,00	TP	200.764,91	FPV	0,00			TR	44.348,85	
<b>Totale MISSIONE 05</b>		RS	165.719,23	PR	113.665,09	R	-1.808,61	EP	50.245,53	
CP	392.444,53	PC	166.247,10	I	181.000,50	ECP	2.034,50	EC	14.753,40	
CS	481.322,94	TP	279.912,19	FPV	209.409,53			TR	64.998,93	

Allegato n.10 - Rendiconto della gestione

MISSIONE, PROGRAMMA, TITOLO	DENOMINAZIONE	RESIDUI PASSIVI AL 1/1/2015 (RS)		PAGAMENTI IN C/RESIDUI (PR)		RIACCERTAMENTI RESIDUI (R)		RESIDUI PASSIVI DA ESERCIZI PREC. (EP=RS-PR+R+P)		
		PREVISIONI DEFINITIVE DI COMPETENZA (CP)	PREVISIONI DEFINITIVE DI CASSA (CS)	PAGAMENTI IN C/COMPETENZA (PC)	TOTALE PAGAMENTI (TP=PR+PC)	IMPEGNI (I)	FONDO PLURIENNALE VINCOLATO (FPV)	ECONOMIE DI COMPETENZA (ECP=CP-I+FPV)	RESIDUI PASSIVI DA ESERCIZIO DI COMP. (EC=I-PC)	TOTALE RESIDUI PASSIVI DA RIPORT. (TR=EP+EC)
<b>MISSIONE 06</b>	<b>Politiche giovanili, sport e tempo libero</b>									
<b>PROGRAMMA 01</b>	<b>Sport e tempo libero</b>									
<b>TITOLO 1</b>	<b>Spese correnti</b>	RS 170.924,37	RS R	PR 55.566,13	PR R	R -0,04	R EP	EP 115.358,20		
		CP 203.334,28	CP I	PC 126.650,88	PC I	I 187.726,15	I ECP	EC 61.075,27		
		CS 203.334,28	CS TP	TP 182.217,01	TP FPV	FPV 0,00	FPV TR	TR 176.433,47		
<b>TITOLO 2</b>	<b>Spese in conto capitale</b>	RS 241.499,63	RS R	PR 142.721,60	PR R	R -0,04	R EP	EP 98.777,99		
		CP 431.637,77	CP I	PC 981,11	PC I	I 981,11	I ECP	EC 400.000,00		
		CS 162.705,89	CS TP	TP 143.702,71	TP FPV	FPV 30.656,66	FPV TR	TR 98.777,99		
<b>TITOLO 3</b>	<b>Spese per incremento di attività finanziarie</b>	RS 0,00	RS R	PR 0,00	PR R	R 0,00	R EP	EP 0,00		
		CP 0,00	CP I	PC 0,00	PC I	I 0,00	I ECP	EC 0,00		
		CS 0,00	CS TP	TP 0,00	TP FPV	FPV 0,00	FPV TR	TR 0,00		
<b>Totale PROGRAMMA 01</b>	<b>Sport e tempo libero</b>	RS 412.424,00	RS R	PR 198.287,73	PR R	R -0,08	R P	EP 214.136,19		
		CP 634.972,05	CP I	PC 127.631,99	PC I	I 188.707,26	I ECP	EC 61.075,27		
		CS 366.040,17	CS TP	TP 325.919,72	TP FPV	FPV 30.656,66	FPV TR	TR 275.211,46		
<b>PROGRAMMA 02</b>	<b>Giovani</b>									
<b>TITOLO 1</b>	<b>Spese correnti</b>	RS 2.000,00	RS R	PR 2.000,00	PR R	R 0,00	R EP	EP 0,00		
		CP 2.000,00	CP I	PC 2.000,00	PC I	I 2.000,00	I ECP	EC 0,00		
		CS 2.000,00	CS TP	TP 4.000,00	TP FPV	FPV 0,00	FPV TR	TR 0,00		
<b>TITOLO 2</b>	<b>Spese in conto capitale</b>	RS 0,00	RS R	PR 0,00	PR R	R 0,00	R EP	EP 0,00		
		CP 33.746,74	CP I	PC 2.975,58	PC I	I 33.192,58	I ECP	EC 30.217,00		
		CS 2.975,58	CS TP	TP 2.975,58	TP FPV	FPV 0,00	FPV TR	TR 30.217,00		
<b>TITOLO 3</b>	<b>Spese per incremento di attività finanziarie</b>	RS 0,00	RS R	PR 0,00	PR R	R 0,00	R EP	EP 0,00		
		CP 0,00	CP I	PC 0,00	PC I	I 0,00	I ECP	EC 0,00		
		CS 0,00	CS TP	TP 0,00	TP FPV	FPV 0,00	FPV TR	TR 0,00		

Allegato n.10 - Rendiconto della gestione

MISSIONE, PROGRAMMA, TITOLO	DENOMINAZIONE	RESIDUI PASSIVI AL 1/1/2015 (RS)		PAGAMENTI IN C/RESIDUI (PR)		RIACCERTAMENTI RESIDUI (R)		RESIDUI PASSIVI DA ESERCIZI PREC. (EP=RS-PR+R+P)			
		PREVISIONI DEFINITIVE DI COMPETENZA (CP)		PAGAMENTI IN C/COMPETENZA (PC)		IMPEGNI (I)		RESIDUI PASSIVI DA ESERCIZIO DI COMP. (EC=I-PC)			
		PREVISIONI DEFINITIVE DI CASSA (CS)		TOTALE PAGAMENTI (TP=PR+PC)		FONDO PLURIENNALE VINCOLATO (FPV)		TOTALE RESIDUI PASSIVI DA RIPORT. (TR=EP+EC)			
<b>Totale PROGRAMMA 02</b>		RS	2.000,00	PR	2.000,00	R	0,00	P	0,00	EP	0,00
		CP	36.746,74	PC	4.975,58	I	35.192,58	ECP	554,16	EC	30.217,00
		CS	4.975,58	TP	6.975,58	FPV	0,00			TR	30.217,00
<b>Totale MISSIONE 06</b>		RS	414.424,00	PR	200.287,73	R	-0,08			EP	214.136,19
		CP	670.718,79	PC	132.607,57	I	223.899,84	ECP	416.162,29	EC	91.292,27
		CS	371.016,75	TP	332.895,30	FPV	30.656,66			TR	305.426,46
<b>MISSIONE 07 Turismo</b>											
<b>0701 PROGRAMMA 01 Sviluppo e valorizzazione del turismo</b>											
Titolo 1		Spese correnti		RS	50.879,55	PR	42.695,55	R	-3.805,00	EP	4.379,00
		CP	223.366,00	PC	163.068,29	I	220.495,28	ECP	2.870,72	EC	57.426,99
		CS	215.366,00	TP	205.763,84	FPV	0,00			TR	61.805,99
Titolo 2		Spese in conto capitale		RS	0,00	PR	0,00	R	0,00	EP	0,00
		CP	0,00	PC	0,00	I	0,00	ECP	0,00	EC	0,00
		CS	0,00	TP	0,00	FPV	0,00			TR	0,00
Titolo 3		Spese per incremento di attività finanziarie		RS	0,00	PR	0,00	R	0,00	EP	0,00
		CP	0,00	PC	0,00	I	0,00	ECP	0,00	EC	0,00
		CS	0,00	TP	0,00	FPV	0,00			TR	0,00
<b>Totale PROGRAMMA 01</b>		RS	50.879,55	PR	42.695,55	R	-3.805,00	P	0,00	EP	4.379,00
		CP	223.366,00	PC	163.068,29	I	220.495,28	ECP	2.870,72	EC	57.426,99
		CS	215.366,00	TP	205.763,84	FPV	0,00			TR	61.805,99
<b>Totale MISSIONE 07</b>		RS	50.879,55	PR	42.695,55	R	-3.805,00			EP	4.379,00
		CP	223.366,00	PC	163.068,29	I	220.495,28	ECP	2.870,72	EC	57.426,99
		CS	215.366,00	TP	205.763,84	FPV	0,00			TR	61.805,99
<b>MISSIONE 08 Assetto del territorio ed edilizia abitativa</b>											

Allegato n.10 - Rendiconto della gestione

MISSIONE, PROGRAMMA, TITOLO	DENOMINAZIONE	RESIDUI PASSIVI AL 1/1/2015 (RS)		PAGAMENTI IN C/RESIDUI (PR)		RIACCERTAMENTI RESIDUI (R)		RESIDUI PASSIVI DA ESERCIZI PREC. (EP=RS-PR+R+F)		
		PREVISIONI DEFINITIVE DI COMPETENZA (CP)	PREVISIONI DEFINITIVE DI CASSA (CS)	PAGAMENTI IN C/COMPETENZA (PC)	TOTALE PAGAMENTI (TP=PR+PC)	IMPEGNI (I)	FONDO PLURIENNALE VINCOLATO (FPV)	ECONOMIE DI COMPETENZA (ECP=CP-I-FPV)	RESIDUI PASSIVI DA ESERCIZIO DI COMP. (EC=I-PC)	
								TOTALE RESIDUI PASSIVI DA RIPORT. (TR=EP+EC)		
<b>0801</b>	<b>PROGRAMMA 01</b>	<b>Urbanistica e assetto del territorio</b>								
	<b>TITOLO 1</b>	<b>Spese correnti</b>								
		RS	28.518,74	PR	23.554,60	R	-1.500,00		EP	3.464,14
		CP	320.688,40	PC	271.135,57	I	299.766,17	ECP	20.922,23	28.630,60
		CS	320.688,40	TP	294.690,17	FPV	0,00		TR	32.094,74
	<b>TITOLO 2</b>	<b>Spese in conto capitale</b>								
		RS	210.867,36	PR	91.807,11	R	-15.576,68		EP	103.483,57
		CP	813.425,62	PC	0,00	I	0,00	ECP	55.000,00	0,00
		CS	7.626,33	TP	91.807,11	FPV	758.425,62		TR	103.483,57
	<b>TITOLO 3</b>	<b>Spese per incremento di attività finanziarie</b>								
		RS	0,00	PR	0,00	R	0,00		EP	0,00
		CP	0,00	PC	0,00	I	0,00	ECP	0,00	0,00
		CS	0,00	TP	0,00	FPV	0,00		TR	0,00
	<b>Totale PROGRAMMA 01</b>	RS	239.386,10	PR	115.361,71	R	-17.076,68	P	0,00	106.947,71
		CP	1.134.114,02	PC	271.135,57	I	299.766,17	ECP	75.922,23	28.630,60
		CS	328.314,73	TP	386.497,28	FPV	758.425,62		TR	135.578,31
<b>0802</b>	<b>PROGRAMMA 02</b>	<b>Edilizia residenziale pubblica e locale e piani di edilizia economico-popolare</b>								
	<b>TITOLO 1</b>	<b>Spese correnti</b>								
		RS	0,00	PR	0,00	R	0,00		EP	0,00
		CP	0,00	PC	0,00	I	0,00	ECP	0,00	0,00
		CS	0,00	TP	0,00	FPV	0,00		TR	0,00
	<b>TITOLO 2</b>	<b>Spese in conto capitale</b>								
		RS	138.357,81	PR	68.773,40	R	0,00		EP	69.584,41
		CP	17.172,78	PC	0,00	I	13.846,53	ECP	2.153,47	13.846,53
		CS	16.000,00	TP	68.773,40	FPV	1.172,78		TR	83.430,94
	<b>TITOLO 3</b>	<b>Spese per incremento di attività finanziarie</b>								
		RS	0,00	PR	0,00	R	0,00		EP	0,00
		CP	0,00	PC	0,00	I	0,00	ECP	0,00	0,00
		CS	0,00	TP	0,00	FPV	0,00		TR	0,00
	<b>Totale PROGRAMMA 02</b>	RS	138.357,81	PR	68.773,40	R	0,00	P	0,00	69.584,41
		CP	17.172,78	PC	0,00	I	13.846,53	ECP	2.153,47	13.846,53
		CS	16.000,00	TP	68.773,40	FPV	1.172,78		TR	83.430,94

Allegato n.10 - Rendiconto della gestione

MISSIONE, PROGRAMMA, TITOLO	DENOMINAZIONE	RESIDUI PASSIVI AL 1/1/2015 (RS)		PAGAMENTI IN C/RESIDUI (PR)		RIACCERTAMENTI RESIDUI (R)		RESIDUI PASSIVI DA ESERCIZI PREC. (EP=RS-PR+R+P)	
		PREVISIONI DEFINITIVE DI COMPETENZA (CP)		PAGAMENTI IN C/COMPETENZA (PC)		IMPEGNI (I)		RESIDUI PASSIVI DA ESERCIZIO DI COMP. (EC=I-PC)	
		PREVISIONI DEFINITIVE DI CASSA (CS)		TOTALE PAGAMENTI (TP=PR+PC)		FONDO PLURIENNALE VINCOLATO (FPV)		TOTALE RESIDUI PASSIVI DA RIPORT. (TR=EP+EC)	
<b>Totale MISSIONE 08</b>	<b>Assetto del territorio ed edilizia abitativa</b>	RS 377.743,91 CP 1.151.286,80 CS 344.314,73	PR 184.135,11 PC 271.136,57 TP 455.270,68	R -17.076,68 I 313.612,70 FPV 759.598,40				EP 176.532,12 EC 42.477,13 TR 219.009,25	
<b>MISSIONE 09</b>	<b>Sviluppo sostenibile e tutela del territorio e dell'ambiente</b>								
<b>PROGRAMMA 01</b>	<b>Difesa del suolo</b>								
<b>TITOLO 1</b>	<b>Spese correnti</b>	RS 70.000,00 CP 70.000,00 CS	PR 0,00 PC 65.996,00 TP 65.996,00	R 0,00 I 69.996,00 FPV 0,00				EP 0,00 EC 4.000,00 TR 4.000,00	
<b>TITOLO 2</b>	<b>Spese in conto capitale</b>	RS 101.466,59 CP 5.701.157,96 CS 482.637,86	PR 100.000,00 PC 524.298,82 TP 624.298,82	R -1.116,55 I 526.079,45 FPV 826.462,27				EP 350,04 EC 1.780,63 TR 2.130,67	
<b>TITOLO 3</b>	<b>Spese per incremento di attività finanziarie</b>	RS CP CS	PR 0,00 PC 0,00 TP 0,00	R 0,00 I 0,00 FPV 0,00				EP 0,00 EC 0,00 TR 0,00	
<b>Totale PROGRAMMA 01</b>	<b>Difesa del suolo</b>	RS 101.466,59 CP 5.771.157,96 CS 552.637,86	PR 100.000,00 PC 590.294,82 TP 690.294,82	R -1.116,55 I 596.075,45 FPV 826.462,27				EP 350,04 EC 5.780,63 TR 6.130,67	
<b>PROGRAMMA 02</b>	<b>Tutela, valorizzazione e recupero ambientale</b>								
<b>TITOLO 1</b>	<b>Spese correnti</b>	RS 101.893,90 CP 139.500,00 CS 139.500,00	PR 62.217,07 PC 21.764,09 TP 83.981,16	R 0,00 I 132.629,44 FPV 0,00				EP 39.676,83 EC 110.865,35 TR 150.542,18	
<b>TITOLO 2</b>	<b>Spese in conto capitale</b>	RS CP CS	PR 0,00 PC 66.000,00 TP 66.000,00	R 0,00 I 1.485,00 FPV 64.506,77				EP 0,00 EC 8,23 TR 1.485,00	

Allegato n.10 - Rendiconto della gestione

MISSIONE, PROGRAMMA, TITOLO	DENOMINAZIONE	RESIDUI PASSIVI AL 1/1/2015 (RS)		PAGAMENTI IN C/RESIDUI (PR)		RIACCERTAMENTI RESIDUI (R)		RESIDUI PASSIVI DA ESERCIZI PREC. (EP=RS-PR+P)	
		PREVISIONI DEFINITIVE DI COMPETENZA (CP)	PREVISIONI DEFINITIVE DI CASSA (CS)	PAGAMENTI IN C/COMPETENZA (PC)	TOTALE PAGAMENTI (TP=PR+PC)	IMPEGNI (I)	FONDO PLURIENNALE VINCOLATO (FPV)	ECONOMIE DI COMPETENZA (ECP=CP-I-FPV)	RESIDUI PASSIVI DA ESERCIZIO DI COMP. (EC=I-IPC)
Titolo 3	Spese per incremento di attività finanziaria	RS	0,00	PR	0,00	R	0,00	EP	0,00
		CP	0,00	PC	0,00	I	0,00	ECP	0,00
		CS	0,00	TP	0,00	FPV	0,00	TR	0,00
Totale PROGRAMMA 02	Tutela, valorizzazione e recupero ambientale	RS	101.893,90	PR	62.217,07	R	0,00	P	39.676,83
		CP	205.500,00	PC	21.764,09	I	134.114,44	ECP	6.878,79
		CS	205.500,00	TP	83.981,16	FPV	64.506,77	TR	152.027,18
PROGRAMMA 03	Rifiuti	RS	908.351,23	PR	844.155,35	R	-20.866,98	EP	43.328,90
		CP	2.695.270,80	PC	1.572.062,08	I	2.681.636,41	ECP	13.634,39
		CS	2.695.270,80	TP	2.416.217,43	FPV	0,00	TR	1.109.574,33
Titolo 1	Spese correnti	RS	908.351,23	PR	844.155,35	R	-20.866,98	EP	43.328,90
		CP	2.695.270,80	PC	1.572.062,08	I	2.681.636,41	ECP	13.634,39
		CS	2.695.270,80	TP	2.416.217,43	FPV	0,00	TR	1.109.574,33
Titolo 2	Spese in conto capitale	RS	0,00	PR	0,00	R	0,00	EP	0,00
		CP	100.000,00	PC	0,00	I	0,00	ECP	100.000,00
		CS	0,00	TP	0,00	FPV	0,00	TR	0,00
Titolo 3	Spese per incremento di attività finanziaria	RS	0,00	PR	0,00	R	0,00	EP	0,00
		CP	0,00	PC	0,00	I	0,00	ECP	0,00
		CS	0,00	TP	0,00	FPV	0,00	TR	0,00
Totale PROGRAMMA 03	Rifiuti	RS	908.351,23	PR	844.155,35	R	-20.866,98	P	43.328,90
		CP	2.795.270,80	PC	1.572.062,08	I	2.681.636,41	ECP	113.634,39
		CS	2.695.270,80	TP	2.416.217,43	FPV	0,00	TR	1.152.903,23
PROGRAMMA 04	Servizio idrico integrato	RS	3.200,00	PR	620,48	R	0,00	EP	2.579,52
		CP	800,00	PC	0,00	I	0,00	ECP	800,00
		CS	800,00	TP	620,48	FPV	0,00	TR	2.579,52
Titolo 1	Spese correnti	RS	3.200,00	PR	620,48	R	0,00	EP	2.579,52
		CP	800,00	PC	0,00	I	0,00	ECP	800,00
		CS	800,00	TP	620,48	FPV	0,00	TR	2.579,52
Titolo 2	Spese in conto capitale	RS	0,00	PR	0,00	R	0,00	EP	0,00
		CP	5.011.746,15	PC	0,00	I	0,00	ECP	5.000.000,00
		CS	0,00	TP	0,00	FPV	11.746,15	TR	0,00

Allegato n.10 - Rendiconto della gestione

MISSIONE, PROGRAMMA, TITOLO	DENOMINAZIONE	RESIDUI PASSIVI AL 1/1/2015 (RS)		PAGAMENTI IN C/RESIDUI (PR)		RIACCERTAMENTI RESIDUI (R)		RESIDUI PASSIVI DA ESERCIZI PREC. (EP=RS-PR+R+P)		
		PREVISIONI DEFINITIVE DI COMPETENZA (CP)		PAGAMENTI IN C/COMPETENZA (PC)		IMPEGNI (I)		RESIDUI PASSIVI DA ESERCIZIO DI COMP. (EC=L+PC)		
		PREVISIONI DEFINITIVE DI CASSA (CS)		TOTALE PAGAMENTI (TP=PR+PC)		FONDO PLURIENNALE VINCOLATO (FPV)		TOTALE RESIDUI PASSIVI DA RIPORT. (TR=EP+EC)		
Titolo 3	Spese per incremento di attività finanziarie	RS	0,00	PR	0,00	R	0,00	EP	0,00	
		CP	0,00	PC	0,00	I	0,00	EC	0,00	
		CS	0,00	TP	0,00	FPV	0,00	TR	0,00	
Totale PROGRAMMA 04	Servizio Idrico Integrato	RS	3.200,00	PR	620,48	R	0,00	P	2.579,52	
		CP	5.012.546,15	PC	0,00	I	0,00	ECP	5.000.800,00	
		CS	800,00	TP	620,48	FPV	11.746,15	TR	2.579,52	
0905	PROGRAMMA 05	Aree protette, parchi naturali, protezione naturalistica e forestazione								
Titolo 1	Spese correnti	RS	0,00	PR	0,00	R	0,00	EP	0,00	
		CP	0,00	PC	0,00	I	0,00	EC	0,00	
		CS	0,00	TP	0,00	FPV	0,00	TR	0,00	
Titolo 2	Spese in conto capitale	RS	0,00	PR	0,00	R	0,00	EP	0,00	
		CP	233.465,50	PC	33.423,66	I	33.423,66	ECP	200.041,84	
		CS	33.465,50	TP	33.423,66	FPV	0,00	TR	0,00	
Titolo 3	Spese per incremento di attività finanziarie	RS	0,00	PR	0,00	R	0,00	EP	0,00	
		CP	0,00	PC	0,00	I	0,00	EC	0,00	
		CS	0,00	TP	0,00	FPV	0,00	TR	0,00	
Totale PROGRAMMA 05	Aree protette, parchi naturali, protezione naturalistica e forestazione	RS	0,00	PR	0,00	R	0,00	P	0,00	
		CP	233.465,50	PC	33.423,66	I	33.423,66	ECP	200.041,84	
		CS	33.465,50	TP	33.423,66	FPV	0,00	TR	0,00	
0906	PROGRAMMA 06	Tutela e valorizzazione delle risorse idriche								
Titolo 1	Spese correnti	RS	10.008,48	PR	0,00	R	-1.000,00	EP	9.008,48	
		CP	11.000,00	PC	5.502,88	I	10.990,06	ECP	5.487,18	
		CS	11.000,00	TP	5.502,88	FPV	0,00	TR	14.495,66	
Titolo 2	Spese in conto capitale	RS	0,00	PR	0,00	R	0,00	EP	0,00	
		CP	0,00	PC	0,00	I	0,00	EC	0,00	
		CS	0,00	TP	0,00	FPV	0,00	TR	0,00	

Allegato n.10 - Rendiconto della gestione

MISSIONE, PROGRAMMA, TITOLO	DENOMINAZIONE	RESIDUI PASSIVI AL 1/1/2015 (RS)		PAGAMENTI IN C/RESIDUI (PR)		RIACCERTAMENTI RESIDUI (R)		RESIDUI PASSIVI DA ESERCIZI PREC. (EP=RS-PR+R+P)	
		PREVISIONI DEFINITIVE DI COMPETENZA (CP)	PREVISIONI DEFINITIVE DI CASSA (CS)	PAGAMENTI IN C/COMPETENZA (PC)	TOTALE PAGAMENTI (TP=PR+PC)	IMPEGNI (I)	FONDO PLURIENNALE VINCOLATO (FPV)	ECONOMIE DI COMPETENZA (ECP=CP-I-FPV)	RESIDUI PASSIVI DA ESERCIZIO DI COMP. (EC=I-PC)
<b>TITOLO 3</b>	<b>Spese per incremento di attività finanziarie</b>	RS 0,00	CP 0,00	PR 0,00	RS 0,00	R 0,00	EP 0,00	EC 0,00	TR 0,00
		CS 0,00	TP 0,00	PC 0,00	CS 0,00	FPV 0,00	EC 0,00	TR 0,00	
<b>Totale PROGRAMMA 06</b>	<b>Tutela e valorizzazione delle risorse idriche</b>	RS 10.008,48	CP 11.000,00	PR 0,00	RS 10.008,48	R -1.000,00	EP 0,00	EC 9,94	TR 9.008,48
		CS 11.000,00	TP 5.502,88	PC 5.502,88	CS 11.000,00	FPV 0,00	EC 9,94	TR 5.487,18	
<b>Totale MISSIONE 09</b>	<b>Sviluppo sostenibile e tutela del territorio e dell'ambiente</b>	RS 1.124.920,20	CP 14.028.840,41	PR 1.006.982,90	RS 1.124.920,20	R -22.983,53	EP 94.943,77	EC 1.233.192,49	TR 1.328.136,26
		CS 3.498.674,16	TP 3.230.040,43	PC 2.223.047,53	CS 3.498.674,16	FPV 902.715,19	EC 9.669.985,20	TR 1.328.136,26	
<b>MISSIONE 10</b>	<b>Trasporti e diritto alla mobilità</b>								
<b>PROGRAMMA 02</b>	<b>Trasporto pubblico locale</b>								
<b>TITOLO 1</b>	<b>Spese correnti</b>	RS 80.136,02	CP 160.273,00	PR 80.136,02	RS 80.136,02	R 0,00	EP 0,00	EC 0,00	TR 160.273,00
		CS 160.273,00	TP 80.136,02	PC 80.136,02	CS 160.273,00	FPV 0,00	EC 0,00	TR 160.273,00	
<b>TITOLO 2</b>	<b>Spese in conto capitale</b>	RS 0,00	CP 0,00	PR 0,00	RS 0,00	R 0,00	EP 0,00	EC 0,00	TR 0,00
		CS 0,00	TP 0,00	PC 0,00	CS 0,00	FPV 0,00	EC 0,00	TR 0,00	
<b>TITOLO 3</b>	<b>Spese per incremento di attività finanziarie</b>	RS 0,00	CP 79.568,00	PR 0,00	RS 0,00	R 0,00	EP 0,00	EC 0,00	TR 79.568,00
		CS 79.568,00	TP 0,00	PC 0,00	CS 79.568,00	FPV 0,00	EC 0,00	TR 79.568,00	
<b>Totale PROGRAMMA 02</b>	<b>Trasporto pubblico locale</b>	RS 80.136,02	CP 239.841,00	PR 80.136,02	RS 80.136,02	R 0,00	EP 0,00	EC 0,00	TR 239.841,00
		CS 239.841,00	TP 80.136,02	PC 80.136,02	CS 239.841,00	FPV 0,00	EC 0,00	TR 239.841,00	
<b>PROGRAMMA 05</b>	<b>Viabilità e infrastrutture stradali</b>								



Allegato n.10 - Rendiconto della gestione

MISSIONE, PROGRAMMA, TITOLO	DENOMINAZIONE	RESIDUI PASSIVI AL 1/1/2015 (RS)		PAGAMENTI IN C/RESIDUI (PR)		RIACCERTAMENTI RESIDUI (R)		RESIDUI PASSIVI DA ESERCIZI PREC. (EP=RS-PR+R+P)	
		PREVISIONI DEFINITIVE DI COMPETENZA (CP)		PAGAMENTI IN C/COMPETENZA (PC)		IMPEGNI (I)		ECONOMIE DI COMPETENZA (ECP=CP-I+FPV)	
		PREVISIONI DEFINITIVE DI CASSA (CS)		TOTALE PAGAMENTI (TP=PR+PC)		FONDO PLURIENNALE VINCOLATO (FPV)		TOTALE RESIDUI PASSIVI DA RIPORT. (TR=EP+EC)	
Titolo 1	Spese correnti	RS	119.854,18	PR	107.915,23	R	-10.669,76	EP	1.269,19
		CP	587.680,00	PC	452.592,35	I	583.790,62	ECP	3.889,38
		CS	585.680,00	TP	560.507,58	FPV	0,00	TR	132.467,46
Titolo 2	Spese in conto capitale	RS	130.231,65	PR	112.156,51	R	-2.164,63	EP	15.910,51
		CP	11.018.581,12	PC	208.450,39	I	209.570,35	ECP	9.937.434,47
		CS	502.534,40	TP	320.606,90	FPV	871.576,30	TR	17.030,47
Titolo 3	Spese per incremento di attività finanziarie	RS	0,00	PR	0,00	R	0,00	EP	0,00
		CP	0,00	PC	0,00	I	0,00	ECP	0,00
		CS	0,00	TP	0,00	FPV	0,00	TR	0,00
<b>Totale PROGRAMMA 05 Viabilità e infrastrutture stradali</b>		RS	250.085,83	PR	220.071,74	R	-12.834,39	P	0,00
		CP	11.606.261,12	PC	661.042,74	I	793.360,97	ECP	9.941.323,85
		CS	1.088.214,40	TP	881.114,48	FPV	871.576,30	TR	149.497,93
<b>Totale MISSIONE 10 Trasporti e diritto alla mobilità</b>		RS	330.221,95	PR	300.207,76	R	-12.834,39	EP	17.179,70
		CP	11.846.102,12	PC	661.042,74	I	1.033.201,97	ECP	9.941.323,85
		CS	1.328.055,40	TP	981.250,50	FPV	871.576,30	TR	389.338,83
<b>MISSIONE 11 Soccorso civile</b>									
<b>PROGRAMMA 01 Sistema di protezione civile</b>									
Titolo 1	Spese correnti	RS	48.071,00	PR	36.892,57	R	-5.000,00	EP	6.178,43
		CP	16.500,00	PC	6.000,00	I	16.464,00	ECP	10.464,00
		CS	16.500,00	TP	42.892,57	FPV	0,00	TR	16.642,43
Titolo 2	Spese in conto capitale	RS	24.975,99	PR	24.942,72	R	0,00	EP	33,27
		CP	0,00	PC	0,00	I	0,00	ECP	0,00
		CS	24.975,99	TP	24.942,72	FPV	0,00	TR	33,27
Titolo 3	Spese per incremento di attività finanziarie	RS	0,00	PR	0,00	R	0,00	EP	0,00
		CP	0,00	PC	0,00	I	0,00	ECP	0,00
		CS	0,00	TP	0,00	FPV	0,00	TR	0,00

Allegato n.10 - Rendiconto della gestione

MISSIONE, PROGRAMMA, TITOLO	DENOMINAZIONE	RESIDUI PASSIVI AL 1/1/2015 (RS)		PAGAMENTI IN C/RESIDUI (PR)		RIACCERTAMENTI RESIDUI (R)		RESIDUI PASSIVI DA ESERCIZI PREC. (EP=RS-PR+R+P)			
		PREVISIONI DEFINITIVE DI COMPETENZA (CF)	PREVISIONI DEFINITIVE DI CASSA (CS)	PAGAMENTI IN C/COMPETENZA (PC)	TOTALE PAGAMENTI (TP=PR+PC)	IMPEGNI (I)	FONDO PLURIENNALE VINCOLATO (FPV)	ECONOMIE DI COMPETENZA (ECP=CP-I-FPV)	RESIDUI PASSIVI DA ESERCIZIO DI COMP. (EC=I-PC)		
<b>Totale PROGRAMMA 01 Sistema di protezione civile</b>		RS	73.046,99	PR	61.835,29	R	-5.000,00	P	0,00	EP	6.211,70
		CP	16.500,00	PC	6.000,00	I	16.464,00	ECP	36,00	EC	10.464,00
		CS	41.475,99	TP	67.835,29	FPV	0,00			TR	16.675,70
<b>1102</b>	<b>PROGRAMMA 02</b>	<b>Interventi a seguito di calamità naturali</b>									
	<b>TITOLO 1</b>	<b>Spese correnti</b>									
		RS	210,00	PR	209,84	R	0,00			EP	0,16
		CP	0,00	PC	0,00	I	0,00	ECP	0,00	EC	0,00
		CS	0,00	TP	209,84	FPV	0,00			TR	0,16
	<b>TITOLO 2</b>	<b>Spese in conto capitale</b>									
		RS	100.076,16	PR	61.740,78	R	0,00			EP	38.335,38
		CP	0,00	PC	0,00	I	0,00	ECP	0,00	EC	0,00
		CS	99.136,53	TP	61.740,78	FPV	0,00			TR	38.335,38
	<b>TITOLO 3</b>	<b>Spese per incremento di attività finanziarie</b>									
		RS	0,00	PR	0,00	R	0,00			EP	0,00
		CP	0,00	PC	0,00	I	0,00	ECP	0,00	EC	0,00
		CS	0,00	TP	0,00	FPV	0,00			TR	0,00
<b>Totale PROGRAMMA 02 Interventi a seguito di calamità naturali</b>		RS	100.286,16	PR	61.950,62	R	0,00	P	0,00	EP	38.335,54
		CP	0,00	PC	0,00	I	0,00	ECP	0,00	EC	0,00
		CS	99.136,53	TP	61.950,62	FPV	0,00			TR	38.335,54
<b>Totale MISSIONE 11</b>	<b>Soccorso civile</b>	RS	173.333,15	PR	123.785,91	R	-5.000,00			EP	44.647,24
		CP	16.500,00	PC	6.000,00	I	16.464,00	ECP	36,00	EC	10.464,00
		CS	140.612,62	TP	129.785,91	FPV	0,00			TR	55.011,24
<b>MISSIONE 12</b>	<b>Diritti sociali, politiche sociali e famiglia</b>										
<b>PROGRAMMA 01</b>	<b>Interventi per l'infanzia e i minori e per asili nido</b>										
	<b>TITOLO 1</b>	<b>Spese correnti</b>									
		RS	166.930,28	PR	134.768,37	R	-13.792,96			EP	18.368,95
		CP	534.708,41	PC	286.238,96	I	479.530,86	ECP	23.437,60	EC	193.291,90
		CS	534.708,41	TP	421.007,33	FPV	31.739,95			TR	211.660,85

Allegato n.10 - Rendiconto della gestione

MISSIONE, PROGRAMMA, TITOLO	DENOMINAZIONE	RESIDUI PASSIVI AL 1/1/2015 (RS)		PAGAMENTI IN C/RESIDUI (PR)		RIACCERTAMENTI RESIDUI (R)		RESIDUI PASSIVI DA ESERCIZI PREC. (EP=RS-PR+R+P)		
		PREVISIONI DEFINITIVE DI COMPETENZA (CP)		PAGAMENTI IN C/COMPETENZA (PC)		IMPEGNI (I)		RESIDUI PASSIVI DA ESERCIZIO DI COMP. (EC=I-PC)		
		PREVISIONI DEFINITIVE DI CASSA (CS)		TOTALE PAGAMENTI (TP=PR+PC)		FONDO PLURIENNALE VINCOLATO (FPV)		TOTALE RESIDUI PASSIVI DA RIPORT. (TR=EP+EC)		
Titolo 2	Spese in conto capitale	RS	0,00	PR	0,00	R	0,00	EP	0,00	
		CP	0,00	PC	0,00	I	0,00	EC	0,00	
		CS	0,00	TP	0,00	FPV	0,00	TR	0,00	
Titolo 3	Spese per incremento di attività finanziarie	RS	0,00	PR	0,00	R	0,00	EP	0,00	
		CP	0,00	PC	0,00	I	0,00	EC	0,00	
		CS	0,00	TP	0,00	FPV	0,00	TR	0,00	
<b>Totale PROGRAMMA 01 Interventi per l'infanzia e i minori e per asili nido</b>		RS	166.930,28	PR	134.768,37	R	-13.792,96	P	0,00	
		CP	534.708,41	PC	286.238,96	I	479.530,96	ECP	23.437,60	
		CS	534.708,41	TP	421.007,33	FPV	31.739,95	TR	211.660,95	
<b>1202</b>	<b>PROGRAMMA 02</b>	<b>Interventi per la disabilità</b>								
Titolo 1	Spese correnti	RS	53.665,61	PR	46.852,94	R	-4.918,03	EP	1.894,64	
		CP	90.000,00	PC	46.724,37	I	86.223,37	ECP	39.499,00	
		CS	90.000,00	TP	93.577,31	FPV	0,00	TR	41.393,64	
Titolo 2	Spese in conto capitale	RS	13.173,60	PR	13.173,60	R	0,00	EP	0,00	
		CP	7.537,00	PC	2.957,00	I	7.537,00	ECP	5.180,00	
		CS	7.537,00	TP	15.530,60	FPV	0,00	TR	5.180,00	
Titolo 3	Spese per incremento di attività finanziarie	RS	0,00	PR	0,00	R	0,00	EP	0,00	
		CP	0,00	PC	0,00	I	0,00	EC	0,00	
		CS	0,00	TP	0,00	FPV	0,00	TR	0,00	
<b>Totale PROGRAMMA 02 Interventi per la disabilità</b>		RS	66.839,21	PR	60.026,54	R	-4.918,03	P	0,00	
		CP	97.537,00	PC	49.081,37	I	93.760,37	ECP	44.679,00	
		CS	97.537,00	TP	109.107,91	FPV	0,00	TR	46.573,64	
<b>1203</b>	<b>PROGRAMMA 03</b>	<b>Interventi per gli anziani</b>								
Titolo 1	Spese correnti	RS	44.781,95	PR	30.963,22	R	-13.818,73	EP	0,00	
		CP	127.000,00	PC	57.933,16	I	110.298,53	ECP	52.365,37	
		CS	127.000,00	TP	88.896,38	FPV	0,00	TR	52.365,37	

Allegato n.10 - Rendiconto della gestione

MISSIONE, PROGRAMMA, TITOLO	DENOMINAZIONE	RESIDUI PASSIVI AL 1/1/2015 (RS)		PAGAMENTI IN C/RESIDUI (PR)		RIACCERTAMENTI RESIDUI (R)		RESIDUI PASSIVI DA ESERCIZI PREC. (EP=RS-PR+R+P)		
		PREVISIONI DEFINITIVE DI COMPETENZA (CP)		PAGAMENTI IN C/COMPETENZA (PC)		IMPEGNI (I)		RESIDUI PASSIVI DA ESERCIZIO DI COMP. (EC=I-CP)		
		PREVISIONI DEFINITIVE DI CASSA (CS)		TOTALE PAGAMENTI (TP=PR+PC)		FONDO PLURIENNALE VINCOLATO (FPV)		TOTALE RESIDUI PASSIVI DA RIPORT. (TR=EP+EC)		
Titolo 2	Spese in conto capitale	RS	0,00	PR	0,00	R	0,00	EP	0,00	
		CP	0,00	PC	0,00	I	0,00	ECP	0,00	
		CS	0,00	TP	0,00	FPV	0,00	TR	0,00	
Titolo 3	Spese per incremento di attività finanziarie	RS	0,00	PR	0,00	R	0,00	EP	0,00	
		CP	0,00	PC	0,00	I	0,00	ECP	0,00	
		CS	0,00	TP	0,00	FPV	0,00	TR	0,00	
<b>Totale PROGRAMMA 03 Interventi per gli anziani</b>		RS	44.781,95	PR	30.963,22	R	-13.818,73	P	0,00	
		CP	127.000,00	PC	57.933,16	I	110.298,53	ECP	16.701,47	
		CS	127.000,00	TP	88.896,38	FPV	0,00	TR	52.365,37	
<b>1204</b>	<b>PROGRAMMA 04</b>	<b>Interventi per soggetti a rischio di esclusione sociale</b>								
Titolo 1	Spese correnti	RS	28.326,86	PR	24.849,01	R	-3.477,85	P	0,00	
		CP	102.479,00	PC	65.829,25	I	91.906,25	ECP	10.572,75	
		CS	102.479,00	TP	90.678,26	FPV	0,00	TR	26.077,00	
Titolo 2	Spese in conto capitale	RS	0,00	PR	0,00	R	0,00	EP	0,00	
		CP	0,00	PC	0,00	I	0,00	ECP	0,00	
		CS	0,00	TP	0,00	FPV	0,00	TR	0,00	
Titolo 3	Spese per incremento di attività finanziarie	RS	0,00	PR	0,00	R	0,00	EP	0,00	
		CP	0,00	PC	0,00	I	0,00	ECP	0,00	
		CS	0,00	TP	0,00	FPV	0,00	TR	0,00	
<b>Totale PROGRAMMA 04 Interventi per soggetti a rischio di esclusione sociale</b>		RS	28.326,86	PR	24.849,01	R	-3.477,85	P	0,00	
		CP	102.479,00	PC	65.829,25	I	91.906,25	ECP	10.572,75	
		CS	102.479,00	TP	90.678,26	FPV	0,00	TR	26.077,00	
<b>1205</b>	<b>PROGRAMMA 05</b>	<b>Interventi per le famiglie</b>								
Titolo 1	Spese correnti	RS	12.823,14	PR	12.823,14	R	0,00	P	0,00	
		CP	34.566,00	PC	19.861,07	I	30.439,88	ECP	4.127,12	
		CS	34.566,00	TP	32.684,21	FPV	0,00	TR	10.577,81	

Allegato n.10 - Rendiconto della gestione

MISSIONE, PROGRAMMA, TITOLO	DENOMINAZIONE	RESIDUI PASSIVI AL 1/1/2015 (RS)		PAGAMENTI IN C/RESIDUI (PR)		RIACCERTAMENTI RESIDUI (R)		RESIDUI PASSIVI DA ESERCIZI PREC. (EP=RS-PR+R+P)		
		PREVISIONI DEFINITIVE DI COMPETENZA (CP)		PAGAMENTI IN C/COMPETENZA (PC)		IMPEGNI (I)		RESIDUI PASSIVI DA ESERCIZIO DI COMP. (EC=I-PC)		
		PREVISIONI DEFINITIVE DI CASSA (CS)		TOTALE PAGAMENTI (TP=PR+PC)		FONDO PLURIENNALE VINCOLATO (FPV)		TOTALE RESIDUI PASSIVI DA RIPORT. (TR=EP+EC)		
Titolo 2	Spese in conto capitale	RS	0,00 PR	0,00 R	0,00	0,00	0,00	EP	0,00	
		CP	0,00 PC	0,00 I	0,00 ECP	0,00	0,00	EC	0,00	
		CS	0,00 TP	0,00 FPV	0,00	0,00	0,00	TR	0,00	
Titolo 3	Spese per incremento di attività finanziarie	RS	0,00 PR	0,00 R	0,00	0,00	0,00	EP	0,00	
		CP	0,00 PC	0,00 I	0,00 ECP	0,00	0,00	EC	0,00	
		CS	0,00 TP	0,00 FPV	0,00	0,00	0,00	TR	0,00	
<b>Totale PROGRAMMA 05 Interventi per le famiglie</b>		RS	12.823,14 PR	12.823,14 R	0,00 P	0,00	0,00	EP	0,00	
CP	34.566,00 PC	19.861,07 I	30.438,88 ECP	4.127,12 EC	10.577,81			EC	10.577,81	
CS	34.566,00 TP	32.684,21 FPV	0,00	0,00	10.577,81			TR	10.577,81	
<b>PROGRAMMA 06</b>	<b>Interventi per il diritto alla casa</b>									
Titolo 1	Spese correnti	RS	0,00 PR	0,00 R	0,00	0,00	0,00	0,00	EP	0,00
		CP	66.565,01 PC	61.405,94 I	61.639,05 ECP	4.925,96 EC	233,11		EC	233,11
		CS	66.565,01 TP	61.405,94 FPV	0,00	0,00	233,11		TR	233,11
Titolo 2	Spese in conto capitale	RS	23.947,25 PR	0,00 R	0,00	0,00	0,00	0,00	EP	23.947,25
		CP	0,00 PC	0,00 I	0,00 ECP	0,00	0,00	0,00	EC	0,00
		CS	0,00 TP	0,00 FPV	0,00	0,00	0,00	0,00	TR	23.947,25
Titolo 3	Spese per incremento di attività finanziarie	RS	0,00 PR	0,00 R	0,00	0,00	0,00	0,00	EP	0,00
		CP	0,00 PC	0,00 I	0,00 ECP	0,00	0,00	0,00	EC	0,00
		CS	0,00 TP	0,00 FPV	0,00	0,00	0,00	0,00	TR	0,00
<b>Totale PROGRAMMA 06 Interventi per il diritto alla casa</b>		RS	23.947,25 PR	0,00 R	0,00 P	0,00	0,00	EP	23.947,25	
CP	66.565,01 PC	61.405,94 I	61.639,05 ECP	4.925,96 EC	233,11			EC	233,11	
CS	66.565,01 TP	61.405,94 FPV	0,00	0,00	233,11			TR	24.180,36	
<b>PROGRAMMA 07</b>	<b>Programmazione e governo della rete dei servizi socio-sanitari e sociali</b>									
Titolo 1	Spese correnti	RS	195.932,32 PR	168.371,73 R	-1.625,44	0,00	0,00	0,00	EP	25.935,15
		CP	563.603,00 PC	281.222,74 I	557.433,22 ECP	6.169,78 EC	276.210,48		EC	276.210,48
		CS	563.603,00 TP	449.594,47 FPV	0,00	0,00	302.145,63		TR	302.145,63

Allegato n.10 - Rendiconto della gestione

MISSIONE, PROGRAMMA, TITOLO	DENOMINAZIONE	RESIDUI PASSIVI AL 1/1/2015 (RS)		PAGAMENTI IN C/RESIDUI (PR)		RIACCERTAMENTI RESIDUI (R)		RESIDUI PASSIVI DA ESERCIZI PREC. (EP=RS-PR+R+P)		
		PREVISIONI DEFINITIVE DI COMPETENZA (CP)		PAGAMENTI IN C/COMPETENZA (PC)		IMPEGNI (I)		RESIDUI PASSIVI DA ESERCIZIO DI COMP. (EC=I-PC)		
		PREVISIONI DEFINITIVE DI CASSA (CS)		TOTALE PAGAMENTI (TP=PR+PC)		FONDO PLURIENNALE VINCOLATO (FPV)		TOTALE RESIDUI PASSIVI DA RIPORT. (TR=EP+EC)		
Titolo 2	Spese in conto capitale	RS	0,00	PR	0,00	R	0,00	EP	0,00	
		CP	0,00	PC	0,00	I	0,00	ECP	0,00	
		CS	0,00	TP	0,00	FPV	0,00	TR	0,00	
Titolo 3	Spese per incremento di attività finanziarie	RS	0,00	PR	0,00	R	0,00	EP	0,00	
		CP	0,00	PC	0,00	I	0,00	ECP	0,00	
		CS	0,00	TP	0,00	FPV	0,00	TR	0,00	
<b>Totale PROGRAMMA 07 Programmazione e governo della rete dei servizi socio-sanitari e sociali</b>		RS	195.932,32	PR	168.371,73	R	-1.625,44	P	25.935,15	
		CP	563.603,00	PC	281.222,74	I	557.433,22	ECP	6.169,78	
		CS	563.603,00	TP	449.594,47	FPV	0,00	TR	302.145,63	
<b>1209</b>	<b>PROGRAMMA 08 Cooperazione e associazionismo</b>									
Titolo 1	Spese correnti	RS	0,00	PR	0,00	R	0,00	EP	0,00	
		CP	1.500,00	PC	0,00	I	1.500,00	ECP	0,00	
		CS	1.500,00	TP	0,00	FPV	0,00	TR	1.500,00	
Titolo 2	Spese in conto capitale	RS	0,00	PR	0,00	R	0,00	EP	0,00	
		CP	0,00	PC	0,00	I	0,00	ECP	0,00	
		CS	0,00	TP	0,00	FPV	0,00	TR	0,00	
Titolo 3	Spese per incremento di attività finanziarie	RS	0,00	PR	0,00	R	0,00	EP	0,00	
		CP	0,00	PC	0,00	I	0,00	ECP	0,00	
		CS	0,00	TP	0,00	FPV	0,00	TR	0,00	
<b>Totale PROGRAMMA 08 Cooperazione e associazionismo</b>		RS	0,00	PR	0,00	R	0,00	P	0,00	
		CP	1.500,00	PC	0,00	I	1.500,00	ECP	0,00	
		CS	1.500,00	TP	0,00	FPV	0,00	TR	1.500,00	
<b>1209</b>	<b>PROGRAMMA 09 Servizio necroscopico e cimiteriale</b>									
Titolo 1	Spese correnti	RS	19.058,63	PR	15.250,05	R	-2.231,34	EP	1.577,24	
		CP	147.677,00	PC	115.187,18	I	145.467,34	ECP	2.209,66	
		CS	147.677,00	TP	130.437,23	FPV	0,00	TR	31.857,40	

Allegato n.10 - Rendiconto della gestione

MISSIONE, PROGRAMMA, TITOLO	DENOMINAZIONE	RESIDUI PASSIVI AL 1/1/2015 (RS)		PAGAMENTI IN C/RESIDUI (PR)		RIACCERTAMENTI RESIDUI (R)		RESIDUI PASSIVI DA ESERCIZI PREC. (EP=RS-PR+R+P)	
		PREVISIONI DEFINITIVE DI COMPETENZA (CP)		PAGAMENTI IN C/COMPETENZA (PC)		IMPEGNI (I)		RESIDUI PASSIVI DA ESERCIZIO DI COMP. (EC=I-PC)	
		PREVISIONI DEFINITIVE DI CASSA (CS)		TOTALE PAGAMENTI (TP=PR+PC)		FONDO PLURIENNALE VINCOLATO (FPV)		TOTALE RESIDUI PASSIVI DA RIPORT. (TR=EP+EC)	
Titolo 2	Spese in conto capitale	RS	124.826,99	PR	108.817,69	R	-6.427,67	EP	9.581,63
		CP	619.141,94	PC	22.932,29	I	47.359,05	ECP	24.426,76
		CS	97.326,23	TP	131.749,98	FPV	160.409,75	TR	34.008,39
Titolo 3	Spese per incremento di attività finanziarie	RS	0,00	PR	0,00	R	0,00	EP	0,00
		CP	0,00	PC	0,00	I	0,00	ECP	0,00
		CS	0,00	TP	0,00	FPV	0,00	TR	0,00
<b>Totale PROGRAMMA 09 Servizio necroscopico e cimiteriale</b>		RS	143.895,62	PR	124.067,74	R	-8.659,01	P	11.158,87
		CP	766.818,94	PC	138.119,47	I	192.826,39	ECP	54.706,92
		CS	245.003,23	TP	262.187,21	FPV	160.409,75	TR	65.865,79
<b>Totale MISSIONE 12 Diritti sociali, politiche sociali e famiglia</b>		RS	683.466,63	PR	555.869,75	R	-46.292,02	EP	81.304,86
		CP	2.294.777,36	PC	959.691,96	I	1.619.333,56	ECP	659.641,59
		CS	1.772.961,66	TP	1.515.561,71	FPV	192.149,70	TR	740.946,45
<b>MISSIONE 13 Tutela della salute</b>									
<b>PROGRAMMA 07 Ulteriori spese in materia sanitaria</b>									
Titolo 1	Spese correnti	RS	7.713,79	PR	5.182,07	R	-2.531,72	EP	0,00
		CP	22.699,00	PC	3.191,69	I	19.961,73	ECP	16.780,04
		CS	22.699,00	TP	8.363,76	FPV	0,00	TR	16.780,04
Titolo 2	Spese in conto capitale	RS	0,00	PR	0,00	R	0,00	EP	0,00
		CP	0,00	PC	0,00	I	0,00	ECP	0,00
		CS	0,00	TP	0,00	FPV	0,00	TR	0,00
Titolo 3	Spese per incremento di attività finanziarie	RS	0,00	PR	0,00	R	0,00	EP	0,00
		CP	0,00	PC	0,00	I	0,00	ECP	0,00
		CS	0,00	TP	0,00	FPV	0,00	TR	0,00
<b>Totale PROGRAMMA 07 Ulteriori spese in materia sanitaria</b>		RS	7.713,79	PR	5.182,07	R	-2.531,72	P	0,00
		CP	22.699,00	PC	3.191,69	I	19.961,73	ECP	16.780,04
		CS	22.699,00	TP	8.363,76	FPV	0,00	TR	16.780,04

Allegato n.10 - Rendiconto della gestione

MISSIONE, PROGRAMMA, TITOLO	DENOMINAZIONE	RESIDUI PASSIVI AL 1/1/2015 (RS)		PAGAMENTI IN C/RESIDUI (PR)		RIACCERTAMENTI RESIDUI (R)		RESIDUI PASSIVI DA ESERCIZI PREC. (EP=RS-PR+R+P)	
		PREVISIONI DEFINITIVE DI COMPETENZA (CP)	PREVISIONI DEFINITIVE DI CASSA (CS)	PAGAMENTI IN C/COMPETENZA (PC)	TOTALE PAGAMENTI (TP=PR+PC)	IMPEGNI (I)	FONDO PLURIENNALE VINCOLATO (FPV)	ECONOMIE DI COMPETENZA (ECP=CP-I-FPV)	RESIDUI PASSIVI DA ESERCIZIO DI COMP. (EC=I-PC)
<b>Totale MISSIONE 13</b>	<b>Tutela della salute</b>	RS 7.713,79	PR 5.182,07	CP 22.699,00	PC 3.181,69	R -2.531,72	ECP 2.737,27	EP 0,00	EC 16.780,04
		CS 22.699,00	TP 8.363,76		FPV 0,00			TR	TR 16.780,04
<b>MISSIONE 14</b>	<b>Sviluppo economico e competitività</b>								
<b>1402 PROGRAMMA 02</b>	<b>Commercio - reti distributive - tutela dei consumatori</b>								
<b>TITOLO 1</b>	<b>Spese correnti</b>	RS 38,10	PR 0,00	CP 500,00	PC 30,00	R -20,54	ECP 458,62	EP 17,56	EC 11,38
		CS 500,00	TP 30,00		FPV 0,00			TR 28,94	TR 28,94
<b>TITOLO 2</b>	<b>Spese in conto capitale</b>	RS 0,00	PR 0,00	CP 0,00	PC 0,00	R 0,00	ECP 0,00	EP 0,00	EC 0,00
		CS 0,00	TP 0,00		FPV 0,00			TR 0,00	TR 0,00
<b>TITOLO 3</b>	<b>Spese per incremento di attività finanziarie</b>	RS 0,00	PR 0,00	CP 0,00	PC 0,00	R 0,00	ECP 0,00	EP 0,00	EC 0,00
		CS 0,00	TP 0,00		FPV 0,00			TR 0,00	TR 0,00
<b>Totale PROGRAMMA 02</b>	<b>Commercio - reti distributive - tutela dei consumatori</b>	RS 38,10	PR 0,00	CP 500,00	PC 30,00	R -20,54	ECP 458,62	EP 17,56	EC 11,38
		CS 500,00	TP 30,00		FPV 0,00			TR 28,94	TR 28,94
<b>Totale MISSIONE 14</b>	<b>Sviluppo economico e competitività</b>	RS 38,10	PR 0,00	CP 500,00	PC 30,00	R -20,54	ECP 458,62	EP 17,56	EC 11,38
		CS 500,00	TP 30,00		FPV 0,00			TR 28,94	TR 28,94
<b>MISSIONE 15</b>	<b>Politiche per il lavoro e la formazione professionale</b>								
<b>1501 PROGRAMMA 01</b>	<b>Servizi per lo sviluppo del mercato del lavoro</b>								



Allegato n.10 - Rendiconto della gestione

MISSIONE, PROGRAMMA, TITOLO	DENOMINAZIONE	RESIDUI PASSIVI AL 1/1/2015 (RS)		PAGAMENTI IN C/RESIDUI (PR)		RIACCERTAMENTI RESIDUI (R)		RESIDUI PASSIVI DA ESERCIZI PREC. (EP=RS-PR+R+P)	
		PREVISIONI DEFINITIVE DI COMPETENZA (CP)		PAGAMENTI IN C/COMPETENZA (PC)		IMPEGNI (I)		ECONOMIE DI COMPETENZA (ECP=CP-I-FPV)	
		PREVISIONI DEFINITIVE DI CASSA (CS)		TOTALE PAGAMENTI (TP=PR+PC)		FONDO PLURIENNALE VINCOLATO (FPV)		TOTALE RESIDUI PASSIVI DA RIPORT. (TR=EP+EC)	
Titolo 1	Spese correnti	RS	3.094,49	PR	3.094,49	R	0,00	EP	0,00
		CP	3.350,00	PC	0,00	I	3.350,00	EC	3.350,00
		CS	3.350,00	TP	3.094,49	FPV	0,00	TR	3.350,00
Titolo 2	Spese in conto capitale	RS	0,00	PR	0,00	R	0,00	EP	0,00
		CP	0,00	PC	0,00	I	0,00	EC	0,00
		CS	0,00	TP	0,00	FPV	0,00	TR	0,00
Titolo 3	Spese per incremento di attività finanziarie	RS	0,00	PR	0,00	R	0,00	EP	0,00
		CP	0,00	PC	0,00	I	0,00	EC	0,00
		CS	0,00	TP	0,00	FPV	0,00	TR	0,00
<b>Totale PROGRAMMA 01</b>		RS	3.094,49	PR	3.094,49	R	0,00	EP	0,00
		CP	3.350,00	PC	0,00	I	3.350,00	EC	3.350,00
		CS	3.350,00	TP	3.094,49	FPV	0,00	TR	3.350,00
<b>Totale MISSIONE 15</b>		RS	3.094,49	PR	3.094,49	R	0,00	EP	0,00
		CP	3.350,00	PC	0,00	I	3.350,00	EC	3.350,00
		CS	3.350,00	TP	3.094,49	FPV	0,00	TR	3.350,00
<b>MISSIONE 16</b>		<i>Agricoltura, politiche agroalimentari e pesca</i>							
<b>PROGRAMMA 01</b>		<i>Sviluppo del settore agricolo e del sistema agroalimentare</i>							
Titolo 1	Spese correnti	RS	1.549,38	PR	1.549,38	R	0,00	EP	0,00
		CP	1.800,00	PC	0,00	I	1.549,38	EC	1.549,38
		CS	1.800,00	TP	1.549,38	FPV	0,00	TR	1.549,38
Titolo 2	Spese in conto capitale	RS	0,00	PR	0,00	R	0,00	EP	0,00
		CP	0,00	PC	0,00	I	0,00	EC	0,00
		CS	0,00	TP	0,00	FPV	0,00	TR	0,00
Titolo 3	Spese per incremento di attività finanziarie	RS	0,00	PR	0,00	R	0,00	EP	0,00
		CP	0,00	PC	0,00	I	0,00	EC	0,00
		CS	0,00	TP	0,00	FPV	0,00	TR	0,00

Allegato n.10 - Rendiconto della gestione

MISSIONE, PROGRAMMA, TITOLO	DENOMINAZIONE	RESIDUI PASSIVI AL 1/1/2015 (RS)		PAGAMENTI IN C/RESIDUI (PR)		RIACCERTAMENTI RESIDUI (R)		RESIDUI PASSIVI DA ESERCIZI PREC. (EP=RS-PR+R+P)			
		PREVISIONI DEFINITIVE DI COMPETENZA (CP)	PREVISIONI DEFINITIVE DI CASSA (CS)	PAGAMENTI IN C/COMPETENZA (PC)	TOTALE PAGAMENTI (TP=PR+PC)	IMPEGNI (I)	FONDO PLURIENNALE VINCOLATO (FPV)	ECONOMIE DI COMPETENZA (ECP=CP-I-FPV)	RESIDUI PASSIVI DA ESERCIZIO DI COMP. (EC=I-PC)		
<b>Totale PROGRAMMA 01 Sviluppo del settore agricolo e del sistema agroalimentare</b>											
		RS	1.549,38	PR	1.549,38	R	0,00	P	0,00	EP	0,00
		CP	1.800,00	PC	0,00	I	1.549,38	ECP	250,62	EC	1.549,38
		CS	1.800,00	TP	1.549,38	FPV	0,00			TR	1.549,38
<b>Totale MISSIONE 16 Agricoltura, politiche agroalimentari e pesca</b>											
		RS	1.549,38	PR	1.549,38	R	0,00			EP	0,00
		CP	1.800,00	PC	0,00	I	1.549,38	ECP	250,62	EC	1.549,38
		CS	1.800,00	TP	1.549,38	FPV	0,00			TR	1.549,38
<b>MISSIONE 17 Energia e diversificazione delle fonti energetiche</b>											
<b>PROGRAMMA 01 Fonti energetiche</b>											
<b>TITOLO 1 Spese correnti</b>											
		RS	0,00	PR	0,00	R	0,00			EP	0,00
		CP	0,00	PC	0,00	I	0,00	ECP	0,00	EC	0,00
		CS	0,00	TP	0,00	FPV	0,00			TR	0,00
<b>TITOLO 2 Spese in conto capitale</b>											
		RS	171.866,76	PR	0,00	R	0,00			EP	171.866,76
		CP	0,00	PC	0,00	I	0,00	ECP	0,00	EC	0,00
		CS	53.762,24	TP	0,00	FPV	0,00			TR	171.866,76
<b>TITOLO 3 Spese per incremento di attività finanziarie</b>											
		RS	0,00	PR	0,00	R	0,00			EP	0,00
		CP	0,00	PC	0,00	I	0,00	ECP	0,00	EC	0,00
		CS	0,00	TP	0,00	FPV	0,00			TR	0,00
<b>Totale PROGRAMMA 01 Fonti energetiche</b>											
		RS	171.866,76	PR	0,00	R	0,00	P	0,00	EP	171.866,76
		CP	0,00	PC	0,00	I	0,00	ECP	0,00	EC	0,00
		CS	53.762,24	TP	0,00	FPV	0,00			TR	171.866,76
<b>Totale MISSIONE 17 Energia e diversificazione delle fonti energetiche</b>											
		RS	171.866,76	PR	0,00	R	0,00			EP	171.866,76
		CP	0,00	PC	0,00	I	0,00	ECP	0,00	EC	0,00
		CS	53.762,24	TP	0,00	FPV	0,00			TR	171.866,76
<b>MISSIONE 20 Fondi e accantonamenti</b>											

Allegato n.10 - Rendiconto della gestione

MISSIONE, PROGRAMMA, TITOLO	DENOMINAZIONE	RESIDUI PASSIVI AL 1/1/2015 (RS)		PAGAMENTI IN C/RESIDUI (PR)		RIACCERTAMENTI RESIDUI (R)		RESIDUI PASSIVI DA ESERCIZI PREC. (EP=RS-PR+R+F)	
		PREVISIONI DEFINITIVE DI COMPETENZA (CP)		PAGAMENTI IN C/COMPETENZA (PC)		IMPEGNI (I)		RESIDUI PASSIVI DA ESERCIZIO DI COMP. (EC=I-PC)	
		PREVISIONI DEFINITIVE DI CASSA (CS)		TOTALE PAGAMENTI (TP=PR+PC)		FONDO PLURIENNALE VINCOLATO (FPV)		TOTALE RESIDUI PASSIVI DA RIPORT. (TR=EP+EC)	
<b>2001</b>	<b>PROGRAMMA 01</b>	<b>Fondo di riserva</b>							
	Titolo 1	<b>Spese correnti</b>							
		RS	0,00	PR	0,00	R	0,00	EP	0,00
		CP	33.000,00	PC	0,00	I	0,00	ECP	33.000,00
		CS	33.000,00	TP	0,00	FPV	0,00	TR	0,00
	Titolo 2	<b>Spese in conto capitale</b>							
		RS	0,00	PR	0,00	R	0,00	EP	0,00
		CP	0,00	PC	0,00	I	0,00	ECP	0,00
		CS	0,00	TP	0,00	FPV	0,00	TR	0,00
	<b>Totale PROGRAMMA 01</b>	RS	0,00	PR	0,00	R	0,00	P	0,00
		CP	33.000,00	PC	0,00	I	0,00	ECP	33.000,00
		CS	33.000,00	TP	0,00	FPV	0,00	TR	0,00
<b>2002</b>	<b>PROGRAMMA 02</b>	<b>Fondo crediti di dubbia esigibilità</b>							
	Titolo 1	<b>Spese correnti</b>							
		RS	0,00	PR	0,00	R	0,00	EP	0,00
		CP	0,00	PC	0,00	I	0,00	ECP	0,00
		CS	0,00	TP	0,00	FPV	0,00	TR	0,00
	Titolo 2	<b>Spese in conto capitale</b>							
		RS	0,00	PR	0,00	R	0,00	EP	0,00
		CP	0,00	PC	0,00	I	0,00	ECP	0,00
		CS	0,00	TP	0,00	FPV	0,00	TR	0,00
	<b>Totale PROGRAMMA 02</b>	RS	0,00	PR	0,00	R	0,00	P	0,00
		CP	0,00	PC	0,00	I	0,00	ECP	0,00
		CS	0,00	TP	0,00	FPV	0,00	TR	0,00
<b>2003</b>	<b>PROGRAMMA 03</b>	<b>Altri fondi</b>							
	Titolo 1	<b>Spese correnti</b>							
		RS	0,00	PR	0,00	R	0,00	EP	0,00
		CP	443.994,78	PC	0,00	I	0,00	ECP	443.994,78
		CS	443.994,78	TP	0,00	FPV	0,00	TR	0,00

Allegato n.10 - Rendiconto della gestione

MISSIONE, PROGRAMMA, TITOLO	DENOMINAZIONE	RESIDUI PASSIVI AL 1/1/2015 (RS)		PAGAMENTI IN C/RESIDUI (PR)		RIACCERTAMENTI RESIDUI (R)		RESIDUI PASSIVI DA ESERCIZI PREC. (EP=RS-PR+R+P)		
		PREVISIONI DEFINITIVE DI COMPETENZA (CP)	PREVISIONI DEFINITIVE DI CASSA (CS)	PAGAMENTI IN C/COMPETENZA (PC)	TOTALE PAGAMENTI (TP=PR+PC)	IMPEGNI (I)	FONDO PLURIENNALE VINCOLATO (FPV)	ECONOMIE DI COMPETENZA (ECP=CP-I-FPV)	RESIDUI PASSIVI DA ESERCIZIO DI COMP. (EC=I-PC)	TOTALE RESIDUI PASSIVI DA RIPORT. (TR=EP+EC)
Titolo 2	Spese in conto capitale	RS	0,00	PR	0,00	R	0,00	EP	0,00	
		CP	0,00	PC	0,00	I	0,00	ECP	0,00	
		CS	0,00	TP	0,00	FPV	0,00	TR	0,00	
Totale PROGRAMMA 03	Altri fondi	RS	0,00	PR	0,00	R	0,00	P	0,00	
		CP	443.994,78	PC	0,00	I	0,00	ECP	443.994,78	
		CS	443.994,78	TP	0,00	FPV	0,00	TR	0,00	
Totale MISSIONE 20	Fondi e accantonamenti	RS	0,00	PR	0,00	R	0,00	EP	0,00	
		CP	476.994,78	PC	0,00	I	0,00	ECP	476.994,78	
		CS	476.994,78	TP	0,00	FPV	0,00	TR	0,00	
MISSIONE 50	Debito pubblico									
5001	PROGRAMMA 01	Quota interessi ammortamento mutui e prestiti obbligazionari								
Titolo 1	Spese correnti	RS	0,00	PR	0,00	R	0,00	EP	0,00	
		CP	932.695,00	PC	931.583,09	I	931.583,09	ECP	1.111,91	
		CS	932.695,00	TP	931.583,09	FPV	0,00	TR	0,00	
Totale PROGRAMMA 01	Quota interessi ammortamento mutui e prestiti obbligazionari	RS	0,00	PR	0,00	R	0,00	P	0,00	
		CP	932.695,00	PC	931.583,09	I	931.583,09	ECP	1.111,91	
		CS	932.695,00	TP	931.583,09	FPV	0,00	TR	0,00	
5002	PROGRAMMA 02	Quota capitale ammortamento mutui e prestiti obbligazionari								
Titolo 4	Rimborso di prestiti	RS	0,00	PR	0,00	R	0,00	EP	0,00	
		CP	1.940.700,00	PC	1.940.699,87	I	1.940.699,87	ECP	0,13	
		CS	1.940.700,00	TP	1.940.699,87	FPV	0,00	TR	0,00	
Totale PROGRAMMA 02	Quota capitale ammortamento mutui e prestiti obbligazionari	RS	0,00	PR	0,00	R	0,00	P	0,00	
		CP	1.940.700,00	PC	1.940.699,87	I	1.940.699,87	ECP	0,13	
		CS	1.940.700,00	TP	1.940.699,87	FPV	0,00	TR	0,00	

Allegato n.10 - Rendiconto della gestione

MISSIONE, PROGRAMMA, TITOLO	DENOMINAZIONE	RESIDUI PASSIVI AL 1/1/2015 (RS)		PAGAMENTI IN C/RESIDUI (PR)		RIACCERTAMENTI RESIDUI (R)		RESIDUI PASSIVI DA ESERCIZI PREC. (EP=RS-PR+R+P)	
		PREVISIONI DEFINITIVE DI COMPETENZA (CP)	PREVISIONI DEFINITIVE DI C/COMPETENZA (CP)	PAGAMENTI IN C/COMPETENZA (PC)	TOTALE PAGAMENTI (TP=PR+PC)	IMPEGNI (I)	FONDO PLURIENNALE VINCOLATO (FPV)	ECONOMIE DI COMPETENZA (ECP=CP-I-FPV)	RESIDUI PASSIVI DA ESERCIZIO DI COMP. (EC=I-PC)
		PREVISIONI DEFINITIVE DI CASSA (CS)		TOTALE PAGAMENTI (TP=PR+PC)		FONDO PLURIENNALE VINCOLATO (FPV)		TOTALE RESIDUI PASSIVI DA RIPORT. (TR=EP+EC)	
<b>Totale MISSIONE 50</b>	<b>Debito pubblico</b>	RS 0,00	RS 0,00	PR 0,00	PR 0,00	R 0,00	R 0,00	EP 0,00	EP 0,00
		CP 2.873.395,00	CP 2.872.282,96	PC 2.872.282,96	PC 2.872.282,96	I 2.872.282,96	I 2.872.282,96	EC 1.112,04	EC 0,00
		CS 2.873.395,00	TP 2.872.282,96	TP 2.872.282,96	FPV 0,00	FPV 0,00	FPV 0,00	TR 1.112,04	TR 0,00
<b>MISSIONE 60</b>	<b>Anticipazioni finanziarie</b>								
<b>PROGRAMMA 01</b>	<b>Restituzione anticipazione di tesoreria</b>								
<b>TITOLO 1</b>	<b>Spese correnti</b>	RS 0,00	RS 0,00	PR 0,00	PR 0,00	R 0,00	R 0,00	EP 0,00	EP 0,00
		CP 8.000,00	CP 6.760,49	PC 6.760,49	PC 6.760,49	I 6.760,49	I 6.760,49	EC 1.239,51	EC 0,00
		CS 8.000,00	TP 6.760,49	TP 6.760,49	FPV 0,00	FPV 0,00	FPV 0,00	TR 1.239,51	TR 0,00
<b>TITOLO 5</b>	<b>Chiusura Anticipazioni da Istituto tesoriere/cassiere</b>	RS 0,00	RS 0,00	PR 0,00	PR 0,00	R 0,00	R 0,00	EP 0,00	EP 0,00
		CP 6.587.533,35	CP 3.229.828,90	PC 3.229.828,90	PC 3.229.828,90	I 3.229.828,90	I 3.229.828,90	EC 3.357.704,45	EC 0,00
		CS 0,00	TP 3.229.828,90	TP 3.229.828,90	FPV 0,00	FPV 0,00	FPV 0,00	TR 3.357.704,45	TR 0,00
<b>Totale PROGRAMMA 01</b>	<b>Restituzione anticipazione di tesoreria</b>	RS 0,00	RS 0,00	PR 0,00	PR 0,00	R 0,00	R 0,00	EP 0,00	EP 0,00
		CP 6.595.533,35	CP 3.236.599,39	PC 3.236.599,39	PC 3.236.599,39	I 3.236.599,39	I 3.236.599,39	EC 3.358.943,96	EC 0,00
		CS 8.000,00	TP 3.236.599,39	TP 3.236.599,39	FPV 0,00	FPV 0,00	FPV 0,00	TR 3.358.943,96	TR 0,00
<b>Totale MISSIONE 60</b>	<b>Anticipazioni finanziarie</b>	RS 0,00	RS 0,00	PR 0,00	PR 0,00	R 0,00	R 0,00	EP 0,00	EP 0,00
		CP 6.595.533,35	CP 3.236.599,39	PC 3.236.599,39	PC 3.236.599,39	I 3.236.599,39	I 3.236.599,39	EC 3.358.943,96	EC 0,00
		CS 8.000,00	TP 3.236.599,39	TP 3.236.599,39	FPV 0,00	FPV 0,00	FPV 0,00	TR 3.358.943,96	TR 0,00
<b>MISSIONE 99</b>	<b>Servizi per conto terzi</b>								
<b>PROGRAMMA 01</b>	<b>Servizi per conto terzi e Partite di giro</b>								
<b>TITOLO 7</b>	<b>Spese per conto terzi e partite di giro</b>	RS 418.431,60	RS 245.266,45	PR 245.266,45	PR 245.266,45	R -37.486,11	R -37.486,11	EP 135.677,04	EP 135.677,04
		CP 6.835.000,00	CP 4.972.674,97	PC 4.972.674,97	PC 4.972.674,97	I 5.223.590,80	I 5.223.590,80	EC 1.611.409,20	EC 250.915,83
		CS 6.814.380,15	TP 5.217.941,42	TP 5.217.941,42	FPV 0,00	FPV 0,00	FPV 0,00	TR 1.611.409,20	TR 386.592,87

Allegato n.10 - Rendiconto della gestione

MISSIONE, PROGRAMMA, TITOLO	DENOMINAZIONE	RESIDUI PASSIVI AL 1/1/2015 (RS)		PAGAMENTI IN C/RESIDUI (PR)		RIACCERTAMENTI RESIDUI (R)		RESIDUI PASSIVI DA ESERCIZI PREC. (EP=RS-PR+RP)			
		PREVISIONI DEFINITIVE DI COMPETENZA (CP)		PAGAMENTI IN C/COMPETENZA (PC)		IMPEGNI (I)		RESIDUI PASSIVI DA ESERCIZIO DI COMP. (EC=I-PC)			
		PREVISIONI DEFINITIVE DI CASSA (CS)		TOTALE PAGAMENTI (TP=PR+PC)		FONDO PLURIENNALE VINCOLATO (FPV)		TOTALE RESIDUI PASSIVI DA RIPORT. (TR=EP+EC)			
Totale PROGRAMMA 01	Servizi per conto terzi e Partite di giro	RS	418.431,60	PR	245.266,45	R	-37.488,11	P	0,00	EP	135.677,04
		CP	6.835.000,00	PC	4.972.674,97	I	5.223.590,80	ECP	1.611.409,20	EC	250.915,83
		CS	6.814.380,15	TP	5.217.941,42	FPV	0,00			TR	386.592,87
Totale MISSIONE 99	Servizi per conto terzi	RS	418.431,60	PR	245.266,45	R	-37.488,11			EP	135.677,04
		CP	6.835.000,00	PC	4.972.674,97	I	5.223.590,80	ECP	1.611.409,20	EC	250.915,83
		CS	6.814.380,16	TP	5.217.941,42	FPV	0,00			TR	386.592,87
	TOTALE MISSIONI	RS	6.162.467,09	PR	3.669.832,46	R	-425.051,78			EP	2.067.582,85
		CP	58.646.882,65	PC	20.633.058,73	I	24.794.890,75	ECP	30.209.046,44	EC	4.161.822,02
		CS	25.824.421,33	TP	24.302.891,19	FPV	3.641.955,46			TR	6.229.404,87
	TOTALE GENERALE DELLE SPESE	RS	6.162.467,09	PR	3.669.832,46	R	-425.051,78			EP	2.067.582,85
		CP	58.621.862,97	PC	20.633.058,73	I	24.794.890,75	ECP	30.209.046,44	EC	4.161.822,02
		CS	25.824.421,33	TP	24.302.891,19	FPV	3.641.955,46			TR	6.229.404,87

**CONTO DEL BILANCIO - RIEPILOGO GENERALE DELLE SPESE PER MISSIONI**

MISSIONE, PROGRAMMA, TITOLO	DENOMINAZIONE	RESIDUI PASSIVI AL 1/1/2015 (RS)		PAGAMENTI IN C/RESIDUI (PR)		RIACCERTAMENTI RESIDUI (R)		RESIDUI PASSIVI DA ESERCIZI PREC. (EP=RS-PR+R)	
		PREVISIONI DEFINITIVE DI COMPETENZA (CP)		PAGAMENTI IN C/COMPETENZA (PC)		IMPEGNI (I)		RESIDUI PASSIVI DA ESERCIZIO DI COMP. (EC=I-PC)	
		PREVISIONI DEFINITIVE DI CASSA (CS)		TOTALE PAGAMENTI (TP=PR+PC)		FONDO PLURIENNALE VINCOLATO (FPV)		TOTALE RESIDUI PASSIVI DA RIPORT. (TR=EP+EC)	
<b>DISAVANZO DI AMMINISTRAZIONE</b>									
		CP	175.980,32						
<b>Missione 01</b>	<b>Servizi Istituzionali, generali e di gestione</b>	RS	1.618.620,31	PR	530.148,78	R	-240.977,67	EP	847.493,86
		CP	8.009.805,31	PC	3.637.013,42	I	4.488.924,21	ECP	851.910,79
		CS	5.573.610,61	TP	4.167.162,20	FPV	433.908,19	TR	1.699.404,65
<b>Missione 03</b>	<b>Ordine pubblico e sicurezza</b>	RS	85.763,36	PR	67.031,02	R	-11.982,21	EP	6.750,13
		CP	807.696,00	PC	727.310,13	I	773.294,37	EC	45.984,24
		CS	807.696,00	TP	794.341,15	FPV	0,00	TR	52.734,37
<b>Missione 04</b>	<b>Istruzione e diritto allo studio</b>	RS	534.680,78	PR	289.920,47	R	-22.251,22	EP	222.509,09
		CP	2.394.973,20	PC	601.135,41	I	1.111.048,67	ECP	509.913,26
		CS	1.035.910,40	TP	891.055,88	FPV	241.941,49	TR	732.422,35
<b>Missione 05</b>	<b>Tutela e valorizzazione dei beni e attività culturali</b>	RS	165.719,23	PR	113.665,09	R	-1.808,61	EP	50.245,53
		CP	392.444,53	PC	166.247,10	I	181.000,50	ECP	14.753,40
		CS	481.322,94	TP	279.912,19	FPV	209.409,53	TR	64.998,93
<b>Missione 06</b>	<b>Politiche giovanili, sport e tempo libero</b>	RS	414.424,00	PR	200.287,73	R	-0,08	EP	214.136,19
		CP	670.718,79	PC	132.607,57	I	223.899,84	ECP	91.292,27
		CS	371.015,75	TP	332.895,30	FPV	30.656,66	TR	305.428,46
<b>Missione 07</b>	<b>Turismo</b>	RS	50.879,55	PR	42.695,55	R	-3.805,00	EP	4.379,00
		CP	223.366,00	PC	163.068,29	I	220.495,28	ECP	57.426,99
		CS	215.366,00	TP	205.763,84	FPV	0,00	TR	61.805,99

Allegato n.10 - Rendiconto della gestione

MISSIONE, PROGRAMMA, TITOLO	DENOMINAZIONE	RESIDUI PASSIVI AL 1/1/2015 (RS)		PAGAMENTI IN C/RESIDUI (PR)		RIACCERTAMENTI RESIDUI (R)		RESIDUI PASSIVI DA ESERCIZI PREC. (EP=RS-PR+R)	
		PREVISIONI DEFINITIVE DI COMPETENZA (CP)		PAGAMENTI IN C/COMPETENZA (PC)		IMPEGNI (I)		RESIDUI PASSIVI DA ESERCIZIO DI COMP. (EC=I-PC)	
		PREVISIONI DEFINITIVE DI CASSA (CS)		TOTALE PAGAMENTI (TP=PR+PC)		FONDO PLURIENNALE VINCOLATO (FPV)		TOTALE RESIDUI PASSIVI DA RIPORT. (TR=EP+EC)	
Missione 08	Aspetto del territorio ed edilizia abitativa	RS	377.743,91	PR	184.135,11	R	-17.076,68	EP	175.532,12
		CP	1.151.286,80	PC	271.135,57	I	313.612,70	ECP	42.477,13
		CS	344.314,73	TP	455.270,68	FPV	759.598,40	TR	219.009,25
Missione 09	Sviluppo sostenibile e tutela del territorio e dell'ambiente	RS	1.124.920,20	PR	1.006.992,90	R	-22.983,53	EP	94.943,77
		CP	14.028.940,41	PC	2.223.047,53	I	3.456.240,02	ECP	1.233.192,49
		CS	3.498.674,16	TP	3.230.040,43	FPV	902.715,19	TR	1.328.136,26
Missione 10	Trasporti e diritto alla mobilità	RS	330.221,85	PR	300.207,76	R	-12.834,39	EP	17.179,70
		CP	11.846.102,12	PC	661.042,74	I	1.033.201,97	ECP	372.159,23
		CS	1.328.055,40	TP	961.250,50	FPV	871.576,30	TR	389.338,93
Missione 11	Soccorso civile	RS	173.333,15	PR	123.785,91	R	-5.000,00	EP	44.547,24
		CP	16.500,00	PC	6.000,00	I	16.464,00	ECP	10.464,00
		CS	140.612,52	TP	129.785,91	FPV	0,00	TR	55.011,24
Missione 12	Diritti sociali, politiche sociali e famiglia	RS	683.466,63	PR	555.869,75	R	-46.292,02	EP	81.304,86
		CP	2.294.777,36	PC	959.691,96	I	1.619.333,55	ECP	659.641,59
		CS	1.772.961,65	TP	1.515.561,71	FPV	192.149,70	TR	740.946,45
Missione 13	Tutela della salute	RS	7.713,79	PR	5.182,07	R	-2.531,72	EP	0,00
		CP	22.699,00	PC	3.181,69	I	19.961,73	ECP	16.780,04
		CS	22.699,00	TP	8.363,76	FPV	0,00	TR	16.780,04
Missione 14	Sviluppo economico e competitività	RS	38,10	PR	0,00	R	-20,54	EP	17,56
		CP	500,00	PC	30,00	I	41,38	ECP	11,38
		CS	500,00	TP	30,00	FPV	0,00	TR	28,94



Allegato n.10 - Rendiconto della gestione

MISSIONE, PROGRAMMA, TITOLO	DENOMINAZIONE	RESIDUI PASSIVI AL 1/1/2015 (RS)		PAGAMENTI IN C/RESIDUI (PR)		RIACCERTAMENTI RESIDUI (R)		RESIDUI PASSIVI DA ESERCIZI PREC. (EP=RS-PR+R)	
		PREVISIONI DEFINITIVE DI COMPETENZA (CP)		PAGAMENTI IN C/COMPETENZA (PC)		IMPEGNI (I)		RESIDUI PASSIVI DA ESERCIZIO DI COMP. (EC=I-PC)	
		PREVISIONI DEFINITIVE DI CASSA (CS)		TOTALE PAGAMENTI (TP=PR+PC)		FONDO PLURIENNALE VINCOLATO (FPV)		TOTALE RESIDUI PASSIVI DA RIPORT. (TR=EP+EC)	
Missione 15	Politiche per il lavoro e la formazione professionale	RS	3.094,49	PR	3.094,49	R	0,00	EP	0,00
		CP	3.350,00	PC	0,00	I	3.350,00	EC	3.350,00
		CS	3.350,00	TP	3.094,49	FPV	0,00	TR	3.350,00
Missione 16	Agricoltura, politiche agroalimentari e pesca	RS	1.549,38	PR	1.549,38	R	0,00	EP	0,00
		CP	1.800,00	PC	0,00	I	1.549,38	EC	1.549,38
		CS	1.800,00	TP	1.549,38	FPV	0,00	TR	1.549,38
Missione 17	Energia e diversificazione delle fonti energetiche	RS	171.866,76	PR	0,00	R	0,00	EP	171.866,76
		CP	0,00	PC	0,00	I	0,00	EC	0,00
		CS	53.762,24	TP	0,00	FPV	0,00	TR	171.866,76
Missione 20	Fondi e accantonamenti	RS	0,00	PR	0,00	R	0,00	EP	0,00
		CP	476.994,78	PC	0,00	I	0,00	EC	0,00
		CS	476.994,78	TP	0,00	FPV	0,00	TR	0,00
Missione 50	Debito pubblico	RS	0,00	PR	0,00	R	0,00	EP	0,00
		CP	2.873.395,00	PC	2.872.282,96	I	2.872.282,96	EC	0,00
		CS	2.873.395,00	TP	2.872.282,96	FPV	0,00	TR	0,00
Missione 60	Anticipazioni finanziarie	RS	0,00	PR	0,00	R	0,00	EP	0,00
		CP	6.595.533,35	PC	3.236.589,39	I	3.236.589,39	EC	0,00
		CS	8.000,00	TP	3.236.589,39	FPV	0,00	TR	0,00
Missione 99	Servizi per conto terzi	RS	418.431,60	PR	245.266,45	R	-37.486,11	EP	135.677,04
		CP	6.835.000,00	PC	4.972.674,97	I	5.223.590,80	EC	250.915,83
		CS	6.814.380,15	TP	5.217.941,42	FPV	0,00	TR	386.592,87

Allegato n.10 - Rendiconto della gestione

MISSIONE, PROGRAMMA, TITOLO	DENOMINAZIONE	RESIDUI PASSIVI AL 1/1/2015 (RS)		PAGAMENTI IN C/RESIDUI (PR)		RIACCERTAMENTI RESIDUI (R)		RESIDUI PASSIVI DA ESERCIZI PREC. (EP=RS-PR+R)	
		RS	CP	PR	PC	R	I	EP	EC
				PREVISIONI DEFINITIVE DI COMPETENZA (CP)		IMPEGNI (I)		RESIDUI PASSIVI DA ESERCIZIO DI COMP. (EC=I-PC)	
				PREVISIONI DEFINITIVE DI CASSA (CS)		FONDO PLURIENNALE VINCOLATO (FPV)		TOTALE RESIDUI PASSIVI DA RIPORT. (TR=EP+EC)	
	<b>TOTALE MISSIONI</b>	RS	6.162.467,09	PR	3.669.632,46	R	-425.051,78	EP	2.067.582,85
		CP	58.645.882,65	PC	20.633.058,73	I	24.794.890,75	EC	4.161.822,02
		CS	25.824.421,33	TP	24.302.691,19	FPV	3.641.955,46	TR	6.229.404,87
	<b>TOTALE GENERALE DELLE SPESE</b>	RS	6.162.467,09	PR	3.669.632,46	R	-425.051,78	EP	2.067.582,85
		CP	58.821.862,97	PC	20.633.058,73	I	24.794.890,75	EC	4.161.822,02
		CS	25.824.421,33	TP	24.302.691,19	FPV	3.641.955,46	TR	6.229.404,87

**CONTO DEL BILANCIO - RIEPILOGO GENERALE DELLE SPESE**

TITOLO	DISAVANZO DI AMMINISTRAZIONE						RESIDUI PASSIVI DA ESERCIZI PREC. (EP=RS-PR+R)
	RESIDUI PASSIVI AL 1/1/2015 (RS)	PAGAMENTI IN C/RESIDUI (PR)	RIACCERTAMENTI RESIDUI (R)	ECONOMIE DI COMPETENZA (ECP=CP-I-FPV)	FONDO PLURIENNALE VINCOLATO (FPV)	TOTALE RESIDUI PASSIVI DA RIPORT. (TR=EP+EC)	
	PREVISIONI DEFINITIVE DI COMPETENZA (CP)	PAGAMENTI IN C/COMPETENZA (PC)	IMPEGNI (I)				
DENOMINAZIONE	PREVISIONI DEFINITIVE DI CASSA (CS)	TOTALE PAGAMENTI (TP=PR+PC)					
<b>DISAVANZO DI AMMINISTRAZIONE</b>							
	CP	175.980,32					
<b>Titolo 1</b>							
Spese correnti	RS	3.973.416,36	PR	2.530.570,94	R	-362.167,41	EP
	CP	13.888.647,82	PC	9.317.453,97	I	12.885.587,95	EC
	CS	13.878.447,82	TP	11.848.024,91	FPV	210.308,49	TR
							1.080.678,01
							3.568.133,98
							4.648.811,99
<b>Titolo 2</b>							
Spese in conto capitale	RS	1.770.619,13	PR	893.995,07	R	-25.396,26	EP
	CP	29.314.433,48	PC	1.172.401,02	I	1.435.605,23	EC
	CS	3.111.325,36	TP	2.066.396,09	FPV	3.431.646,97	TR
							851.227,80
							263.204,21
							1.114.432,01
<b>Titolo 3</b>							
Spese per incremento di attività finanziarie	RS	0,00	PR	0,00	R	0,00	EP
	CP	79.568,00	PC	0,00	I	79.568,00	EC
	CS	79.568,00	TP	0,00	FPV	0,00	TR
							79.568,00
<b>Titolo 4</b>							
Rimborso di prestiti	RS	0,00	PR	0,00	R	0,00	EP
	CP	1.940.700,00	PC	1.940.699,87	I	1.940.699,87	EC
	CS	1.940.700,00	TP	1.940.699,87	FPV	0,00	TR
							0,00
<b>Titolo 5</b>							
Chiusura Anticipazioni da istituto tesoriere/cassiere	RS	0,00	PR	0,00	R	0,00	EP
	CP	6.587.533,35	PC	3.229.828,90	I	3.229.828,90	EC
	CS	0,00	TP	3.229.828,90	FPV	0,00	TR
							0,00
							3.357.704,45
<b>Titolo 7</b>							
Spese per conto terzi e partite di giro	RS	418.431,60	PR	245.266,45	R	-37.488,11	EP
	CP	6.835.000,00	PC	4.972.674,97	I	5.223.590,80	EC
	CS	6.814.380,15	TP	5.217.941,42	FPV	0,00	TR
							135.677,04
							250.915,83
							386.592,87

Allegato n.10 - Rendiconto della gestione

TITOLO	DENOMINAZIONE	RESIDUI PASSIVI AL 1/1/2015 (RS)		PAGAMENTI IN C/RESIDUI (PR)		RIACCERTAMENTI RESIDUI (R)		RESIDUI PASSIVI DA ESERCIZI PREC. (EP=RS-PR+R)	
		PREVISIONI DEFINITIVE DI COMPETENZA (CP)		PAGAMENTI IN C/COMPETENZA (PC)		IMPEGNI (I)		RESIDUI PASSIVI DA ESERCIZIO DI COMP. (EC=I-PC)	
		PREVISIONI DEFINITIVE DI CASSA (CS)		TOTALE PAGAMENTI (TP=PR+PC)		FONDO PLURIENNALE VINCOLATO (FPV)		TOTALE RESIDUI PASSIVI DA RIPORT. (TR=EP+EC)	
<b>TOTALE TITOLI</b>		RS	6.162.467,09	PR	3.669.832,46	R	-425.051,78	EP	2.067.582,85
		CP	58.645.882,65	PC	20.633.058,73	I	24.794.880,75	EC	4.161.822,02
		CS	26.824.421,33	TP	24.302.891,19	FPV	3.641.955,46	TR	6.229.404,87
<b>TOTALE GENERALE DELLE SPESE</b>		RS	6.162.467,09	PR	3.669.832,46	R	-425.051,78	EP	2.067.582,85
		CP	58.621.862,97	PC	20.633.058,73	I	24.794.880,75	EC	4.161.822,02
		CS	26.824.421,33	TP	24.302.891,19	FPV	3.641.955,46	TR	6.229.404,87

**QUADRO GENERALE RIASSUNTIVO**

ENTRATE	ACCERTAMENTI	INCASSI	SPESE	IMPEGNI	PAGAMENTO
Fondo di cassa all'inizio dell'esercizio	0,00	0,00	Disavanzo di amministrazione	175.980,32	
Utilizzo avanzo presunto di amministrazione	214.940,87				
Fondo pluriennale vincolato di parte corrente	4.235.855,12				
Fondo pluriennale vincolato in c/capitale	11.178.516,48	10.854.342,60	TIT. 1 - Spese correnti	12.885.587,95	11.848.024,91
TIT. 1 - Entrate correnti di natura tributaria, contributiva e perequativa		484.416,44	Fondo pluriennale vincolato di parte corrente	210.308,49	
TIT. 2 - Trasferimenti correnti	628.885,78				
TIT. 3 - Entrate extratributarie	2.415.300,07	2.216.125,25			
TIT. 4 - Entrate in conto capitale	1.823.381,14	1.549.636,34	TIT. 2 - Spese in conto capitale	1.435.605,23	2.066.396,09
TIT. 5 - Entrate da riduzione di attività finanziarie	0,00	0,00	Fondo pluriennale vincolato in c/capitale	3.431.646,97	
			TIT. 3 - Spese per incremento di attività finanziaria	79.568,00	0,00
<b>Totale entrate finali .....</b>	<b>16.046.083,47</b>	<b>15.104.520,63</b>	<b>Totale spese finali .....</b>	<b>18.042.716,64</b>	<b>13.914.421,00</b>
TIT. 6 - Accensione di prestiti	1.974.738,52	996.037,35	TIT. 4 - Rimborso di prestiti	1.940.699,87	1.940.699,87
TIT. 7 - Anticipazioni da istituto tesoriere/cassiere	3.229.828,90	3.024.230,06	TIT. 5 - Chiusura Anticipazioni da istituto tesoriere/cassiere	3.229.828,90	3.229.828,90
TIT. 9 - Entrate per conto di terzi e partite di giro	5.223.590,80	5.178.103,15	TIT. 7 - Spese per conto terzi e partite di giro	5.223.590,80	5.217.941,42
<b>Totale entrate dell'esercizio</b>	<b>26.474.241,69</b>	<b>24.302.891,19</b>	<b>Totale spese dell'esercizio</b>	<b>28.436.836,21</b>	<b>24.302.891,19</b>
<b>TOTALE COMPLESSIVO ENTRATE</b>	<b>30.925.037,68</b>	<b>24.302.891,19</b>	<b>TOTALE COMPLESSIVO SPESE</b>	<b>28.612.816,53</b>	<b>24.302.891,19</b>
<b>DISAVANZO DELL'ESERCIZIO</b>	<b>0,00</b>		<b>AVANZO DI COMPETENZA/FONDO DI CASSA</b>	<b>2.312.221,15</b>	<b>0,00</b>
<b>TOTALE A PAREGGIO</b>	<b>30.925.037,68</b>	<b>24.302.891,19</b>	<b>TOTALE A PAREGGIO</b>	<b>30.925.037,68</b>	<b>24.302.891,19</b>

**VERIFICA EQUILIBRI**

EQUILIBRIO ECONOMICO-FINANZIARIO		COMPETENZA (ACCERT.E IMPEGNI IMPUTATI AL 2015)
Fondo di cassa all'inizio dell'esercizio		0,00
A) Fondo pluriennale vincolato per spese correnti iscritto in entrata	(+)	214.940,87
AA) Recupero disavanzo di amministrazione esercizio precedente	(+)	0,00
B) Entrate Titoli 1.00 - 2.00 - 3.00 <i>di cui per estinzione anticipata di prestiti</i>	(+)	14.222.702,33
C) Entrate Titolo 4.02.06 - Contributi agli investimenti direttamente destinati al rimborso dei prestiti da amministrazioni pubbliche	(+)	0,00
D) Spese Titolo 1.00 - Spese correnti	(-)	12.885.587,95
DD) Fondo pluriennale vincolato di parte corrente (di spesa)	(-)	210.308,49
E) Spese Titolo 2.04 - Trasferimenti in conto capitale	(-)	0,00
F) Spese Titolo 4.00 - Quote di capitale amm.to dei mutui e prestiti obbligazionari <i>di cui per estinzione anticipata di prestiti</i>	(-)	1.940.699,87
G) Somma finale (G=A-AA+B+C-D-DD-E-F)		-598.953,11
<b>AL TRE POSTE DIFFERENZIALI, PER ECCEZIONI PREVISTE DA NORME DI LEGGE E DAI PRINCIPI CONTABILI, CHE HANNO EFFETTO SULL' EQUILIBRIO EX ARTICOLO 162, COMMA 6, DEL TESTO UNICO DELLE LEGGI SULL' ORDINAMENTO DEGLI ENTI LOCALI</b>		
H) Utilizzo avanzo di amministrazione per spese correnti <i>di cui per estinzione anticipata di prestiti</i>	(+)	0,00
I) Entrate di parte capitale destinate a spese correnti in base a specifiche disposizioni di legge o dei principi contabili	(+)	591.354,35
L) Entrate di parte corrente destinate a spese di investimento in base a specifiche disposizioni di legge o dei principi contabili	(-)	0,00
M) Entrate da accensione di prestiti destinate a estinzione anticipata dei prestiti	(+)	0,00
<b>EQUILIBRIO DI PARTE CORRENTE (**)</b>		<b>-17.598,76</b>
<b>O=G+H+I+L+M</b>		

**VERIFICA EQUILIBRI**

EQUILIBRIO ECONOMICO-FINANZIARIO		COMPETENZA (ACCERT.E IMPEGNI IMPUTATI AL 2015)
P) Utilizzo avanzo di amministrazione per spese di investimento	(+) 0,00	0,00
Q) Fondo pluriennale vincolato per spese in conto capitale iscritto in entrata	(+) 4.235.855,12	4.235.855,12
R) Entrate Titoli 4.00-5.00-6.00	(+) 3.798.119,66	3.798.119,66
C) Entrate Titolo 4.02.06 - Contributi agli investimenti direttamente destinati al rimborso dei prestiti da amministrazioni pubbliche	(-) 0,00	0,00
I) Entrate di parte capitale destinate a spese correnti in base a specifiche disposizioni di legge o dei principi contabili	(-) 581.354,35	581.354,35
S1) Entrate Titolo 5.02 per Riscossioni di crediti	(-) 0,00	0,00
S2) Entrate Titolo 5.03 per Riscossione crediti di medio-lungo termine	(-) 0,00	0,00
T) Entrate Titolo 5.04 relative a Altre entrate per riduzioni di attività finanziarie	(-) 0,00	0,00
L) Entrate di parte corrente destinate a spese di investimento in base a specifiche disposizioni di legge o dei principi contabili	(+) 0,00	0,00
U) Spese Titolo 2.00 - Spese in conto capitale	(-) 1.435.605,23	1.435.605,23
UU) Fondo pluriennale vincolato in c/capitale (di spesa)	(-) 3.431.646,97	3.431.646,97
V) Spese Titolo 3.01 per Acquisizioni di attività finanziarie	(+) 0,00	0,00
E) Spese Titolo 2.04 - Trasferimenti in conto capitale	(+) 0,00	0,00
<b>EQUILIBRIO DI PARTE CAPITALE</b>	<b>Z = P+Q+R-C+I+S1-S2-T+L-U-UU-V+E</b>	<b>2.585.368,23</b>
S1) Entrate Titolo 5.02 per Riscossioni di crediti	(+) 0,00	0,00
S2) Entrate Titolo 5.03 per Riscossione crediti di medio-lungo termine	(+) 0,00	0,00
T) Entrate Titolo 5.04 relative a Altre entrate per riduzioni di attività finanziarie	(+) 0,00	0,00
X1) Spese Titolo 3.02 per Concessione crediti di breve termine	(-) 79.568,00	79.568,00
X2) Spese Titolo 3.03 per Concessione crediti di medio-lungo termine	(-) 0,00	0,00
Y) Spese Titolo 3.04 per Altre spese per incremento di attività finanziarie	(-) 0,00	0,00
<b>EQUILIBRIO FINALE</b>	<b>W = O+Z+S1+S2+T-X1-X2-Y</b>	<b>2.488.201,47</b>

(\*) La somma algebrica finale non può essere inferiore a zero per il rispetto della disposizione di cui all'articolo 162 del testo unico delle leggi sull'ordinamento degli enti locali.

**PROSPETTO DIMOSTRATIVO DEL RISULTATO DI AMMINISTRAZIONE  
ESERCIZIO 2015**

	GESTIONE		
	RESIDUI	COMPETENZA	TOTALE
Fondo cassa al 1° gennaio			0,00
RISCOSSIONI	3.593.020,63	20.709.870,56	24.302.891,19
PAGAMENTI	3.669.832,46	20.633.058,73	24.302.891,19
SALDO DI CASSA AL 31 DICEMBRE	=		0,00
PAGAMENTI per azioni esecutive non regolarizzate al 31 dicembre	-		0,00
FONDO DI CASSA AL 31 DICEMBRE	=		0,00
RESIDUI ATTIVI	6.524.154,40	5.764.371,13	12.288.525,53
<i>di cui derivanti da accertamenti di tributi effettuati sulla base della stima del dipartimento delle finanze</i>	0,00	0,00	0,00
RESIDUI PASSIVI	2.067.582,85	4.161.822,02	6.229.404,87
FONDO PLURIENNALE VINCOLATO PER SPESE CORRENTI	-		210.308,49
FONDO PLURIENNALE VINCOLATO PER SPESE IN CONTO CAPITALE	-		3.431.646,97
<b>RISULTATO DI AMMINISTRAZIONE AL 31 DICEMBRE 2015 (A)</b>	=		<b>2.417.165,20</b>
Composizione del risultato di amministrazione al 31 dicembre 2015:			
<b>Parte accantonata</b>			
Fondo crediti di dubbia esigibilità al 31/12/2015			711.547,32
Totale parte accantonata (B)			711.547,32



Allegato a) Risultato di amministrazione

<b>Parte vincolata</b>		
Vincoli derivanti da leggi e dai principi contabili		null
Vincoli derivanti da trasferimenti		5.983,55
Vincoli derivanti dalla contrazione di mutui		0,00
Vincoli formalmente attribuiti dall'ente		37.447,96
Altri vincoli da specificare		0,00
	<b>Totale parte vincolata (C)</b>	<b>43.431,51</b>
<b>Parte destinata agli investimenti</b>		
	<b>Totale parte destinata agli investimenti (D)</b>	<b>11.529,18</b>
	<b>Totale parte disponibile (E=A-B-C-D)</b>	<b>1.650.657,19</b>
Se E è negativo, tale importo è iscritto tra le spese del bilancio di previsione come disavanzo da ripianare		

**COMPOSIZIONE PER MISSIONI E PROGRAMMI DEL FONDO PLURIENNALE VINCOLATO DELL'ESERCIZIO 2015**

	(a)	(b)	(c)	(d)	(e)	(f)	(g) = (c) + (d) + (e) + (f)
	Fondo pluriennale vincolato al 31 dicembre dell'esercizio 2014	Spese impegnate negli esercizi precedenti e imputate all'esercizio 2015 e coperte dal fondo pluriennale vincolato	Riaccertamento degli impegni di cui alla lettera b) effettuata nel corso dell'esercizio 2015 (cd. economie di impegno)	Quota del fondo pluriennale vincolato al 31 dicembre dell'esercizio 2014, non destinata ad essere utilizzata nell'esercizio 2015 e rinviata all'esercizio 2016 e successivi	Spese impegnate nell'esercizio 2015 con imputazione all'esercizio 2016 e coperte dal fondo pluriennale vincolato	Spese impegnate nell'esercizio 2015 con imputazione a esercizi successivi a quelli considerati nel bilancio pluriennale e coperte dal fondo pluriennale vincolato	Fondo pluriennale vincolato al 31 dicembre dell'esercizio 2015
	(a)	(b)	(c) = (a) - (b) - (c)	(d)	(e)	(f)	(g) = (c) + (d) + (e) + (f)
<b>01 MISSIONE 1 - Servizi Istituzionali, generali e di gestione</b>							
01 Organi istituzionali	203,80	203,80	0,00	0,00	0,00	2.930,00	2.930,00
02 Segreteria generale	0,00	200,00	-200,00	0,00	200,00	0,00	0,00
03 Gestione economica, finanziaria, programmazione e provveditorato	4.719,00	4.719,00	0,00	0,00	70.000,00	0,00	70.000,00
04 Gestione delle entrate tributarie e servizi fiscali	8.661,35	8.652,37	8,98	0,00	10.000,00	0,00	10.000,00
05 Gestione dei beni demaniali e patrimoniali	117.785,30	11.837,59	108.446,74	-2.499,03	110.945,77	0,00	108.446,74
06 Ufficio tecnico	0,00	6.744,94	0,00	-6.744,94	6.744,94	0,00	0,00
07 Elezioni e consultazioni popolari - Anagrafe e stato civile	0,00	0,00	0,00	0,00	0,00	0,00	0,00
08 Statistica e sistemi informativi	0,00	0,00	0,00	0,00	0,00	0,00	0,00
09 Assistenza tecnico-amministrativa agli enti locali	2.000,00	2.000,00	0,00	0,00	0,00	0,00	0,00
10 Risorse umane	0,00	-12.000,00	0,00	0,00	110.621,64	0,00	110.621,64
11 Altri servizi generali	96.747,62	68.657,90	28.089,72	0,00	103.820,09	0,00	131.909,81
<b>Totale MISSIONE 01 - Servizi Istituzionali, generali e di gestione</b>	<b>230.117,07</b>	<b>91.015,60</b>	<b>120.455,72</b>	<b>18.645,75</b>	<b>412.332,44</b>	<b>2.930,00</b>	<b>433.908,19</b>
<b>03 MISSIONE 3 - Ordine pubblico e sicurezza</b>							
01 Polizia locale e amministrativa	0,00	0,00	0,00	0,00	0,00	0,00	0,00
02 Sistema integrato di sicurezza urbana	0,00	0,00	0,00	0,00	0,00	0,00	0,00
<b>Totale MISSIONE 03 - Ordine pubblico e sicurezza</b>	<b>0,00</b>	<b>0,00</b>	<b>0,00</b>	<b>0,00</b>	<b>0,00</b>	<b>0,00</b>	<b>0,00</b>
<b>04 MISSIONE 4 - Istruzione e diritto allo studio</b>							
01 Istruzione prescolastica	306,72	306,72	0,00	0,00	0,00	0,00	0,00
02 Altri ordini di istruzione non universitaria	392.295,48	334.333,40	241.357,89	-183.395,81	425.337,30	0,00	241.941,49
05 Istruzione tecnica superiore	0,00	0,00	0,00	0,00	0,00	0,00	0,00
06 Servizi ausiliari all'istruzione	0,00	0,00	0,00	0,00	0,00	0,00	0,00
07 Diritto allo studio	0,00	0,00	0,00	0,00	0,00	0,00	0,00

Allegato b) al Rendiconto - Fondo pluriennale vincolato

	Fondo pluriennale vincolato al 31 dicembre dell'esercizio 2014	Spese impegnate negli esercizi precedenti e imputate all'esercizio 2015 e coperte dal fondo pluriennale vincolato	Riaccertamento degli impegni di cui alla lettera b) effettuata nel corso dell'esercizio 2015 (cd. economie di impegno)	Quota del fondo pluriennale vincolato al 31 dicembre dell'esercizio 2014, non destinata ad essere utilizzata nell'esercizio 2015 e rinviata all'esercizio 2016 e successivi	Spese impegnate nell'esercizio 2015 con imputazione all'esercizio 2016 e coperte dal fondo pluriennale vincolato	Spese impegnate nell'esercizio 2015 con imputazione all'esercizio 2017 e coperte dal fondo pluriennale vincolato	Spese impegnate nell'esercizio 2015 con imputazione a esercizi successivi a quelli considerati nel bilancio pluriennale e coperte dal fondo pluriennale vincolato	Fondo pluriennale vincolato al 31 dicembre dell'esercizio 2015
	(a)	(b)	(x)	(c) = (a) - (b) - (x)	(d)	(e)	(f)	(g) = (c) + (d) + (e) + (f)
<b>MISSIONI E PROGRAMMI</b>								
<b>Totale MISSIONE 04 - Istruzione e diritto allo studio</b>	392.602,20	334.640,12	241.357,89	-183.395,81	425.337,90	0,00	0,00	241.941,49
<b>05 MISSIONE 5 - Tutela e valorizzazione dei beni e attività culturali</b>								
01 Valorizzazione dei beni di interesse storico	209.409,53	0,00	209.409,53	0,00	209.409,53	0,00	0,00	209.409,53
02 Attività culturali e interventi diversi nel settore culturale	0,00	0,00	0,00	0,00	0,00	0,00	0,00	0,00
<b>Totale MISSIONE 05 - Tutela e valorizzazione dei beni e attività culturali</b>	209.409,53	0,00	209.409,53	0,00	209.409,53	0,00	0,00	209.409,53
<b>06 MISSIONE 6 - Politiche giovanili, sport e tempo libero</b>								
01 Sport e tempo libero	59.637,77	15.981,11	43.656,66	0,00	30.656,66	0,00	0,00	30.656,66
02 Giovani	0,00	0,00	0,00	0,00	0,00	0,00	0,00	0,00
<b>Totale MISSIONE 06 - Politiche giovanili, sport e tempo libero</b>	59.637,77	15.981,11	43.656,66	0,00	30.656,66	0,00	0,00	30.656,66
<b>07 MISSIONE 7 - Turismo</b>								
01 Sviluppo e valorizzazione del turismo	0,00	8.220,00	0,00	-8.220,00	8.220,00	0,00	0,00	0,00
<b>Totale MISSIONE 07 - Turismo</b>	0,00	8.220,00	0,00	-8.220,00	8.220,00	0,00	0,00	0,00
<b>08 MISSIONE 8 - Assetto del territorio ed edilizia abitativa</b>								
01 Urbanistica e assetto del territorio	631.616,02	12.190,40	420.094,71	399.330,91	359.094,71	0,00	0,00	758.425,62
02 Edilizia residenziale pubblica e locale e piani di edilizia economico-popolare	1.172,78	0,00	0,00	1.172,78	0,00	0,00	0,00	1.172,78
<b>Totale MISSIONE 08 - Assetto del territorio ed edilizia abitativa</b>	632.788,80	12.190,40	420.094,71	400.503,69	359.094,71	0,00	0,00	759.598,40
<b>09 MISSIONE 9 - Sviluppo sostenibile e tutela del territorio e dell'ambiente</b>								
01 Difesa del suolo	1.259.322,45	409.712,15	0,00	849.610,30	-88.371,65	65.223,62	0,00	826.462,27
02 Tutela, valorizzazione e recupero ambientale	66.000,00	6.365,00	64.506,77	-4.871,77	69.378,54	0,00	0,00	64.506,77

Allegato b) al Rendiconto - Fondo pluriennale vincolato

	(a)	(b)	(c)	(d)	(e)	(f)	(g) = (c) + (d) + (e) + (f)	
	Fondo pluriennale vincolato al 31 dicembre dell'esercizio 2014	Spese impegnate negli esercizi precedenti e imputate all'esercizio 2015 e coperte dal fondo pluriennale vincolato	Riaccertamento degli impegni di cui alla lettera b) effettuata nel corso dell'esercizio 2015 (cd. economia di impegno)	Quota del fondo pluriennale vincolato al 31 dicembre dell'esercizio 2014, non destinata ad essere utilizzata nell'esercizio 2015 e rinviata all'esercizio 2016 e successivi	Spese impegnate nell'esercizio 2015 con imputazione all'esercizio 2016 e coperte dal fondo pluriennale vincolato	Spese impegnate nell'esercizio 2015 con imputazione all'esercizio 2017 e coperte dal fondo pluriennale vincolato	Spese impegnate nell'esercizio 2015 con imputazione a esercizi successivi a quelli considerati nel bilancio pluriennale e coperte dal fondo pluriennale vincolato	Fondo pluriennale vincolato al 31 dicembre dell'esercizio 2015
	(a)	(b)	(c) = (a) - (b) - (x)	(d)	(e)	(f)	(g) = (c) + (d) + (e) + (f)	
03	0,00	48.559,32	0,00	-48.559,32	0,00	0,00	0,00	0,00
04	11.746,15	0,00	11.746,15	0,00	0,00	0,00	0,00	11.746,15
05	33.000,00	32.990,87	9,13	0,00	0,00	0,00	0,00	0,00
06	0,00	0,00	0,00	0,00	0,00	0,00	0,00	0,00
	<b>Totale MISSIONE 09 - Sviluppo sostenibile e tutela del territorio e dell'ambiente</b>	<b>497.627,34</b>	<b>76.262,05</b>	<b>796.179,21</b>	<b>41.312,36</b>	<b>65.223,62</b>	<b>0,00</b>	<b>902.715,19</b>
10	<b>MISSIONE 10 - Trasporti e diritto alla mobilità</b>							
02	0,00	0,00	0,00	0,00	0,00	0,00	0,00	0,00
05	1.086.656,66	209.570,35	871.898,26	5.188,05	866.388,25	0,00	0,00	871.576,30
	<b>Totale MISSIONE 10 - Trasporti e diritto alla mobilità</b>	<b>209.570,35</b>	<b>871.898,26</b>	<b>5.188,05</b>	<b>866.388,25</b>	<b>0,00</b>	<b>0,00</b>	<b>871.576,30</b>
11	<b>MISSIONE 11 - Soccorso civile</b>							
01	0,00	0,00	0,00	0,00	0,00	0,00	0,00	0,00
02	0,00	0,00	0,00	0,00	0,00	0,00	0,00	0,00
	<b>Totale MISSIONE 11 - Soccorso civile</b>	<b>0,00</b>	<b>0,00</b>	<b>0,00</b>	<b>0,00</b>	<b>0,00</b>	<b>0,00</b>	<b>0,00</b>
12	<b>MISSIONE 12 - Diritti sociali, politiche sociali e famiglia</b>							
01	31.820,41	80,46	10.043,72	21.696,23	10.043,72	0,00	0,00	31.739,95
02	0,00	0,00	0,00	0,00	0,00	0,00	0,00	0,00
03	0,00	0,00	0,00	0,00	0,00	0,00	0,00	0,00
04	0,00	0,00	0,00	0,00	0,00	0,00	0,00	0,00
05	13.258,00	9.130,88	4.127,12	0,00	0,00	0,00	0,00	0,00
06	5.295,01	369,05	4.925,96	0,00	0,00	0,00	0,00	0,00
07	0,00	0,00	0,00	0,00	0,00	0,00	0,00	0,00
08	0,00	0,00	0,00	0,00	0,00	0,00	0,00	0,00
09	219.141,94	53.688,19	160.713,70	4.740,05	155.669,70	0,00	0,00	160.409,75

Allegato b) al Rendiconto - Fondo pluriennale vincolato

		(a)	(b)	(x)	(c) = (a) - (b) - (x)	(d)	(e)	(f)	(g) = (c) + (d) + (e) + (f)
	<b>MISSIONI E PROGRAMMI</b>								
	<b>Totale MISSIONE 12 - Diritti sociali, politiche sociali e famiglia</b>	269.515,36	63.269,58	179.810,50	26.436,28	165.713,42	0,00	0,00	192.149,70
13	<b>MISSIONE 13 - Tutela della salute</b>								
07	Ulteriori spese in materia sanitaria	0,00	636,84	0,00	-636,84	636,84	0,00	0,00	0,00
	<b>Totale MISSIONE 13 - Tutela della salute</b>	0,00	636,84	0,00	-636,84	636,84	0,00	0,00	0,00
14	<b>MISSIONE 14 - Sviluppo economico e competitività</b>								
02	Commercio - reti distributive - tutela dei consumatori	0,00	0,00	0,00	0,00	0,00	0,00	0,00	0,00
	<b>Totale MISSIONE 14 - Sviluppo economico e competitività</b>	0,00	0,00	0,00	0,00	0,00	0,00	0,00	0,00
15	<b>MISSIONE 15 - Politiche per il lavoro e la formazione professionale</b>								
01	Servizi per lo sviluppo del mercato del lavoro	0,00	0,00	0,00	0,00	0,00	0,00	0,00	0,00
	<b>Totale MISSIONE 15 - Politiche per il lavoro e la formazione professionale</b>	0,00	0,00	0,00	0,00	0,00	0,00	0,00	0,00
16	<b>MISSIONE 16 - Agricoltura, politiche agroalimentari e pesca</b>								
01	Sviluppo del settore agricolo e del sistema agroalimentare	0,00	0,00	0,00	0,00	0,00	0,00	0,00	0,00
	<b>Totale MISSIONE 16 - Agricoltura, politiche agroalimentari e pesca</b>	0,00	0,00	0,00	0,00	0,00	0,00	0,00	0,00
17	<b>MISSIONE 17 - Energia e diversificazione delle fonti energetiche</b>								
01	Fonti energetiche	0,00	0,00	0,00	0,00	0,00	0,00	0,00	0,00
	<b>Totale MISSIONE 17 - Energia e diversificazione delle fonti energetiche</b>	0,00	0,00	0,00	0,00	0,00	0,00	0,00	0,00
20	<b>MISSIONE 20 - Fondi e accantonamenti</b>								

Allegato b) al Rendiconto - Fondo pluriennale vincolato

	Fondo pluriennale vincolato al 31 dicembre dell'esercizio 2014	Spese impegnate negli esercizi precedenti e imputate all'esercizio 2015 e coperte dal fondo pluriennale vincolato	Riaccertamento degli impegni di cui alla lettera b) effettuata nel corso dell'esercizio 2015 (cd economie di impegno)	Quota del fondo pluriennale vincolato al 31 dicembre dell'esercizio 2014, non destinata ad essere utilizzata nell'esercizio 2015 e rinviata all'esercizio 2016 e successivi	Spese impegnate nell'esercizio 2015 con imputazione all'esercizio 2016 e coperte dal fondo pluriennale vincolato	Spese impegnate nell'esercizio 2015 con imputazione all'esercizio 2017 e coperte dal fondo pluriennale vincolato	Spese impegnate nell'esercizio 2015 con imputazione a esercizi successivi a quelli considerati nel bilancio pluriennale e coperte dal fondo pluriennale vincolato	Fondo pluriennale vincolato al 31 dicembre dell'esercizio 2015
	(a)	(b)	(x)	(c) = (a) - (b) - (z)	(c)	(e)	(f)	(g) = (c) + (d) + (e) + (f)
<b>MISSIONI E PROGRAMMI</b>								
01 Fondo di riserva	0,00	0,00	0,00	0,00	0,00	0,00	0,00	0,00
02 Fondo crediti di dubbia esigibilità	0,00	0,00	0,00	0,00	0,00	0,00	0,00	0,00
03 Altri fondi	0,00	0,00	0,00	0,00	0,00	0,00	0,00	0,00
<b>Totale MISSIONE 20 - Fondi e accantonamenti</b>	<b>0,00</b>	<b>0,00</b>	<b>0,00</b>	<b>0,00</b>	<b>0,00</b>	<b>0,00</b>	<b>0,00</b>	<b>0,00</b>
<b>MISSIONE 50 - Debito pubblico</b>								
01 Quota interessi ammortamento mutui e prestiti obbligazionari	0,00	0,00	0,00	0,00	0,00	0,00	0,00	0,00
02 Quota capitale ammortamento mutui e prestiti obbligazionari	0,00	0,00	0,00	0,00	0,00	0,00	0,00	0,00
<b>Totale MISSIONE 50 - Debito pubblico</b>	<b>0,00</b>	<b>0,00</b>	<b>0,00</b>	<b>0,00</b>	<b>0,00</b>	<b>0,00</b>	<b>0,00</b>	<b>0,00</b>
<b>MISSIONE 60 - Anticipazioni finanziarie</b>								
01 Restituzione anticipazione di tesoreria	0,00	0,00	0,00	0,00	0,00	0,00	0,00	0,00
<b>Totale MISSIONE 60 - Anticipazioni finanziarie</b>	<b>0,00</b>	<b>0,00</b>	<b>0,00</b>	<b>0,00</b>	<b>0,00</b>	<b>0,00</b>	<b>0,00</b>	<b>0,00</b>
<b>MISSIONE 99 - Servizi per conto terzi</b>								
01 Servizi per conto terzi e Partite di giro	0,00	281.950,77	0,00	-281.950,77	281.950,77	0,00	0,00	0,00
<b>Totale MISSIONE 99 - Servizi per conto terzi</b>	<b>0,00</b>	<b>281.950,77</b>	<b>0,00</b>	<b>-281.950,77</b>	<b>281.950,77</b>	<b>0,00</b>	<b>0,00</b>	<b>0,00</b>
<b>TOTALE</b>	<b>4.450.795,99</b>	<b>1.515.101,11</b>	<b>2.162.945,32</b>	<b>772.749,56</b>	<b>2.801.052,28</b>	<b>65.223,62</b>	<b>2.930,00</b>	<b>3.641.955,46</b>

**COMPOSIZIONE DELL'ACCANTONAMENTO AL FONDO CREDITI DI DUBBIA ESIGIBILITA' E AL FONDO SVALUTAZIONE CREDITI**

Tipologia	DENOMINAZIONE	RESIDUI ATTIVI FORMATISI NELL'ESERCIZIO 2015 (a)	RESIDUI ATTIVI DEGLI ESERCIZI PRECEDENTI (b)	TOTALE RESIDUI ATTIVI (c) = (a) + (b)	IMPORTO MINIMO DEL FONDO (d)	FONDO CREDITI DI DUBBIA ESIGIBILITA' (e)	% di accantonamento al fondo crediti di dubbia esigibilità (f) = (e) / (c)
1010100	<b>ENTRATE CORRENTI DI NATURA TRIBUTARIA, CONTRIBUTIVA E PEREQUATIVA</b> Tipologia 101 - Imposte, tasse e proventi assimilati di cui accantati per cassa sulla base del principio contabile 3.7 di cui accantati per cassa sulla base del principio contabile 3.7 Tipologia 101 - Imposte, tasse e proventi assimilati non accantati per cassa	8.963.172,00 6.878.558,91 2.084.613,09	5.918.168,92 1.195.645,85 4.722.523,07	14.881.340,92 8.074.204,76 6.807.136,16	595.986,89	710.000,00	8,755325
1010200	Tipologia 102 - Tributi destinati al finanziamento della sanità (solo per le Regioni) di cui accantati per cassa sulla base del principio contabile 3.7 Tipologia 102 - Tributi destinati al finanziamento della sanità (solo per le Regioni) non accantati per cassa	0,00 0,00 0,00	0,00 0,00 0,00	0,00 0,00 0,00	0,00	0,00	0
1010300	Tipologia 103 - Tributi devoluti e regolati alle autonomie speciali (solo per le Regioni) di cui accantati per cassa sulla base del principio contabile 3.7 Tipologia 103 - Tributi devoluti e regolati alle autonomie speciali (solo per le Regioni) non accantati per cassa	0,00 0,00 0,00	0,00 0,00 0,00	0,00 0,00 0,00	0,00	0,00	0
1010400	Tipologia 104 - Compartecipazioni di tributi	0,00	0,00	0,00	0,00	0,00	0,000000
1020100	Tipologia 201 - Contributi sociali e premi a carico del datore di lavoro e dei lavoratori	0,00	0,00	0,00	0,00	0,00	
1020200	Tipologia 202 - Contributi sociali a carico delle persone non occupate	0,00	0,00	0,00	0,00	0,00	
1030100	Tipologia 301 - Fondi perequativi da Amministrazioni Centrali	0,00	0,00	0,00	0,00	0,00	
1030200	Tipologia 302 - Fondi perequativi dalla Regione o Provincia autonoma	0,00	0,00	0,00	0,00	0,00	
	<b>Totale TITOLO 1</b>	<b>8.963.172,00</b>	<b>5.918.168,92</b>	<b>6.807.136,16</b>	<b>595.986,89</b>	<b>710.000,00</b>	
	<b>TRASFERIMENTI CORRENTI</b>						

Allegato c) - Fondo crediti di dubbia esigibilità

Tipologia	DENOMINAZIONE	RESIDUI ATTIVI FORMATISI NELL'ESERCIZIO 2015 (a)	RESIDUI ATTIVI DEGLI ESERCIZI PRECEDENTI (b)	TOTALE RESIDUI ATTIVI (c) = (a) + (b)	IMPORTO MINIMO DEL FONDO (d)	FONDO CREDITI DI DUBBIA ESIGIBILITA' (e)	% di accantonamento al fondo crediti di dubbia esigibilità (f) = (e) / (c)
2010100	Tipologia 101 - Trasferimenti correnti da Amministrazioni pubbliche	0,00	0,00	0,00			
2010200	Tipologia 102 - Trasferimenti correnti da Famiglie	0,00	0,00	0,00	0,00	0,00	0,000000
2010300	Tipologia 103 - Trasferimenti correnti da Imprese	0,00	0,00	0,00	0,00	0,00	0,000000
2010400	Tipologia 104 - Trasferimenti correnti da Istituzioni Sociali Private	0,00	0,00	0,00	0,00	0,00	0,000000
2010500	Tipologia 105 - Trasferimenti correnti dall'Unione Europea e dal Resto del Mondo Trasferimenti correnti dall'Unione Europea Trasferimenti correnti dal Resto del Mondo	0,00 0,00 0,00	0,00 0,00 0,00	0,00 0,00 0,00	0,00 0,00 0,00	0,00 0,00 0,00	0 0 0
	<b>Totale TITOLO 2</b>	<b>0,00</b>	<b>0,00</b>	<b>0,00</b>	<b>0,00</b>	<b>0,00</b>	
	<b>ENTRATE EXTRATRIBUTARIE</b>						
3010000	Tipologia 100 - Vendita di beni e servizi e proventi derivanti dalla gestione dei beni	44.120,40	35.863,16	79.983,56	639,87	639,87	0,800000
3020000	Tipologia 200 - Proventi derivanti dall'attività di controllo e repressione della irregolarità e degli illeciti	5.167,21	0,00	5.167,21	41,34	41,34	0,800000
3030000	Tipologia 300 - Interessi attivi	0,00	0,00	0,00	0,00	0,00	0,000000
3040000	Tipologia 400 - Altre entrate da redditi da capitale	0,00	0,00	0,00	0,00	0,00	0,000000
3050000	Tipologia 500 - Rimborsi e altre entrate correnti	2.411,06	4.671,70	7.082,76	56,66	56,66	0,800000
	<b>Totale TITOLO 3</b>	<b>51.698,67</b>	<b>40.534,86</b>	<b>92.233,53</b>	<b>737,87</b>	<b>737,87</b>	
	<b>ENTRATE IN CONTO CAPITALE</b>						
4010000	Tipologia 100 - Tributi in conto capitale	0,00	0,00	0,00	0,00	0,00	0,000000



Allegato c) - Fondo crediti di dubbia esigibilità

Tipologia	DENOMINAZIONE	RESIDUI ATTIVI FORMATISI NELL'ESERCIZIO 2015 (a)	RESIDUI ATTIVI DEGLI ESERCIZI PRECEDENTI (b)	TOTALE RESIDUI ATTIVI (c) = (a) + (b)	IMPORTO MINIMO DEL FONDO (d)	FONDO CREDITI DI DUBBIA ESIGIBILITA' (e)	% di accantonamento al fondo crediti di dubbia esigibilità (f) = (e) / (c)
4020000	Tipologia 200 - Contributi agli investimenti Contributi agli investimenti da amministrazioni pubbliche Contributi agli investimenti da UE Contributi agli investimenti da PA e da UE	588.498,21 588.498,21 0,00 0,00	184.016,78 184.016,78 0,00 0,00	772.514,99 772.514,99 0,00 0,00	0,00	0,00	90,005124
4030000	Tipologia 300 - Altri trasferimenti in conto capitale Trasferimenti in conto capitale da amministrazioni pubbliche Trasferimenti in conto capitale da UE Trasferimenti in conto capitale al netto dei trasferimenti da PA e da UE	0,00 0,00 0,00 0,00	72.639,30 72.639,30 0,00 0,00	72.639,30 72.639,30 0,00 0,00	0,00	0,00	0
4040000	Tipologia 400 - Entrate da alienazione di beni materiali e immateriali	5.460,90	4.320,00	9.780,90	809,45	809,45	8,275787
4050000	Tipologia 500 - Altre entrate in conto capitale	0,00	0,00	0,00	0,00	0,00	0,000000
	<b>Totale TITOLO 4</b>	<b>593.959,11</b>	<b>260.976,08</b>	<b>9.780,90</b>	<b>809,45</b>	<b>809,45</b>	
5010000	<b>ENTRATE DA RIDUZIONE DI ATTIVITÀ FINANZIARIE</b> Tipologia 100 - Alienazione di attività finanziarie	0,00	0,00	0,00	0,00	0,00	0,000000
5020000	Tipologia 200 - Riscossione crediti di breve termine	0,00	0,00	0,00	0,00	0,00	0,000000
5030000	Tipologia 300 - Riscossione crediti di medio-lungo termine	0,00	0,00	0,00	0,00	0,00	0,000000
5040000	Tipologia 400 - Altre entrate per riduzione di attività finanziarie	0,00	0,00	0,00	0,00	0,00	0,000000
	<b>Totale TITOLO 5</b>	<b>0,00</b>	<b>0,00</b>	<b>0,00</b>	<b>0,00</b>	<b>0,00</b>	

Allegato c) - Fondo crediti di dubbia esigibilità

Tipologia	DENOMINAZIONE	RESIDUI ATTIVI FORMATISI NELL'ESERCIZIO 2015 (a)	RESIDUI ATTIVI DEGLI ESERCIZI PRECEDENTI (b)	TOTALE RESIDUI ATTIVI (c) = (a) + (b)	IMPORTO MINIMO DEL FONDO (d)	FONDO CREDITI DI DUBBIA ESIGIBILITA' (e)	% di accantonamento al fondo crediti di dubbia esigibilità (f) = (e) / (c)
	<b>TOTALE GENERALE</b>	9.608.829,78	6.219.679,86	6.909.150,59	597.534,21	711.547,32	
	<b>DI CUI FONDO CREDITI DI DUBBIA ESIGIBILITA' IN C/CAPITALE</b>	593.959,11	260.976,08	9.780,90	809,45	809,45	
	<b>DI CUI FONDO CREDITI DI DUBBIA ESIGIBILITA' DI PARTE CORRENTE</b>	9.014.870,67	5.958.703,78	6.899.369,69	596.724,76	710.737,87	

COMPOSIZIONE FONDO SVALUTAZIONE CREDITI	TOTALE CREDITI	FONDO SVALUTAZIONE CREDITI
RESIDUI ATTIVI NEL CONTO DEL BILANCIO	6.909.150,59	597.534,21
CREDITI STRALCIATI DAL CONTO DEL BILANCIO	0,00	0,00
ACCERTAMENTI IMPUTATI AGLI ESERCIZI SUCCESSIVI AL 2015	0,00	0,00
<b>TOTALE</b>	<b>6.909.150,59</b>	<b>597.534,21</b>

**PROSPETTO DELLE ENTRATE DI BILANCIO PER TITOLI, TIPOLOGIE E CATEGORIE  
ACCERTAMENTI**

TITOLO TIPOLOGIA CATEGORIA	DENOMINAZIONE	Totale	di cui entrate non ricorrenti
	<b>ENTRATE CORRENTI DI NATURA TRIBUTARIA, CONTRIBUTIVA E PEREQUATIVA</b>		
1010100	Tipologia 101: Imposte, tasse e proventi assimilati	11.175.537,74	0,00
1010106	Imposta municipale propria	5.845.000,00	0,00
1010108	Imposta comunale sugli immobili (ICI)	0,00	0,00
1010116	Addizionale comunale IRPEF	1.025.000,00	0,00
1010151	Tassa smaltimento rifiuti solidi urbani	11.286,00	0,00
1010152	Tassa occupazione spazi e aree pubbliche	205.079,54	0,00
1010153	Imposta comunale sulla pubblicità e diritto sulle pubbliche affissioni	121.791,71	0,00
1010161	Tributo comunale sui rifiuti e sui servizi	3.118.172,00	0,00
1010176	Tassa sui servizi comunali (TASI)	825.000,00	0,00
1010197	Altre accise n.a.c.	0,00	0,00
1010199	Altre imposte, tasse e proventi n.a.c.	24.208,49	0,00
1010400	<b>Tipologia 104: Compartecipazioni di tributi</b>	<b>2.978,74</b>	<b>0,00</b>
1010406	Compartecipazione IRPEF ai Comuni	2.978,74	0,00
1010499	Altre compartecipazioni a comuni	0,00	0,00
1030100	<b>Tipologia 301: Fondi perequativi da Amministrazioni Centrali</b>	<b>0,00</b>	<b>0,00</b>
1030101	Fondi perequativi dallo Stato	0,00	0,00
1000000	<b>TOTALE TITOLO 1</b>	<b>11.178.516,48</b>	<b>0,00</b>
	<b>TRASFERIMENTI CORRENTI</b>		
2010100	Tipologia 101: Trasferimenti correnti da Amministrazioni pubbliche	610.177,78	0,00
2010101	Trasferimenti correnti da Amministrazioni CENTRALI	275.710,09	0,00
2010102	Trasferimenti correnti da Amministrazioni LOCALI	334.467,69	0,00

Allegato d) al Rendiconto - Entrate per categorie

TITOLO TIPOLOGIA CATEGORIA	DENOMINAZIONE	Totale	di cui entrate non ricorrenti
2010300 2010302	<b>Tipologia 103: Trasferimenti correnti da imprese</b> Altri trasferimenti correnti da imprese	16.708,00 16.708,00	0,00 0,00
2010400 2010401	<b>Tipologia 104: Trasferimenti correnti da Istituzioni Sociali Private</b> Trasferimenti correnti da Istituzioni Sociali Private	0,00 0,00	0,00 0,00
2010500 2010501	<b>Tipologia 105: Trasferimenti correnti dall'Unione Europea e dal Resto del Mondo</b> Trasferimenti correnti dall'Unione Europea	2.000,00 2.000,00	0,00 0,00
2000000	<b>TOTALE TITOLO 2</b>	<b>628.885,78</b>	<b>0,00</b>
	<b>ENTRATE EXTRATRIBUTARIE</b>		
3010000 3010100 3010200 3010300	<b>Tipologia 100: Vendita di beni e servizi e proventi derivanti dalla gestione dei beni</b> Vendita di beni Entrate dalla vendita e dall'erogazione di servizi Proventi derivanti dalla gestione dei beni	1.475.990,63 5.405,81 1.099.715,35 370.869,47	0,00 0,00 0,00 0,00
3020000 3020200	<b>Tipologia 200: Proventi derivanti dall'attività di controllo e repressione delle irregolarità e degli illeciti</b> Entrate da famiglie derivanti dall'attività di controllo e repressione delle irregolarità e degli illeciti	487.123,81 487.123,81	0,00 0,00
3030000 3030300	<b>Tipologia 300: Interessi attivi</b> Altri interessi attivi	6.833,18 6.833,18	0,00 0,00
3040000 3040300	<b>Tipologia 400: Altre entrate da redditi da capitale</b> Entrate derivanti dalla distribuzione di utili e avanzi	50.000,00 50.000,00	0,00 0,00
3050000 3050100 3050200 3059900	<b>Tipologia 500: Rimborsi e altre entrate correnti</b> Indennizzi di assicurazione Rimborsi in entrata Altre entrate correnti n.a.c.	395.352,45 5.580,00 348.377,97 41.394,48	0,00 0,00 0,00 0,00

Allegato d) al Rendiconto - Entrate per categorie

TITOLO TIPOLOGIA CATEGORIA	DENOMINAZIONE	Totale	di cui entrate non ricorrenti
3000000	<b>TOTALE TITOLO 3</b>	<b>2.415.300,07</b>	<b>0,00</b>
	<b>ENTRATE IN CONTO CAPITALE</b>		
4020000	Tipologia 200: Contributi agli investimenti	1.187.927,91	0,00
4020100	Contributi agli investimenti da amministrazioni pubbliche	1.187.927,91	0,00
4030000	Tipologia 300: Altri trasferimenti in conto capitale	7.537,00	0,00
4031000	Altri trasferimenti in conto capitale da amministrazioni pubbliche	7.537,00	0,00
4031200	Altri trasferimenti in conto capitale da imprese	0,00	0,00
4040000	Tipologia 400: Entrate da alienazione di beni materiali e immateriali	5.460,90	0,00
4040100	Alienazione di beni materiali	5.460,90	0,00
4050000	Tipologia 500: Altre entrate in conto capitale	622.455,33	0,00
4050100	Permessi da costruire	622.455,33	0,00
4050400	Altre Entrate in conto capitale n.a.c.	0,00	0,00
4000000	<b>TOTALE TITOLO 4</b>	<b>1.823.381,14</b>	<b>0,00</b>
	<b>ENTRATE DA RIDUZIONE DI ATTIVITÀ FINANZIARIE</b>		
5020000	Tipologia 200: Riscossione crediti di breve termine	0,00	0,00
5020800	Riscossione crediti di breve termine a tasso non agevolato da imprese	0,00	0,00
5040000	Tipologia 400: Altre entrate per riduzione di attività finanziarie	0,00	0,00
5040700	Prelevi da depositi bancari	0,00	0,00
5000000	<b>TOTALE TITOLO 5</b>	<b>0,00</b>	<b>0,00</b>
	<b>ACCENSIONE DI PRESTITI</b>		
6020000	Tipologia 200: Accensione Prestiti a breve termine	0,00	0,00
6020100	Finanziamenti a breve termine	0,00	0,00

Allegato d) al Rendiconto - Entrate per categorie

TITOLO TIPOLOGIA CATEGORIA	DENOMINAZIONE	Totale	di cui entrate non ricorrenti
6030000	Tipologia 300: Accensione Mutui e altri finanziamenti a medio lungo termine	1.974.738,52	0,00
6030100	Accensione mutui e altri finanziamenti a medio lungo termine	1.974.738,52	0,00
6000000	<b>TOTALE TITOLO 6</b>	<b>1.974.738,52</b>	<b>0,00</b>
7010000	<b>ANTICIPAZIONI DA ISTITUTO TESORIERE/CASSIERE</b>		
7010100	Tipologia 100: Anticipazioni da Istituto tesoriere/cassiere	3.229.828,90	0,00
	Anticipazioni da Istituto tesoriere/cassiere	3.229.828,90	0,00
7000000	<b>TOTALE TITOLO 7</b>	<b>3.229.828,90</b>	<b>0,00</b>
	<b>ENTRATE PER CONTO DI TERZI E PARTITE DI GIRO</b>		
9010000	Tipologia 100: Entrate per partite di giro	4.189.479,57	0,00
9010100	Altre ritenute	240,00	0,00
9010200	Ritenute su redditi da lavoro dipendente	1.063.732,17	0,00
9010300	Ritenute su redditi da lavoro autonomo	41.832,60	0,00
9019900	Altre entrate per partite di giro	3.083.674,80	0,00
9020000	Tipologia 200: Entrate per conto terzi	1.034.111,23	0,00
9020100	Rimborsi per acquisto di beni e servizi per conto terzi	434.997,68	0,00
9020400	Depositi di/presto terzi	56.235,95	0,00
9029900	Altre entrate per conto terzi	542.877,60	0,00
9000000	<b>TOTALE TITOLO 9</b>	<b>5.223.590,80</b>	<b>0,00</b>
	<b>TOTALE GENERALE DELLE ENTRATE</b>	<b>26.474.241,69</b>	<b>0,00</b>

## PROSPETTO DELLE SPESE DI BILANCIO PER MISSIONI, PROGRAMMI E MACROAGGREGATI

SPESE CORRENTI - IMPEGNI  
Esercizio finanziario 2015

MISSIONI E PROGRAMMI \ MACROAGGREGATI	101	102	103	104	105	106	107	108	109	110	Totale
	Redditi da lavoro dipendente	Imposte e tasse a carico dell'ente	Acquisto di beni e servizi	Trasferimenti correnti	Trasferimenti di tributi (solo per le Regioni)	Fondi perequativi (solo per le Regioni)	Interessi passivi	Altre spese per redditi da capitale	Rimborsi e poste correttive delle entrate	Altre spese correnti	
<b>01 MISSIONE 1 - Servizi Istituzionali, generali e di gestione</b>											100
01 Organi istituzionali	0,00	0,00	128.700,42	0,00	0,00	0,00	0,00	0,00	0,00	0,00	128.700,42
02 Segreteria generale	118.477,12	0,00	4.528,09	0,00	0,00	0,00	0,00	0,00	0,00	0,00	123.005,21
03 Gestione economica, finanziaria, programmazione e provveditorato	295.002,48	15.000,00	102.800,91	0,00	0,00	0,00	0,00	0,00	0,00	0,00	412.803,39
04 Gestione delle entrate tributarie e servizi fiscali	8.652,37	0,00	123.633,51	0,00	148.800,0	0,00	0,00	0,00	0,00	0,00	281.085,88
05 Gestione dei beni demaniali e patrimoniali	0,00	0,00	260.133,72	0,00	0,00	0,00	0,00	0,00	0,00	0,00	260.133,72
06 Ufficio tecnico	605.566,03	0,00	23.199,30	0,00	0,00	0,00	0,00	0,00	0,00	0,00	628.765,33
07 Elezioni e consultazioni popolari - Anagrafe e stato civile	462.814,13	0,00	3.052,00	0,00	0,00	0,00	0,00	0,00	0,00	45.727,86	511.593,99
08 Statistica e sistemi informativi	0,00	0,00	52.919,73	0,00	0,00	0,00	0,00	0,00	0,00	0,00	52.919,73
09 Assistenza tecnico-amministrativa agli enti locali	0,00	0,00	35.105,42	0,00	0,00	0,00	0,00	0,00	0,00	0,00	35.105,42
10 Risorse umane	980.114,06	0,00	714,00	1.530,00	0,00	0,00	0,00	0,00	0,00	0,00	982.358,06
11 Altri servizi generali	36.917,38	275.543,00	363.905,18	0,00	0,00	0,00	0,00	0,00	16.270,84	166.040,15	860.676,55
<b>TOTALE MISSIONE 1 - Servizi Istituzionali, generali e di gestione</b>	<b>2.507.543,57</b>	<b>290.543,00</b>	<b>1.098.692,28</b>	<b>1.530,00</b>	<b>148.800,0</b>	<b>0,00</b>	<b>0,00</b>	<b>0,00</b>	<b>16.270,84</b>	<b>211.768,01</b>	<b>4.277.147,70</b>
<b>03 MISSIONE 3 - Ordine pubblico e sicurezza</b>											
01 Polizia locale e amministrativa	684.342,52	0,00	85.074,39	0,00	0,00	0,00	0,00	0,00	3.877,46	0,00	773.294,37
02 Sistema integrato di sicurezza urbana	0,00	0,00	0,00	0,00	0,00	0,00	0,00	0,00	0,00	0,00	0,00
<b>TOTALE MISSIONE 3 - Ordine pubblico e sicurezza</b>	<b>684.342,52</b>	<b>0,00</b>	<b>85.074,39</b>	<b>0,00</b>	<b>0,00</b>	<b>0,00</b>	<b>0,00</b>	<b>0,00</b>	<b>3.877,46</b>	<b>0,00</b>	<b>773.294,37</b>

Allegato e) al Rendiconto - Spese per macroaggregati

MISSIONI E PROGRAMMI \ MACROAGGREGATI	101	102	103	104	105	106	107	108	109	110	Totale
	Redditi da lavoro dipendente	Imposte e tasse a carico dell'ente	Acquisto di beni e servizi	Trasferimenti correnti	Trasferimenti di tributi (solo per le Regioni)	Fondi perequativi (solo per le Regioni)	Interessi passivi	Altre spese per redditi da capitale	Rimborsi e poste correttive delle entrate	Altre spese correnti	Totale
<b>04 MISSIONE 4 - Istruzione e diritto allo studio</b>											100
01 Istruzione prescolastica	0,00	0,00	17.535,00	9.000,00	0,00	0,00	0,00	0,00	0,00	0,00	26.535,00
02 Altri ordini di istruzione non universitaria	0,00	0,00	148.354,71	3.000,00	0,00	0,00	0,00	0,00	0,00	0,00	151.354,71
05 Istruzione tecnica superiore	0,00	0,00	0,00	0,00	0,00	0,00	0,00	0,00	0,00	0,00	0,00
06 Servizi ausiliari all'istruzione	160.628,63	0,00	422.176,34	0,00	0,00	0,00	0,00	0,00	0,00	0,00	582.804,97
07 Diritto allo studio	0,00	0,00	0,00	0,00	0,00	0,00	0,00	0,00	0,00	0,00	0,00
<b>TOTALE MISSIONE 4 - Istruzione e diritto allo studio</b>	<b>160.628,63</b>	<b>0,00</b>	<b>588.066,05</b>	<b>12.000,00</b>	<b>0,00</b>	<b>0,00</b>	<b>0,00</b>	<b>0,00</b>	<b>0,00</b>	<b>0,00</b>	<b>760.694,68</b>
<b>05 MISSIONE 5 - Tutela e valorizzazione dei beni e attività culturali</b>											
01 Valorizzazione dei beni di interesse storico	0,00	0,00	0,00	260,00	0,00	0,00	0,00	0,00	0,00	0,00	260,00
02 Attività culturali e interventi diversi nel settore culturale	100.101,67	0,00	46.638,83	34.000,00	0,00	0,00	0,00	0,00	0,00	0,00	180.740,50
<b>TOTALE MISSIONE 5 - Tutela e valorizzazione dei beni e attività culturali</b>	<b>100.101,67</b>	<b>0,00</b>	<b>46.638,83</b>	<b>34.260,00</b>	<b>0,00</b>	<b>0,00</b>	<b>0,00</b>	<b>0,00</b>	<b>0,00</b>	<b>0,00</b>	<b>181.000,50</b>
<b>06 MISSIONE 6 - Politiche giovanili, sport e tempo libero</b>											
01 Sport e tempo libero	0,00	0,00	70.821,27	116.904,88	0,00	0,00	0,00	0,00	0,00	0,00	187.726,15
02 Giovani	0,00	0,00	2.000,00	0,00	0,00	0,00	0,00	0,00	0,00	0,00	2.000,00
<b>TOTALE MISSIONE 6 - Politiche giovanili, sport e tempo libero</b>	<b>0,00</b>	<b>0,00</b>	<b>72.821,27</b>	<b>116.904,88</b>	<b>0,00</b>	<b>0,00</b>	<b>0,00</b>	<b>0,00</b>	<b>0,00</b>	<b>0,00</b>	<b>189.726,15</b>
<b>07 MISSIONE 7 - Turismo</b>											
01 Sviluppo e valorizzazione del turismo	84.854,57	0,00	81.300,71	54.340,00	0,00	0,00	0,00	0,00	0,00	0,00	220.495,28
<b>TOTALE MISSIONE 7 - Turismo</b>	<b>84.854,57</b>	<b>0,00</b>	<b>81.300,71</b>	<b>54.340,00</b>	<b>0,00</b>	<b>0,00</b>	<b>0,00</b>	<b>0,00</b>	<b>0,00</b>	<b>0,00</b>	<b>220.495,28</b>
<b>08 MISSIONE 8 - Assetto del territorio ed edilizia abitativa</b>											
01 Urbanistica e assetto del territorio	282.018,04	0,00	12.990,13	0,00	0,00	0,00	0,00	0,00	0,00	4.758,00	299.766,17
02 Edilizia residenziale pubblica e locale e piani di edilizia economico-popolare	0,00	0,00	0,00	0,00	0,00	0,00	0,00	0,00	0,00	0,00	0,00



Allegato e) al Rendiconto - Spese per macroaggregati

MISSIONI E PROGRAMMI \ MACROAGGREGATI	101	102	103	104	105	106	107	108	109	110	Totale
	Redditi da lavoro dipendente	Imposte e tasse a carico dell'ente	Acquisto di beni e servizi	Trasferimenti correnti	Trasferimenti di tributi (solo per le Regioni)	Fondi perequativi (solo per le Regioni)	Interessi passivi	Altre spese per redditi da capitale	Rimborsi e poste correttive delle entrate	Altre spese correnti	Totale
	282.018,04	0,00	12.990,13	0,00	0,00	0,00	0,00	0,00	0,00	4.758,00	299.766,17
<b>TOTALE MISSIONE 8 - Assetto del territorio ed edilizia abitativa</b>											
<b>09 MISSIONE 9 - Sviluppo sostenibile e tutela del territorio e dell'ambiente</b>											
01 Difesa del suolo	0,00	0,00	69.996,00	0,00	0,00	0,00	0,00	0,00	0,00	0,00	69.996,00
02 Tutela, valorizzazione e recupero ambientale	0,00	0,00	130.629,44	2.000,00	0,00	0,00	0,00	0,00	0,00	0,00	132.629,44
03 Rifiuti	394.302,04	0,00	2.287.334,37	0,00	0,00	0,00	0,00	0,00	0,00	0,00	2.681.636,41
04 Servizio idrico integrato	0,00	0,00	0,00	0,00	0,00	0,00	0,00	0,00	0,00	0,00	0,00
05 Area protette, parchi naturali, protezione naturalistica e forestazione	0,00	0,00	0,00	0,00	0,00	0,00	0,00	0,00	0,00	0,00	0,00
06 Tutela e valorizzazione delle risorse idriche	0,00	0,00	10.990,06	0,00	0,00	0,00	0,00	0,00	0,00	0,00	10.990,06
<b>TOTALE MISSIONE 9 - Sviluppo sostenibile e tutela del territorio e dell'ambiente</b>	<b>394.302,04</b>	<b>0,00</b>	<b>2.498.949,87</b>	<b>2.000,00</b>	<b>0,00</b>	<b>0,00</b>	<b>0,00</b>	<b>0,00</b>	<b>0,00</b>	<b>0,00</b>	<b>2.895.251,91</b>
<b>10 MISSIONE 10 - Trasporti e diritto alla mobilità</b>											
02 Trasporto pubblico locale	0,00	0,00	160.273,00	0,00	0,00	0,00	0,00	0,00	0,00	0,00	160.273,00
05 Viabilità e infrastrutture stradali	51.933,70	0,00	531.856,92	0,00	0,00	0,00	0,00	0,00	0,00	0,00	583.790,62
<b>TOTALE MISSIONE 10 - Trasporti e diritto alla mobilità</b>	<b>51.933,70</b>	<b>0,00</b>	<b>692.129,92</b>	<b>0,00</b>	<b>0,00</b>	<b>0,00</b>	<b>0,00</b>	<b>0,00</b>	<b>0,00</b>	<b>0,00</b>	<b>744.063,62</b>
<b>11 MISSIONE 11 - Soccorso civile</b>											
01 Sistema di protezione civile	0,00	0,00	1.464,00	15.000,00	0,00	0,00	0,00	0,00	0,00	0,00	16.464,00
02 Interventi a seguito di calamità naturali	0,00	0,00	0,00	0,00	0,00	0,00	0,00	0,00	0,00	0,00	0,00
<b>TOTALE MISSIONE 11 - Soccorso civile</b>	<b>0,00</b>	<b>0,00</b>	<b>1.464,00</b>	<b>15.000,00</b>	<b>0,00</b>	<b>0,00</b>	<b>0,00</b>	<b>0,00</b>	<b>0,00</b>	<b>0,00</b>	<b>16.464,00</b>
<b>12 MISSIONE 12 - Diritti sociali, politiche sociali e famiglia</b>											
01 Interventi per l'infanzia e i minori e per asili nido	172.071,77	0,00	276.968,05	30.491,04	0,00	0,00	0,00	0,00	0,00	0,00	479.530,86
02 Interventi per la disabilità	0,00	0,00	78.006,87	8.216,50	0,00	0,00	0,00	0,00	0,00	0,00	86.223,37
03 Interventi per gli anziani	0,00	0,00	83.448,53	26.850,00	0,00	0,00	0,00	0,00	0,00	0,00	110.298,53

Allegato e) al Rendiconto - Spese per macroaggregati

MISSIONI E PROGRAMMI \ MACROAGGREGATI	101	102	103	104	105	106	107	108	109	110	Totale
	Redditi da lavoro dipendente	Imposte e tasse a carico dell'ente	Acquisto di beni e servizi	Trasferimenti correnti	Trasferimenti di tributi (solo per le Regioni)	Fondi prequativi (solo per le Regioni)	Interessi passivi	Altre spese per redditi da capitale	Rimborsi e poste correttive delle entrate	Altre spese correnti	Totale
04	0,00	0,00	15.595,50	76.310,75	0,00	0,00	0,00	0,00	0,00	0,00	91.906,25
05	0,00	0,00	0,00	30.438,88	0,00	0,00	0,00	0,00	0,00	0,00	30.438,88
06	0,00	0,00	369,05	61.270,00	0,00	0,00	0,00	0,00	0,00	0,00	61.639,05
07	89.784,16	0,00	467.649,06	0,00	0,00	0,00	0,00	0,00	0,00	0,00	557.433,22
08	0,00	0,00	0,00	1.500,00	0,00	0,00	0,00	0,00	0,00	0,00	1.500,00
09	82.223,69	0,00	21.844,88	32.409,14	0,00	0,00	0,00	0,00	0,00	8.989,63	145.467,34
<b>TOTALE MISSIONE 12 - Diritti sociali, politiche sociali e famiglia</b>	<b>344.079,62</b>	<b>0,00</b>	<b>943.881,94</b>	<b>267.486,31</b>	<b>0,00</b>	<b>0,00</b>	<b>0,00</b>	<b>0,00</b>	<b>0,00</b>	<b>8.989,63</b>	<b>1.564.437,50</b>
13											
07	0,00	0,00	19.961,73	0,00	0,00	0,00	0,00	0,00	0,00	0,00	19.961,73
<b>TOTALE MISSIONE 13 - Tutela della salute</b>	<b>0,00</b>	<b>0,00</b>	<b>19.961,73</b>	<b>0,00</b>	<b>0,00</b>	<b>0,00</b>	<b>0,00</b>	<b>0,00</b>	<b>0,00</b>	<b>0,00</b>	<b>19.961,73</b>
14											
02	0,00	0,00	30,00	11,38	0,00	0,00	0,00	0,00	0,00	0,00	41,38
<b>TOTALE MISSIONE 14 - Sviluppo economico e competitività</b>	<b>0,00</b>	<b>0,00</b>	<b>30,00</b>	<b>11,38</b>	<b>0,00</b>	<b>0,00</b>	<b>0,00</b>	<b>0,00</b>	<b>0,00</b>	<b>0,00</b>	<b>41,38</b>
15											
01	0,00	0,00	0,00	0,00	0,00	0,00	0,00	0,00	0,00	3.350,00	3.350,00
<b>TOTALE MISSIONE 15 - Politiche per il lavoro e la formazione professionale</b>	<b>0,00</b>	<b>0,00</b>	<b>0,00</b>	<b>0,00</b>	<b>0,00</b>	<b>0,00</b>	<b>0,00</b>	<b>0,00</b>	<b>0,00</b>	<b>3.350,00</b>	<b>3.350,00</b>
16											
01	0,00	0,00	0,00	1.549,38	0,00	0,00	0,00	0,00	0,00	0,00	1.549,38
<b>TOTALE MISSIONE 16 - Agricoltura, politiche agroalimentari e pesca</b>	<b>0,00</b>	<b>0,00</b>	<b>0,00</b>	<b>1.549,38</b>	<b>0,00</b>	<b>0,00</b>	<b>0,00</b>	<b>0,00</b>	<b>0,00</b>	<b>0,00</b>	<b>1.549,38</b>
17											
<b>MISSIONE 17 - Energia e diversificazione delle fonti energetiche</b>											

Allegato e) al Rendiconto - Spese per macroaggregati

MISSIONI E PROGRAMMI \ MACROAGGREGATI	Redditi da lavoro dipendente	Imposte e tasse a carico dell'ente	Acquisto di beni e servizi	Trasferimenti correnti	Trasferimenti di tributi (solo per le Regioni)	Fondi perequativi (solo per le Regioni)	Interessi passivi	Altre spese per redditi da capitale	Rimborsi e poste correttive delle entrate	Altre spese correnti	Totale
	101	102	103	104	105	106	107	108	109	110	100
01 Fonti energetiche TOTALE MISSIONE 17 - Energia e diversificazione delle fonti energetiche	0,00 0,00	0,00 0,00	0,00 0,00	0,00 0,00	0,00 0,00	0,00 0,00	0,00 0,00	0,00 0,00	0,00 0,00	0,00 0,00	0,00 0,00
20 MISSIONE 20 - Fondi e accantonamenti											
01 Fondo di riserva	0,00	0,00	0,00	0,00	0,00	0,00	0,00	0,00	0,00	0,00	0,00
02 Fondo crediti di dubbia esigibilità	0,00	0,00	0,00	0,00	0,00	0,00	0,00	0,00	0,00	0,00	0,00
03 Altri fondi	0,00	0,00	0,00	0,00	0,00	0,00	0,00	0,00	0,00	0,00	0,00
TOTALE MISSIONE 20 - Fondi e accantonamenti	0,00	0,00	0,00	0,00	0,00	0,00	0,00	0,00	0,00	0,00	0,00
50 MISSIONE 50 - Debito pubblico											
01 Quota interessi ammortamento mutui e prestiti obbligazionari	0,00	0,00	0,00	0,00	0,00	0,00	931.583,09	0,00	0,00	0,00	931.583,09
TOTALE MISSIONE 50 - Debito pubblico	0,00	0,00	0,00	0,00	0,00	0,00	931.583,09	0,00	0,00	0,00	931.583,09
60 MISSIONE 60 - Anticipazioni finanziarie											
01 Restituzione anticipazione di tesoreria	0,00	0,00	0,00	0,00	0,00	0,00	6.760,49	0,00	0,00	0,00	6.760,49
TOTALE MISSIONE 60 - Anticipazioni finanziarie	0,00	0,00	0,00	0,00	0,00	0,00	6.760,49	0,00	0,00	0,00	6.760,49
<b>TOTALE MACROAGGREGATI</b>	<b>4.609.804,36</b>	<b>290.543,00</b>	<b>6.142.001,12</b>	<b>505.081,95</b>	<b>148.800,0</b>	<b>0,00</b>	<b>938.343,58</b>	<b>0,00</b>	<b>22.148,30</b>	<b>229.865,64</b>	<b>12.885.587,95</b>

**PROSPETTO DELLE SPESE DI BILANCIO PER MISSIONI, PROGRAMMI E MACROAGGREGATI**  
**SPESE IN CONTO CAPITALE E SPESE PER INCREMENTO DI ATTIVITA' FINANZIARIE**  
**IMPEGNI**

**Esercizio finanziario 2015**

MISSIONI E PROGRAMMI \ MACROAGGREGATI	Tributi in conto capitale a carico dell'ente	Investimenti fissi lordi	Contributi agli investimenti	Trasferimenti in conto capitale	Altre spese in conto capitale	Totale SPESE IN CONTO CAPITALE	Acquisizioni di attività finanziarie	Concessione crediti di breve termine	Concessione crediti di medio - lungo termine	Altre spese per incremento di attività finanziarie	Totale SPESE PER INCREMENTO DI ATTIVITA' FINANZIARIE
	201	202	203	204	205	200	301	302	303	304	300
<b>01 MISSIONE 1 - Servizi istituzionali, generali e di gestione</b>											
01 Organi istituzionali	0,00	0,00	0,00	0,00	0,00	0,00	0,00	0,00	0,00	0,00	0,00
02 Segreteria generale	0,00	0,00	0,00	0,00	0,00	0,00	0,00	0,00	0,00	0,00	0,00
03 Gestione economica, finanziaria, programmazione e provveditorato	0,00	0,00	0,00	0,00	0,00	0,00	0,00	0,00	0,00	0,00	0,00
04 Gestione delle entrate tributarie e servizi fiscali	0,00	0,00	0,00	0,00	0,00	0,00	0,00	0,00	0,00	0,00	0,00
05 Gestione dei beni demaniali e patrimoniali	0,00	44.551,36	0,00	0,00	0,00	44.551,36	0,00	0,00	0,00	0,00	0,00
06 Ufficio tecnico	0,00	0,00	0,00	0,00	0,00	0,00	0,00	0,00	0,00	0,00	0,00
07 Elezioni e consultazioni popolari - Anagrafe e stato civile	0,00	0,00	0,00	0,00	0,00	0,00	0,00	0,00	0,00	0,00	0,00
08 Statistica e sistemi informativi	0,00	0,00	0,00	0,00	0,00	0,00	0,00	0,00	0,00	0,00	0,00
09 Assistenza tecnico-amministrativa agli enti locali	0,00	0,00	0,00	0,00	0,00	0,00	0,00	0,00	0,00	0,00	0,00
10 Risorse umane	0,00	0,00	0,00	0,00	0,00	0,00	0,00	0,00	0,00	0,00	0,00
11 Altri servizi generali	0,00	0,00	0,00	0,00	167.225,15	167.225,15	0,00	0,00	0,00	0,00	0,00
<b>TOTALE MISSIONE 1 - Servizi istituzionali, generali e di gestione</b>	<b>0,00</b>	<b>44.551,36</b>	<b>0,00</b>	<b>0,00</b>	<b>167.225,15</b>	<b>211.776,51</b>	<b>0,00</b>	<b>0,00</b>	<b>0,00</b>	<b>0,00</b>	<b>0,00</b>
<b>03 MISSIONE 3 - Ordine pubblico e sicurezza</b>											
01 Polizia locale e amministrativa	0,00	0,00	0,00	0,00	0,00	0,00	0,00	0,00	0,00	0,00	0,00
02 Sistema integrato di sicurezza urbana	0,00	0,00	0,00	0,00	0,00	0,00	0,00	0,00	0,00	0,00	0,00
<b>TOTALE MISSIONE 3 - Ordine pubblico e sicurezza</b>	<b>0,00</b>	<b>0,00</b>	<b>0,00</b>	<b>0,00</b>	<b>0,00</b>	<b>0,00</b>	<b>0,00</b>	<b>0,00</b>	<b>0,00</b>	<b>0,00</b>	<b>0,00</b>

Allegato e) al Rendiconto - Spese per macroaggregati

MISSIONI E PROGRAMMI \ MACROAGGREGATI	Tributi in conto capitale a carico dell'ente	Investimenti fissi lordi	Contributi agli investimenti	Trasferimenti in conto capitale	Altre spese in conto capitale	Totale SPESE IN CONTO CAPITALE	Acquisizioni di attività finanziarie	Concessione crediti di breve termine	Concessione crediti di medio - lungo termine	Altre spese per incremento di attività finanziarie	Totale SPESE PER INCREMENTO DI ATTIVITA' FINANZIARIE
	201	202	203	204	205	200	301	302	303	304	300
<b>04 MISSIONE 4 - Istruzione e diritto allo studio</b>											
01 Istruzione prescolastica	0,00	0,00	0,00	0,00	0,00	0,00	0,00	0,00	0,00	0,00	0,00
02 Altri ordini di istruzione non universitaria	0,00	350.353,99	0,00	0,00	0,00	350.353,99	0,00	0,00	0,00	0,00	0,00
05 Istruzione tecnica superiore	0,00	0,00	0,00	0,00	0,00	0,00	0,00	0,00	0,00	0,00	0,00
06 Servizi ausiliari all'istruzione	0,00	0,00	0,00	0,00	0,00	0,00	0,00	0,00	0,00	0,00	0,00
07 Diritto allo studio	0,00	0,00	0,00	0,00	0,00	0,00	0,00	0,00	0,00	0,00	0,00
<b>TOTALE MISSIONE 4 - Istruzione e diritto allo studio</b>	<b>0,00</b>	<b>350.353,99</b>	<b>0,00</b>	<b>0,00</b>	<b>0,00</b>	<b>350.353,99</b>	<b>0,00</b>	<b>0,00</b>	<b>0,00</b>	<b>0,00</b>	<b>0,00</b>
<b>05 MISSIONE 5 - Tutela e valorizzazione dei beni e attività culturali</b>											
01 Valorizzazione dei beni di interesse storico	0,00	0,00	0,00	0,00	0,00	0,00	0,00	0,00	0,00	0,00	0,00
02 Attività culturali e interventi diversi nel settore culturale	0,00	0,00	0,00	0,00	0,00	0,00	0,00	0,00	0,00	0,00	0,00
<b>TOTALE MISSIONE 5 - Tutela e valorizzazione dei beni e attività culturali</b>	<b>0,00</b>	<b>0,00</b>	<b>0,00</b>	<b>0,00</b>	<b>0,00</b>	<b>0,00</b>	<b>0,00</b>	<b>0,00</b>	<b>0,00</b>	<b>0,00</b>	<b>0,00</b>
<b>06 MISSIONE 6 - Politiche giovanili, sport e tempo libero</b>											
01 Sport e tempo libero	0,00	981,11	0,00	0,00	0,00	981,11	0,00	0,00	0,00	0,00	0,00
02 Giovani	0,00	0,00	33.192,58	0,00	0,00	33.192,58	0,00	0,00	0,00	0,00	0,00
<b>TOTALE MISSIONE 6 - Politiche giovanili, sport e tempo libero</b>	<b>0,00</b>	<b>981,11</b>	<b>33.192,58</b>	<b>0,00</b>	<b>0,00</b>	<b>34.173,69</b>	<b>0,00</b>	<b>0,00</b>	<b>0,00</b>	<b>0,00</b>	<b>0,00</b>
<b>07 MISSIONE 7 - Turismo</b>											
01 Sviluppo e valorizzazione del turismo	0,00	0,00	0,00	0,00	0,00	0,00	0,00	0,00	0,00	0,00	0,00
<b>TOTALE MISSIONE 7 - Turismo</b>	<b>0,00</b>	<b>0,00</b>	<b>0,00</b>	<b>0,00</b>	<b>0,00</b>	<b>0,00</b>	<b>0,00</b>	<b>0,00</b>	<b>0,00</b>	<b>0,00</b>	<b>0,00</b>
<b>08 MISSIONE 8 - Assetto del territorio ed edilizia abitativa</b>											
01 Urbanistica e assetto del territorio	0,00	0,00	0,00	0,00	0,00	0,00	0,00	0,00	0,00	0,00	0,00
02 Edilizia residenziale pubblica e locale e piani di edilizia economico-popolare	0,00	0,00	13.846,53	0,00	0,00	13.846,53	0,00	0,00	0,00	0,00	0,00
<b>TOTALE MISSIONE 8 - Assetto del territorio ed edilizia abitativa</b>	<b>0,00</b>	<b>0,00</b>	<b>13.846,53</b>	<b>0,00</b>	<b>0,00</b>	<b>13.846,53</b>	<b>0,00</b>	<b>0,00</b>	<b>0,00</b>	<b>0,00</b>	<b>0,00</b>

Allegato e) al Rendiconto - Spese per macroaggregati

MISSIONI E PROGRAMMI \ MACROAGGREGATI	Tributi in conto capitale a carico dell'ente	Investimenti fissi lordi	Contributi agli investimenti	Trasferimenti in conto capitale	Altre spese in conto capitale	Totale SPESE IN CONTO CAPITALE	Acquisizioni di attività finanziarie	Concessione crediti di breve termine	Concessione crediti di medio - lungo termine	Altre spese per incremento di attività finanziarie	Totale SPESE PER INCREMENTO DI ATTIVITA' FINANZIARIE
	201	202	203	204	205	200	301	302	303	304	300
<b>09 MISSIONE 9 - Sviluppo sostenibile e tutela del territorio e dell'ambiente</b>											
01 Difesa del suolo	0,00	526.079,45	0,00	0,00	0,00	526.079,45	0,00	0,00	0,00	0,00	0,00
02 Tutela, valorizzazione e recupero ambientale	0,00	1.485,00	0,00	0,00	0,00	1.485,00	0,00	0,00	0,00	0,00	0,00
03 Rifiuti	0,00	0,00	0,00	0,00	0,00	0,00	0,00	0,00	0,00	0,00	0,00
04 Servizio idrico integrato	0,00	0,00	0,00	0,00	0,00	0,00	0,00	0,00	0,00	0,00	0,00
05 Aree protette, parchi naturali, protezione naturalistica e forestazione	0,00	33.423,66	0,00	0,00	0,00	33.423,66	0,00	0,00	0,00	0,00	0,00
06 Tutela e valorizzazione delle risorse idriche	0,00	0,00	0,00	0,00	0,00	0,00	0,00	0,00	0,00	0,00	0,00
<b>TOTALE MISSIONE 9 - Sviluppo sostenibile e tutela del territorio e dell'ambiente</b>	<b>0,00</b>	<b>560.988,11</b>	<b>0,00</b>	<b>0,00</b>	<b>0,00</b>	<b>560.988,11</b>	<b>0,00</b>	<b>0,00</b>	<b>0,00</b>	<b>0,00</b>	<b>0,00</b>
<b>10 MISSIONE 10 - Trasporti e diritto alla mobilità</b>											
02 Trasporto pubblico locale	0,00	0,00	0,00	0,00	0,00	0,00	0,00	79.568,00	0,00	0,00	79.568,00
05 Viabilità e infrastrutture stradali	0,00	209.570,35	0,00	0,00	0,00	209.570,35	0,00	0,00	0,00	0,00	0,00
<b>TOTALE MISSIONE 10 - Trasporti e diritto alla mobilità</b>	<b>0,00</b>	<b>209.570,35</b>	<b>0,00</b>	<b>0,00</b>	<b>0,00</b>	<b>209.570,35</b>	<b>0,00</b>	<b>79.568,00</b>	<b>0,00</b>	<b>0,00</b>	<b>79.568,00</b>
<b>11 MISSIONE 11 - Soccorso civile</b>											
01 Sistema di protezione civile	0,00	0,00	0,00	0,00	0,00	0,00	0,00	0,00	0,00	0,00	0,00
02 Interventi a seguito di calamità naturali	0,00	0,00	0,00	0,00	0,00	0,00	0,00	0,00	0,00	0,00	0,00
<b>TOTALE MISSIONE 11 - Soccorso civile</b>	<b>0,00</b>	<b>0,00</b>	<b>0,00</b>	<b>0,00</b>	<b>0,00</b>	<b>0,00</b>	<b>0,00</b>	<b>0,00</b>	<b>0,00</b>	<b>0,00</b>	<b>0,00</b>
<b>12 MISSIONE 12 - Diritti sociali, politiche sociali e famiglia</b>											
01 Interventi per l'infanzia e i minori e per asili nido	0,00	0,00	0,00	0,00	0,00	0,00	0,00	0,00	0,00	0,00	0,00
02 Interventi per la disabilità	0,00	0,00	7.537,00	0,00	0,00	7.537,00	0,00	0,00	0,00	0,00	0,00
03 Interventi per gli anziani	0,00	0,00	0,00	0,00	0,00	0,00	0,00	0,00	0,00	0,00	0,00
04 Interventi per soggetti a rischio di esclusione sociale	0,00	0,00	0,00	0,00	0,00	0,00	0,00	0,00	0,00	0,00	0,00
05 Interventi per le famiglie	0,00	0,00	0,00	0,00	0,00	0,00	0,00	0,00	0,00	0,00	0,00

Allegato e) al Rendiconto - Spese per macroaggregati

MISSIONI E PROGRAMMI \ MACROAGGREGATI	Tributi in conto capitale a carico dell'ente	201	Investimenti fissi lordi	202	Contributi agli investimenti	203	Trasferimenti in conto capitale	204	205	Totale SPESE IN CONTO CAPITALE	200	Acquisizioni di attività finanziarie	302	Concessione crediti di medio termine - lungo termine	303	Altre spese per incremento di attività finanziarie	304	Totale SPESE PER INCREMENTO DI ATTIVITA' FINANZIARIE	300
06	Interventi per il diritto alla casa	0,00	0,00	0,00	0,00	0,00	0,00	0,00	0,00	0,00	0,00	0,00	0,00	0,00	0,00	0,00	0,00	0,00	0,00
07	Programmazione e governo della rete dei servizi socio-sanitari e sociali	0,00	0,00	0,00	0,00	0,00	0,00	0,00	0,00	0,00	0,00	0,00	0,00	0,00	0,00	0,00	0,00	0,00	0,00
08	Cooperazione e associazionismo	0,00	0,00	0,00	0,00	0,00	0,00	0,00	0,00	0,00	0,00	0,00	0,00	0,00	0,00	0,00	0,00	0,00	0,00
09	Servizio necroscopico e cimiteriale	0,00	47.359,05	0,00	0,00	0,00	0,00	0,00	0,00	47.359,05	47.359,05	0,00	0,00	0,00	0,00	0,00	0,00	0,00	0,00
	<b>TOTALE MISSIONE 12 - Diritti sociali, politiche sociali e famiglia</b>	0,00	47.359,05	7.537,00	0,00	0,00	0,00	0,00	0,00	54.896,05	54.896,05	0,00	0,00	0,00	0,00	0,00	0,00	0,00	0,00
13	<b>MISSIONE 13 - Tutela della salute</b>																		
07	Ulteriori spese in materia sanitaria	0,00	0,00	0,00	0,00	0,00	0,00	0,00	0,00	0,00	0,00	0,00	0,00	0,00	0,00	0,00	0,00	0,00	0,00
	<b>TOTALE MISSIONE 13 - Tutela della salute</b>	0,00	0,00	0,00	0,00	0,00	0,00	0,00	0,00	0,00	0,00	0,00	0,00	0,00	0,00	0,00	0,00	0,00	0,00
14	<b>MISSIONE 14 - Sviluppo economico e competitività</b>																		
02	Commercio - reti distributive - tutela dei consumatori	0,00	0,00	0,00	0,00	0,00	0,00	0,00	0,00	0,00	0,00	0,00	0,00	0,00	0,00	0,00	0,00	0,00	0,00
	<b>TOTALE MISSIONE 14 - Sviluppo economico e competitività</b>	0,00	0,00	0,00	0,00	0,00	0,00	0,00	0,00	0,00	0,00	0,00	0,00	0,00	0,00	0,00	0,00	0,00	0,00
15	<b>MISSIONE 15 - Politiche per il lavoro e la formazione professionale</b>																		
01	Servizi per lo sviluppo del mercato del lavoro	0,00	0,00	0,00	0,00	0,00	0,00	0,00	0,00	0,00	0,00	0,00	0,00	0,00	0,00	0,00	0,00	0,00	0,00
	<b>TOTALE MISSIONE 15 - Politiche per il lavoro e la formazione professionale</b>	0,00	0,00	0,00	0,00	0,00	0,00	0,00	0,00	0,00	0,00	0,00	0,00	0,00	0,00	0,00	0,00	0,00	0,00
16	<b>MISSIONE 16 - Agricoltura, politiche agroalimentari e pesca</b>																		
01	Sviluppo del settore agricolo e del sistema agroalimentare	0,00	0,00	0,00	0,00	0,00	0,00	0,00	0,00	0,00	0,00	0,00	0,00	0,00	0,00	0,00	0,00	0,00	0,00
	<b>TOTALE MISSIONE 16 - Agricoltura, politiche agroalimentari e pesca</b>	0,00	0,00	0,00	0,00	0,00	0,00	0,00	0,00	0,00	0,00	0,00	0,00	0,00	0,00	0,00	0,00	0,00	0,00
17	<b>MISSIONE 17 - Energia e diversificazione delle fonti energetiche</b>																		
01	Fonti energetiche	0,00	0,00	0,00	0,00	0,00	0,00	0,00	0,00	0,00	0,00	0,00	0,00	0,00	0,00	0,00	0,00	0,00	0,00
	<b>TOTALE MISSIONE 17 - Energia e diversificazione delle fonti energetiche</b>	0,00	0,00	0,00	0,00	0,00	0,00	0,00	0,00	0,00	0,00	0,00	0,00	0,00	0,00	0,00	0,00	0,00	0,00

Allegato e) al Rendiconto - Spese per macroaggregati

MISSIONI E PROGRAMMI \ MACROAGGREGATI	Tributi in conto capitale a carico dell'ente	Investimenti fissi lordi	Contributi agli investimenti	Trasferimenti in conto capitale	Altre spese in conto capitale	Totale SPESE IN CONTO CAPITALE	Acquisizioni di attività finanziarie	Concessione crediti di breve termine	Concessione crediti di medio - lungo termine	Altre spese per incremento di attività finanziarie	Totale SPESE PER INCREMENTO DI ATTIVITA' FINANZIARIE
	201	202	203	204	205	200	301	302	303	304	300
<b>20 MISSIONE 20 - Fondi e accantonamenti</b>											
01 Fondo di riserva	0,00	0,00	0,00	0,00	0,00	0,00	0,00	0,00	0,00	0,00	0,00
02 Fondo crediti di dubbia esigibilità	0,00	0,00	0,00	0,00	0,00	0,00	0,00	0,00	0,00	0,00	0,00
03 Altri fondi	0,00	0,00	0,00	0,00	0,00	0,00	0,00	0,00	0,00	0,00	0,00
<b>TOTALE MISSIONE 20 - Fondi e accantonamenti</b>	<b>0,00</b>	<b>0,00</b>	<b>0,00</b>	<b>0,00</b>	<b>0,00</b>	<b>0,00</b>	<b>0,00</b>	<b>0,00</b>	<b>0,00</b>	<b>0,00</b>	<b>0,00</b>
<b>TOTALE GENERALE DELLE SPESE</b>	<b>0,00</b>	<b>1.213.803,97</b>	<b>54.576,11</b>	<b>0,00</b>	<b>167.225,15</b>	<b>1.435.605,23</b>	<b>0,00</b>	<b>79.568,00</b>	<b>0,00</b>	<b>0,00</b>	<b>79.568,00</b>



**PROSPETTO DELLE SPESE DI BILANCIO PER MISSIONI, PROGRAMMI E MACROAGGREGATI**

**SPESE PER RIMBORSO DI PRESTITI - IMPEGNI**  
**Esercizio finanziario 2015**

MISSIONI E PROGRAMMI \ MACROAGGREGATI	Rimborso di titoli obbligazionari	Rimborso prestiti a breve termine	Rimborso mutui e altri finanziamenti a medio lungo termine	Rimborso di altre forme di indebitamento	Totale
	401	402	403	404	400
<b>MISSIONE 50 - Debito pubblico</b>					
Quota capitale ammortamento mutui e prestiti obbligazionari	126.400,00	0,00	1.814.299,87	0,00	1.940.699,87
<b>TOTALE MISSIONE 50 - Debito pubblico</b>	<b>126.400,00</b>	<b>0,00</b>	<b>1.814.299,87</b>	<b>0,00</b>	<b>1.940.699,87</b>
<b>TOTALE MACROAGGREGATI</b>	<b>126.400,00</b>	<b>0,00</b>	<b>1.814.299,87</b>	<b>0,00</b>	<b>1.940.699,87</b>

**PROSPETTO DELLE SPESE DI BILANCIO PER MISSIONI, PROGRAMMI E MACROAGGREGATI**  
**SPESE PER SERVIZI PER CONTO TERZI E PARTITE DI GIRO - IMPEGNI**  
**Esercizio finanziario 2015**

	MISSIONI E PROGRAMMI \ MACROAGGREGATI	Uscite per partite di giro	Uscite per conto terzi	Totale
		701	702	700
<b>99</b>	<b>MISSIONE 99 - Servizi per conto terzi</b>			
<b>01</b>	<b>Servizi per conto terzi e Partite di giro</b>	5.167.354,85	56.235,95	5.223.590,80
	<b>TOTALE MISSIONE 99 - Servizi per conto terzi</b>	<b>5.167.354,85</b>	<b>56.235,95</b>	<b>5.223.590,80</b>
	<b>TOTALE MACROAGGREGATI</b>	<b>5.167.354,85</b>	<b>56.235,95</b>	<b>5.223.590,80</b>

**RIEPILOGO SPESE PER TITOLI E MACROAGGREGATI  
IMPEGNI**

TITOLI E MACROAGGREGATI DI SPESA		Totale
	<b>SPESE CORRENTI</b>	
101	Redditi da lavoro dipendente	4.609.804,36
102	Imposte e tasse a carico dell'ente	290.543,00
103	Acquisto di beni e servizi	6.142.001,12
104	Trasferimenti correnti	505.081,95
105	Trasferimenti di tributi (solo per le Regioni)	148.800,00
107	Interessi passivi	938.343,58
109	Rimborsi e poste correttive delle entrate	22.148,30
110	Altre spese correnti	228.865,64
100	<b>TOTALE TITOLO 1</b>	<b>12.885.587,95</b>
	<b>SPESE IN CONTO CAPITALE</b>	
202	Investimenti fissi lordi	1.213.803,97
203	Contributi agli investimenti	54.576,11
204	Altri trasferimenti in conto capitale	0,00
205	Altre spese in conto capitale	167.225,15
200	<b>TOTALE TITOLO 2</b>	<b>1.435.605,23</b>
	<b>SPESE PER INCREMENTO DI ATTIVITÀ FINANZIARIE</b>	
302	Concessione crediti di breve termine	79.568,00
303	Concessione crediti di medio - lungo termine	0,00
304	Altre spese per incremento di attività finanziarie	0,00
300	<b>TOTALE TITOLO 3</b>	<b>79.568,00</b>
401	<b>RIMBORSO DI PRESTITI</b>	
	Rimborso di titoli obbligazionari	126.400,00

Allegato e) al Rendiconto - Spese per macroaggregati

TITOLI E MACROAGGREGATI DI SPESA		Totale
403	Rimborso mutui e altri finanziamenti a medio lungo termine	1.814.299,87
400	<b>TOTALE TITOLO 4</b>	<b>1.940.699,87</b>
501	<b>CHIUSURA ANTICIPAZIONI DA ISTITUTO TESORIERE/CASSIERE</b>	3.229.828,90
500	Chiusura Anticipazioni ricevute da istituto tesoriere/cassiere <b>TOTALE TITOLO 5</b>	<b>3.229.828,90</b>
701	<b>SPESE PER CONTO TERZI E PARTITE DI GIRO</b>	5.167.354,85
702	Uscite per partite di giro	56.235,95
700	Uscite per conto terzi <b>TOTALE TITOLO 7</b>	<b>5.223.590,80</b>
<b>TOTALE IMPEGNI</b>		<b>24.794.880,75</b>

**ACCERTAMENTI ASSUNTI NELL'ESERCIZIO DI RIFERIMENTO E NEGLI ESERCIZI PRECEDENTI IMPUTATI  
ALL'ANNO SUCCESSIVO CUI SI RIFERISCE IL RENDICONTO E SEGUENTI**

	TITOLI E TIPOLOGIE DI ENTRATA	Anno 2016		Anno 2017		Anni successivi
		Previsioni di competenza del bilancio pluriennale	Accertamenti	Previsioni di competenza del bilancio pluriennale	Accertamenti	
	<b>TITOLO 1 - Entrate correnti di natura tributaria, contributiva e perequativa</b>					
10101	Imposte, tasse e proventi assimilati	12.366.905,65	0,00	12.404.289,01	0,00	0,00
10104	Compartecipazioni di tributi	0,00	0,00	0,00	0,00	0,00
10301	Fondi perequativi da Amministrazioni Centrali	0,00	0,00	0,00	0,00	0,00
	<b>TOTALE TITOLO 1</b>	<b>12.366.905,65</b>	<b>0,00</b>	<b>12.404.289,01</b>	<b>0,00</b>	<b>0,00</b>
	<b>TITOLO 2 - Trasferimenti correnti</b>					
20101	Trasferimenti correnti da Amministrazioni pubbliche	510.625,42	0,00	510.625,42	0,00	0,00
20103	Trasferimenti correnti da Imprese	24.157,00	0,00	24.157,00	0,00	0,00
20104	Trasferimenti correnti da Istituzioni Sociali Private	0,00	0,00	0,00	0,00	0,00
20105	Trasferimenti correnti dall'Unione Europea e dal Resto del Mondo	3.000,00	0,00	3.000,00	0,00	0,00
	<b>TOTALE TITOLO 2</b>	<b>537.782,42</b>	<b>0,00</b>	<b>537.782,42</b>	<b>0,00</b>	<b>0,00</b>
	<b>TITOLO 3 - Entrate extratributarie</b>					
30100	Vendita di beni e servizi e proventi derivanti dalla gestione dei beni	1.710.337,07	0,00	1.710.337,07	0,00	0,00
30200	Proventi derivanti dall'attività di controllo e repressione delle irregolarità e degli illeciti	430.000,00	0,00	430.000,00	0,00	0,00
30300	Interessi attivi	28.000,00	0,00	28.000,00	0,00	0,00
30400	Altre entrate da redditi da capitale	0,00	0,00	0,00	0,00	0,00
30500	Rimborsi e altre entrate correnti	388.943,24	0,00	387.949,78	0,00	0,00
	<b>TOTALE TITOLO 3</b>	<b>2.557.280,31</b>	<b>0,00</b>	<b>2.556.286,85</b>	<b>0,00</b>	<b>0,00</b>
	<b>TITOLO 4 - Entrate in conto capitale</b>					
40200	Contributi agli investimenti	13.364.603,23	664.603,23	0,00	0,00	0,00
40300	Altri trasferimenti in conto capitale	1.300.000,00	0,00	0,00	0,00	0,00
40400	Entrate da alienazione di beni materiali e immateriali	64.052,25	64.052,25	0,00	0,00	0,00
40500	Altre entrate in conto capitale	800.000,00	0,00	800.000,00	0,00	0,00
	<b>TOTALE TITOLO 4</b>	<b>15.528.655,48</b>	<b>728.655,48</b>	<b>800.000,00</b>	<b>0,00</b>	<b>0,00</b>

Allegato f) al Rendiconto - Accertamenti pluriennali

	TITOLI E TIPOLOGIE DI ENTRATA	Anno 2016		Anno 2017		Anni successivi
		Previsioni di competenza del bilancio pluriennale	Accertamenti	Previsioni di competenza del bilancio pluriennale	Accertamenti	
	<b>TITOLO 5 - Entrate da riduzione di attività finanziarie</b>					
50200	Riscossione crediti di breve termine	0,00	0,00	0,00	0,00	0,00
50400	Altre entrate per riduzione di attività finanziarie	0,00	0,00	0,00	0,00	0,00
	<b>TOTALE TITOLO 5</b>	<b>0,00</b>	<b>0,00</b>	<b>0,00</b>	<b>0,00</b>	<b>0,00</b>
	<b>TITOLO 6 - Accensione di prestiti</b>					
60200	Accensione Prestiti a breve termine	0,00	0,00	0,00	0,00	0,00
60300	Accensione Mutui e altri finanziamenti a medio lungo termine	0,00	0,00	0,00	0,00	0,00
	<b>TOTALE TITOLO 6</b>	<b>0,00</b>	<b>0,00</b>	<b>0,00</b>	<b>0,00</b>	<b>0,00</b>
	<b>TITOLO 7 - Anticipazioni da Istituto tesoriere/cassiere</b>					
70100	Anticipazioni da Istituto tesoriere/cassiere	5.000.000,00	0,00	5.000.000,00	0,00	0,00
	<b>TOTALE TITOLO 7</b>	<b>5.000.000,00</b>	<b>0,00</b>	<b>5.000.000,00</b>	<b>0,00</b>	<b>0,00</b>
	<b>TITOLO 9 - Entrate per conto di terzi e partite di giro</b>					
90100	Entrate per partite di giro	3.140.000,00	40.000,00	1.840.000,00	0,00	0,00
90200	Entrate per conto terzi	610.000,00	0,00	610.000,00	0,00	0,00
	<b>TOTALE TITOLO 9</b>	<b>3.750.000,00</b>	<b>40.000,00</b>	<b>2.450.000,00</b>	<b>0,00</b>	<b>0,00</b>
	<b>TOTALE ACCERTAMENTI</b>	<b>39.740.623,86</b>	<b>768.655,48</b>	<b>23.749.359,28</b>	<b>0,00</b>	<b>0,00</b>

**IMPEGNI ASSUNTI NELL'ESERCIZIO DI RIFERIMENTO E NEGLI ESERCIZI PRECEDENTI IMPUTATI  
ALL'ANNO SUCCESSIVO CUI SI RIFERISCE IL RENDICONTO E SEGUENTI**

	Anno 2016		Anno 2017		Anni successivi
	TITOLI E MACROAGGREGATI DI SPESA		TITOLI E MACROAGGREGATI DI SPESA		
	Previsioni di competenza del bilancio pluriennale	Impegni	Previsioni di competenza del bilancio pluriennale	Impegni	
	<b>TITOLO 1 - Spese correnti</b>				
101	5.153.838,69	120.621,64	5.019.119,80	0,00	0,00
102	249.321,00	0,00	307.904,72	0,00	0,00
103	6.321.218,45	599.143,33	6.190.106,10	24.756,15	2.930,00
104	448.526,35	31.739,95	403.564,40	0,00	0,00
105	150.500,00	0,00	140.000,00	0,00	0,00
107	866.555,00	0,00	799.021,00	0,00	0,00
109	18.716,00	0,00	19.500,00	0,00	0,00
1010	712.682,78	19.472,44	823.172,26	17.985,26	0,00
	<b>13.921.358,27</b>	<b>770.977,36</b>	<b>13.701.388,28</b>	<b>42.741,41</b>	<b>2.930,00</b>
	<b>TITOLO 2 - Spese in conto capitale</b>				
202	17.699.679,91	3.075.660,23	901.113,51	279.093,83	0,00
203	2.000,00	0,00	2.000,00	0,00	0,00
204	0,00	0,00	0,00	0,00	0,00
205	1.368.038,99	140.945,16	0,00	0,00	0,00
	<b>19.069.718,90</b>	<b>3.216.605,39</b>	<b>903.113,51</b>	<b>279.093,83</b>	<b>0,00</b>
	<b>TITOLO 3 - Spese per incremento di attività finanziarie</b>				
302	0,00	0,00	0,00	0,00	0,00
303	0,00	0,00	0,00	0,00	0,00
304	0,00	0,00	0,00	0,00	0,00
	<b>0,00</b>	<b>0,00</b>	<b>0,00</b>	<b>0,00</b>	<b>0,00</b>
	<b>TITOLO 4 - Rimborsamento di prestiti</b>				
401	126.400,00	0,00	126.400,00	0,00	0,00
403	1.615.637,00	0,00	1.673.500,00	0,00	0,00

Allegato g) al Rendiconto - Impegni pluriennali

	Anno 2016		Anno 2017		Anni successivi
	Previsioni di competenza del bilancio pluriennale	Impegni	Previsioni di competenza del bilancio pluriennale	Impegni	
<b>TITOLI E MACROAGGREGATI DI SPESA</b>					
	<b>TOTALE TITOLO 4</b>	1.742.037,00	0,00	1.799.900,00	0,00
	<b>TITOLO 5 - Chiusura Anticipazioni da istituto tesoriere/cassiere</b>				
501	Chiusura Anticipazioni ricavate da istituto tesoriere/cassiere	5.000.000,00	0,00	5.000.000,00	0,00
	<b>TOTALE TITOLO 5</b>	5.000.000,00	0,00	5.000.000,00	0,00
	<b>TITOLO 7 - Spese per conto terzi e partite di giro</b>				
701	Uscite per partite di giro	3.640.000,00	40.000,00	2.340.000,00	0,00
702	Uscite per conto terzi	110.000,00	0,00	110.000,00	0,00
	<b>TOTALE TITOLO 7</b>	3.750.000,00	40.000,00	2.450.000,00	0,00
	<b>TOTALE IMPEGNI</b>	43.483.114,17	4.027.582,75	23.854.401,79	2.930,00



**ELENCO DELLE PREVISIONI E DEI RISULTATI DI COMPETENZA E DI CASSA SECONDO LA STRUTTURA DEL PIANO DEI CONTI**

CODIFICA DEL PIANO DEI CONTI	DENOMINAZIONE VOCE DEL PIANO DEI CONTI	COMPETENZA		CASSA	
		PREVISIONI	RISULTATI	PREVISIONI	RISULTATI
<b>ENTRATE</b>		<b>55.236.019,08</b>	<b>26.474.241,69</b>	<b>28.205.044,15</b>	<b>24.302.891,19</b>
E.1.00.00.00.000	Entrate correnti di natura tributaria, contributiva e perequativa	11.727.431,00	11.178.516,48	12.802.163,91	10.854.342,60
E.1.01.00.00.000	Tributi	11.727.431,00	11.178.516,48	12.802.163,91	10.854.342,60
E.1.02.01.00.000	Imposte, tasse e proventi assimilati	11.724.431,00	11.175.537,74	12.799.163,91	10.851.363,96
E.1.02.01.01.000	Imposta sul reddito delle persone fisiche (ex IRPEF)	0,00	0,00	0,00	0,00
E.1.02.01.02.000	Imposta sul reddito delle società (ex IRPEG)	0,00	0,00	0,00	0,00
E.1.02.01.03.000	Imposta sostitutiva dell'IRPEF e dell'imposta di registro e di bollo sulle locazioni di immobili per finalità abitative (cedolare secca)	0,00	0,00	0,00	0,00
E.1.02.01.04.000	Imposte sostitutive su risparmio gestito	0,00	0,00	0,00	0,00
E.1.02.01.05.000	Imposta sostitutiva in materia di conferimenti di aziende, fusioni e scissioni	0,00	0,00	0,00	0,00
E.1.02.01.06.000	Imposta municipale propria	6.050.000,00	5.845.000,00	6.210.949,30	4.525.547,58
E.1.02.01.07.000	Imposte municipale propria riservata all'erario	0,00	0,00	0,00	0,00
E.1.02.01.08.000	Imposta comunale sugli immobili (ICI)	0,00	0,00	0,00	226.022,69
E.1.02.01.09.000	Imposta patrimoniale sul valore degli immobili situati all'estero	0,00	0,00	0,00	0,00
E.1.02.01.10.000	Imposta sulle riserve matematiche delle imprese di assicurazione	0,00	0,00	0,00	0,00
E.1.02.01.11.000	Imposta sul valore delle attività finanziarie detenute all'estero dalle persone fisiche residenti nel territorio dello stato	0,00	0,00	0,00	0,00
E.1.02.01.12.000	Imposta sulle plusvalenze da cessione di attività finanziarie	0,00	0,00	0,00	0,00
E.1.02.01.13.000	Imposta sostitutiva delle imposte sui redditi su plusvalenze da cessione a titolo oneroso di azioni e di altri rapporti partecipativi	0,00	0,00	0,00	0,00
E.1.02.01.14.000	Imposte su assicurazione vita	0,00	0,00	0,00	0,00
E.1.02.01.15.000	Imposta erariale sugli aeromobili privati	0,00	0,00	0,00	0,00
E.1.02.01.16.000	Addizionale comunale IRPEF	1.000.000,00	1.025.000,00	1.377.872,68	1.518.410,54
E.1.02.01.17.000	Addizionale regionale IRPEF non sanità	0,00	0,00	0,00	0,00
E.1.02.01.18.000	Ritenute sugli interessi e su altri redditi da capitale	0,00	0,00	0,00	0,00

Allegato I) - Previsioni e risultati secondo il piano dei conti

CODIFICA DEL PIANO DEI CONTI	DENOMINAZIONE VOCE del PIANO DEI CONTI	COMPETENZA		CASSA	
		PREVISIONI	RISULTATI	PREVISIONI	RISULTATI
E.1.01.01. 19.000	Ritenute e imposte sostitutive sugli utili distribuiti dalle società di capitali	0,00	0,00	0,00	0,00
E.1.01.01. 20.000	Imposta regionale sulle attività produttive (IRAP) non Sanità	0,00	0,00	0,00	0,00
E.1.01.01. 21.000	Imposta sul valore aggiunto (IVA) sugli scambi interni	0,00	0,00	0,00	0,00
E.1.01.01. 22.000	Imposta sul valore aggiunto (IVA) sulle importazioni	0,00	0,00	0,00	0,00
E.1.01.01. 23.000	Imposta sulle assicurazioni	0,00	0,00	0,00	0,00
E.1.01.01. 24.000	Accisa sui tabacchi	0,00	0,00	0,00	0,00
E.1.01.01. 25.000	Accisa sull'alcole e le bevande alcoliche	0,00	0,00	0,00	0,00
E.1.01.01. 26.000	Accisa sull'energia elettrica	0,00	0,00	0,00	0,00
E.1.01.01. 27.000	Accisa sui prodotti energetici	0,00	0,00	0,00	0,00
E.1.01.01. 28.000	Accisa sulla benzina per autotrazione - non sanità	0,00	0,00	0,00	0,00
E.1.01.01. 29.000	Accisa sul gasolio	0,00	0,00	0,00	0,00
E.1.01.01. 30.000	Imposta sul gas naturale	0,00	0,00	0,00	0,00
E.1.01.01. 31.000	Imposta regionale sulla benzina per autotrazione	0,00	0,00	0,00	0,00
E.1.01.01. 32.000	Imposta di consumo su oli lubrificanti e bitumi di petrolio	0,00	0,00	0,00	0,00
E.1.01.01. 33.000	Imposta di registro	0,00	0,00	0,00	0,00
E.1.01.01. 34.000	Imposta di bollo	0,00	0,00	0,00	0,00
E.1.01.01. 35.000	Imposta ipotecaria	0,00	0,00	0,00	0,00
E.1.01.01. 36.000	Imposta unica sui concorsi pronostici e sulle scommesse	0,00	0,00	0,00	0,00
E.1.01.01. 37.000	Proventi da lotto, lotterie e altri giochi	0,00	0,00	0,00	0,00
E.1.01.01. 38.000	Imposta sugli intrattenimenti	0,00	0,00	0,00	0,00
E.1.01.01. 39.000	Imposta sulle assicurazioni RC auto	0,00	0,00	0,00	0,00
E.1.01.01. 40.000	Imposta di iscrizione al pubblico registro automobilistico (PRA)	0,00	0,00	0,00	0,00
E.1.01.01. 41.000	Imposta di soggiorno	0,00	0,00	0,00	0,00
E.1.01.01. 42.000	Imposta regionale sulle concessioni statali sui beni del demanio marittimo	0,00	0,00	0,00	0,00
E.1.01.01. 43.000	Imposta regionale sulle concessioni statali sui beni del patrimonio indisponibile	0,00	0,00	0,00	0,00
E.1.01.01. 44.000	Imposta regionale per le emissioni sonore degli aeromobili	0,00	0,00	0,00	0,00
E.1.01.01. 45.000	Tassa sulle concessioni governative	0,00	0,00	0,00	0,00

Allegato I) - Previsioni e risultati secondo il piano dei conti

CODIFICA DEL PIANO DEI CONTI	DENOMINAZIONE VOCE DEL PIANO DEI CONTI	COMPETENZA		CASSA	
		PREVISIONI	RISULTATI	PREVISIONI	RISULTATI
E.1.01.01. 46.000	Tassa regionale per il diritto allo studio universitario	0,00	0,00	0,00	0,00
E.1.01.01. 47.000	Tassa sulla concessione per la caccia e per la pesca	0,00	0,00	0,00	0,00
E.1.01.01. 48.000	Tasse sulle concessioni regionali	0,00	0,00	0,00	0,00
E.1.01.01. 49.000	Tasse sulle concessioni comunali	0,00	0,00	0,00	0,00
E.1.01.01. 50.000	Tassa di circolazione dei veicoli a motore (tassa automobilistica)	0,00	0,00	0,00	0,00
E.1.01.01. 51.000	Tassa smaltimento rifiuti solidi urbani	12.000,00	11.286,00	625.913,52	97.626,01
E.1.01.01. 52.000	Tassa occupazione spazi e aree pubbliche	215.000,00	205.079,54	132.585,91	196.858,78
E.1.01.01. 53.000	Imposta comunale sulla pubblicità e diritto sulle pubbliche affissioni	143.000,00	121.791,71	152.055,58	119.025,29
E.1.01.01. 54.000	Imposta municipale secondaria	0,00	0,00	0,00	0,00
E.1.01.01. 55.000	Tassa di abilitazione all'esercizio professionale	0,00	0,00	0,00	0,00
E.1.01.01. 56.000	Tassa sulle emissioni di anidride solforosa	0,00	0,00	0,00	0,00
E.1.01.01. 57.000	Tassa relativa ad operazioni su atti notarili	0,00	0,00	0,00	0,00
E.1.01.01. 58.000	Canone radiotelevisivo	0,00	0,00	0,00	0,00
E.1.01.01. 59.000	Tributo speciale per il deposito in discarica dei rifiuti solidi	0,00	0,00	0,00	0,00
E.1.01.01. 60.000	Tributo per l'esercizio delle funzioni di tutela, protezione e igiene dell'ambiente	0,00	0,00	0,00	0,00
E.1.01.01. 61.000	Tributo comunale sui rifiuti e sui servizi	3.118.172,00	3.118.172,00	3.118.172,00	3.459.986,17
E.1.01.01. 62.000	Diritti catastali	0,00	0,00	0,00	0,00
E.1.01.01. 63.000	Diritti delle Camere di commercio	0,00	0,00	0,00	0,00
E.1.01.01. 64.000	Diritti mattatoi	0,00	0,00	0,00	0,00
E.1.01.01. 65.000	Diritti degli Enti provinciali turismo	0,00	0,00	0,00	0,00
E.1.01.01. 66.000	Addizionali comunali	0,00	0,00	0,00	0,00
E.1.01.01. 67.000	Addizionali provinciali	0,00	0,00	0,00	0,00
E.1.01.01. 68.000	Addizionale regionale sui canoni per le utenze di acque pubbliche	0,00	0,00	0,00	0,00
E.1.01.01. 69.000	Altre addizionali regionali	0,00	0,00	0,00	0,00
E.1.01.01. 70.000	Proventi del Casinò	0,00	0,00	0,00	0,00
E.1.01.01. 71.000	Proventi della vendita di denaturanti e contrassegni di Stato	0,00	0,00	0,00	0,00
E.1.01.01. 72.000	Proventi vari dei Monopoli di Stato	0,00	0,00	0,00	0,00

Allegato I) - Previsioni e risultati secondo il piano dei conti

CODIFICA DEL PIANO DEI CONTI	DENOMINAZIONE VOCE del PIANO DEI CONTI	COMPETENZA		CASSA	
		PREVISIONI	RISULTATI	PREVISIONI	RISULTATI
E.1.01.01.73.000	Rimborsi sulle esportazioni	0,00	0,00	0,00	0,00
E.1.01.01.74.000	Imposte sulle successioni e donazioni	0,00	0,00	0,00	0,00
E.1.01.01.76.000	Tassa sui servizi comunali (TASI)	1.162.050,00	825.000,00	1.157.405,92	683.674,31
E.1.01.01.95.000	Altre ritenute n.a.c.	0,00	0,00	0,00	0,00
E.1.01.01.96.000	Altre entrate su lotto, lotterie e altre attività di gioco n.a.c.	0,00	0,00	0,00	0,00
E.1.01.01.97.000	Altre accise n.a.c.	0,00	0,00	0,00	0,00
E.1.01.01.98.000	Altre imposte sostitutive n.a.c.	0,00	0,00	0,00	0,00
E.1.01.01.99.000	Altre imposte, tasse e proventi assimilati n.a.c.	24.209,00	24.208,49	24.209,00	24.208,49
E.1.01.02.00.000	Tributi destinati al finanziamento della sanità	0,00	0,00	0,00	0,00
E.1.01.02.01.000	Imposta regionale sulle attività produttive - IRAP - Sanità	0,00	0,00	0,00	0,00
E.1.01.02.02.000	Imposta regionale sulle attività produttive - IRAP - Sanità derivante da manovra fiscale regionale	0,00	0,00	0,00	0,00
E.1.01.02.03.000	Compartecipazione IVA - Sanità	0,00	0,00	0,00	0,00
E.1.01.02.04.000	Addizionale IRPEF - Sanità	0,00	0,00	0,00	0,00
E.1.01.02.05.000	Addizionale IRPEF - Sanità derivante da manovra fiscale regionale	0,00	0,00	0,00	0,00
E.1.01.02.06.000	Accisa sulla benzina per autotrazione - sanità	0,00	0,00	0,00	0,00
E.1.01.02.99.000	Altri tributi destinati al finanziamento della spesa sanitaria n.a.c.	0,00	0,00	0,00	0,00
E.1.01.03.00.000	Tributi devoluti e regiacati alle autonomie speciali	0,00	0,00	0,00	0,00
E.1.01.03.01.000	Imposta sul reddito delle persone fisiche (ex IRPEF)	0,00	0,00	0,00	0,00
E.1.01.03.02.000	Imposta sul reddito delle società (ex IRPEG)	0,00	0,00	0,00	0,00
E.1.01.03.18.000	Ritenute sugli interessi e su altri redditi da capitale	0,00	0,00	0,00	0,00
E.1.01.03.19.000	Ritenute e imposte sostitutive sugli utili distribuiti dalle società di capitali	0,00	0,00	0,00	0,00
E.1.01.03.21.000	Imposta sul valore aggiunto (IVA) sugli scambi interni	0,00	0,00	0,00	0,00
E.1.01.03.22.000	Imposta sul valore aggiunto (IVA) sulle importazioni	0,00	0,00	0,00	0,00
E.1.01.03.24.000	Accisa sui tabacchi	0,00	0,00	0,00	0,00
E.1.01.03.25.000	Accisa sull'alcool e le bevande alcoliche	0,00	0,00	0,00	0,00
E.1.01.03.26.000	Accisa sull'energia elettrica	0,00	0,00	0,00	0,00
E.1.01.03.27.000	Accisa sui prodotti energetici	0,00	0,00	0,00	0,00

Allegato I) - Previsioni e risultati secondo il piano dei conti

CODIFICA DEL PIANO DEI CONTI	DENOMINAZIONE VOCE del PIANO DEI CONTI	COMPETENZA		CASSA	
		PREVISIONI	RISULTATI	PREVISIONI	RISULTATI
E.1.01.03. 32.000	Imposta di consumo su oli lubrificanti e bitumi di petrolio	0,00	0,00	0,00	0,00
E.1.01.03. 33.000	Imposta di registro	0,00	0,00	0,00	0,00
E.1.01.03. 34.000	Imposta di bollo	0,00	0,00	0,00	0,00
E.1.01.03. 35.000	Imposta ipotecaria	0,00	0,00	0,00	0,00
E.1.01.03. 36.000	Imposta unica sui concorsi pronostici e sulle scommesse	0,00	0,00	0,00	0,00
E.1.01.03. 37.000	Proventi da lotto, lotterie e altri giochi	0,00	0,00	0,00	0,00
E.1.01.03. 68.000	Addizionale regionale sui canoni per le utenze di acque pubbliche	0,00	0,00	0,00	0,00
E.1.01.03. 97.000	Altre ritenute n.a.c.	0,00	0,00	0,00	0,00
E.1.01.03. 98.000	Altre imposte sostitutive n.a.c.	0,00	0,00	0,00	0,00
E.1.01.03. 99.000	Altri tributi devoluti e regolati alle autonomie speciali n.a.c.	0,00	0,00	0,00	0,00
E.1.01. 04.00.000	Compartecipazioni di tributi	3.000,00	2.978,74	3.000,00	2.978,74
E.1.01.04. 01.000	Compartecipazione IVA a Regioni - non Sanità	0,00	0,00	0,00	0,00
E.1.01.04. 02.000	Addizionale regionale alla compartecipazione IVA	0,00	0,00	0,00	0,00
E.1.01.04. 03.000	Compartecipazione al bollo auto	0,00	0,00	0,00	0,00
E.1.01.04. 04.000	Compartecipazione al gasolio	0,00	0,00	0,00	0,00
E.1.01.04. 05.000	Compartecipazione IVA ai Comuni	0,00	0,00	0,00	0,00
E.1.01.04. 06.000	Compartecipazione IRPEF ai Comuni	3.000,00	2.978,74	3.000,00	2.978,74
E.1.01.04. 07.000	Compartecipazione IRPEF alle Province	0,00	0,00	0,00	0,00
E.1.01.04. 08.000	Tributo provinciale depositato in discarica dei rifiuti solidi	0,00	0,00	0,00	0,00
E.1.01.04. 09.000	Compartecipazioni accise benzina e gasolio destinate ad alimentare il Fondo Nazionale Trasporti di cui all'art.16 bis del DL 95/2012	0,00	0,00	0,00	0,00
E.1.01.04. 97.000	Altre compartecipazioni di imposte a Regioni non destinati al finanziamento della spesa sanitaria	0,00	0,00	0,00	0,00
E.1.01.04. 98.000	Altre compartecipazioni alle province n.a.c.	0,00	0,00	0,00	0,00
E.1.01.04. 99.000	Altre compartecipazioni a comuni n.a.c.	0,00	0,00	0,00	0,00
E.1. 02.00.00.000	Contributi sociali e premi	0,00	0,00	0,00	0,00
E.1.02. 01.00.000	Contributi sociali e premi a carico del datore di lavoro e dei lavoratori	0,00	0,00	0,00	0,00
E.1.02.01 01.000	Contributi sociali a copertura di trattamenti pensionistici a carico del datore di lavoro e dei lavoratori	0,00	0,00	0,00	0,00

Allegato I) - Previsioni e risultati secondo il piano dei conti

CODIFICA DEL PIANO DEI CONTI	DENOMINAZIONE VOCE del PIANO DEI CONTI	COMPETENZA		CASSA	
		PREVISIONI	RISULTATI	PREVISIONI	RISULTATI
E.1.02.01.02.000	Contributi sociali a copertura di altri trattamenti previdenziali a carico del datore di lavoro e dei lavoratori	0,00	0,00	0,00	0,00
E.1.02.01.03.000	Premi assicurativi a carico del datore di lavoro e dei lavoratori	0,00	0,00	0,00	0,00
E.1.02.01.04.000	Quote di partecipazione a carico degli iscritti	0,00	0,00	0,00	0,00
E.1.02.02.00.000	Contributi sociali a carico delle persone non occupate	0,00	0,00	0,00	0,00
E.1.02.02.01.000	Contributi sociali a copertura di trattamenti pensionistici a carico delle persone non occupate	0,00	0,00	0,00	0,00
E.1.02.02.02.000	Contributi sociali a copertura di altri trattamenti previdenziali a carico delle persone non occupate	0,00	0,00	0,00	0,00
E.1.02.02.03.000	Premi assicurativi a carico delle persone non occupate	0,00	0,00	0,00	0,00
E.1.03.00.00.000	Fondi perequativi	0,00	0,00	0,00	0,00
E.1.03.01.00.000	Fondi perequativi da Amministrazioni Centrali	0,00	0,00	0,00	0,00
E.1.03.02.01.000	Fondi perequativi dallo Stato	0,00	0,00	0,00	0,00
E.1.03.02.02.000	Fondo perequativo dallo Stato - Sanità	0,00	0,00	0,00	0,00
E.1.03.02.00.000	Fondi perequativi dalla Regione o Provincia autonoma	0,00	0,00	0,00	0,00
E.1.03.02.01.000	Fondi perequativi dalla Regione o Provincia autonoma	0,00	0,00	0,00	0,00
E.2.00.00.00.000	Trasferimenti correnti	714.150,88	628.885,78	729.688,06	484.416,44
E.2.01.00.00.000	Trasferimenti correnti	714.150,88	628.885,78	729.688,06	484.416,44
E.2.01.01.00.000	Trasferimenti correnti da Amministrazioni pubbliche	695.442,88	610.177,78	700.980,06	421.399,50
E.2.01.01.01.000	Trasferimenti correnti da Amministrazioni Centrali	260.852,32	261.710,09	241.746,98	144.874,39
E.2.01.01.02.000	Trasferimenti correnti da Amministrazioni Locali	434.590,56	348.467,69	459.233,08	276.525,21
E.2.01.01.03.000	Trasferimenti correnti da Enti di Previdenza	0,00	0,00	0,00	0,00
E.2.01.01.04.000	Trasferimenti correnti da organismi interni e/o unità locali della amministrazione	0,00	0,00	0,00	0,00
E.2.01.02.00.000	Trasferimenti correnti da Famiglie	0,00	0,00	0,00	0,00
E.2.01.02.01.000	Trasferimenti correnti da famiglie	0,00	0,00	0,00	0,00
E.2.01.03.00.000	Trasferimenti correnti da imprese	16.708,00	16.708,00	24.208,00	61.708,00
E.2.01.03.01.000	Sponsorizzazioni da imprese	0,00	0,00	0,00	0,00
E.2.01.03.02.000	Altri trasferimenti correnti da imprese	16.708,00	16.708,00	24.208,00	61.708,00
E.2.01.04.00.000	Trasferimenti correnti da Istituzioni Sociali Private	0,00	0,00	0,00	0,00

Allegato I) - Previsioni e risultati secondo il piano dei conti

CODIFICA DEL PIANO DEI CONTI	DENOMINAZIONE VOCE del PIANO DEI CONTI	COMPETENZA		CASSA	
		PREVISIONI	RISULTATI	PREVISIONI	RISULTATI
E.2.01.04. 01.000	Trasferimenti correnti da Istituzioni Sociali Private	0,00	0,00	0,00	0,00
E.2.01. 05.00.000	Trasferimenti correnti dall'Unione Europea e dal Resto del Mondo	2.000,00	2.000,00	4.500,00	1.308,84
E.2.01.05. 01.000	Trasferimenti correnti dall'Unione Europea	2.000,00	2.000,00	4.500,00	1.308,84
E.2.01.05. 02.000	Trasferimenti correnti dal Resto del Mondo	0,00	0,00	0,00	0,00
E.3.00.00.00.000	Entrate extratributarie	2.590.607,07	2.415.300,07	2.589.267,14	2.216.125,25
E.3.01.00.00.000	Vendita di beni e servizi e proventi derivanti dalla gestione dei beni	1.584.430,75	1.475.990,63	1.574.804,83	1.478.397,89
E.3.01. 01.00.000	Vendita di beni	6.500,00	5.405,81	6.500,00	5.405,81
E.3.01.01. 01.000	Vendita di beni	6.500,00	5.405,81	6.500,00	5.405,81
E.3.01. 02.00.000	Entrate dalla vendita e dall'erogazione di servizi	1.125.893,68	1.099.715,35	1.091.443,58	1.097.963,48
E.3.01.02. 01.000	Entrate dalla vendita di servizi	1.125.893,68	1.099.715,35	1.091.443,58	1.097.963,48
E.3.01.02. 02.000	Entrate dall'erogazione di servizi universitari	0,00	0,00	0,00	0,00
E.3.01. 03.00.000	Proventi derivanti dalla gestione dei beni	462.037,07	370.869,47	476.861,25	375.028,60
E.3.01.03. 01.000	Canoni e concessioni e diritti reali di godimento	397.037,07	308.037,07	397.000,00	332.000,00
E.3.01.03. 02.000	Fitti, noleggi e locazioni	65.000,00	62.832,40	79.861,25	43.028,60
E.3.02.00.00.000	Proventi derivanti dall'attività di controllo e repressione delle irregolarità e degli illeciti	425.000,00	487.123,81	425.000,00	489.861,04
E.3.02. 01.00.000	Entrate da multe, ammende, sanzioni e oblazioni a carico delle amministrazioni pubbliche	0,00	0,00	0,00	0,00
E.3.02.01. 01.000	Entrate da multe, ammende, sanzioni e oblazioni a carico delle amministrazioni pubbliche	0,00	0,00	0,00	0,00
E.3.02.01. 02.000	Proventi da risarcimento danni a carico delle amministrazioni pubbliche	0,00	0,00	0,00	0,00
E.3.02.01. 99.000	Altre entrate derivanti dall'attività di controllo e repressione di irregolarità e illeciti delle amministrazioni pubbliche n.a.c.	0,00	0,00	0,00	0,00
E.3.02. 02.00.000	Entrate da famiglie derivanti dall'attività di controllo e repressione delle irregolarità e degli illeciti	425.000,00	487.123,81	425.000,00	489.861,04
E.3.02.02. 01.000	Proventi da multe, ammende, sanzioni e oblazioni a carico delle famiglie	425.000,00	487.123,81	425.000,00	489.861,04
E.3.02.02. 02.000	Proventi da risarcimento danni a carico delle famiglie	0,00	0,00	0,00	0,00
E.3.02.02. 03.000	Proventi da confische e sequestri in denaro a famiglie	0,00	0,00	0,00	0,00
E.3.02.02. 99.000	Altre entrate derivanti dall'attività di controllo e repressione di irregolarità e illeciti delle famiglie n. a.c.	0,00	0,00	0,00	0,00
E.3.02. 03.00.000	Entrate da imprese derivanti dall'attività di controllo e repressione delle irregolarità e degli illeciti	0,00	0,00	0,00	0,00
E.3.02.03. 01.000	Proventi da multe, ammende, sanzioni e oblazioni a carico delle imprese	0,00	0,00	0,00	0,00

Allegato I) - Previsioni e risultati secondo il piano dei conti

CODIFICA DEL PIANO DEI CONTI	DENOMINAZIONE VOCE del PIANO DEI CONTI	COMPETENZA		CASSA	
		PREVISIONI	RISULTATI	PREVISIONI	RISULTATI
E.3.02.03.02.000	Proventi da risarcimento danni a carico delle imprese	0,00	0,00	0,00	0,00
E.3.02.03.03.000	Proventi da confische e sequestri in denaro a carico delle imprese	0,00	0,00	0,00	0,00
E.3.02.03.99.000	Altre entrate derivanti dall'attività di controllo e repressione delle irregolarità e degli illeciti delle imprese n.a.c.	0,00	0,00	0,00	0,00
E.4.02.04.00.000	Entrate da Istituzioni Sociali Private derivanti dall'attività di controllo e repressione delle irregolarità e degli illeciti	0,00	0,00	0,00	0,00
E.4.02.04.01.000	Proventi da multe, ammende, sanzioni e obblazioni a carico delle Istituzioni Sociali Private	0,00	0,00	0,00	0,00
E.4.02.04.02.000	Proventi da risarcimento danni a carico delle Istituzioni Sociali Private	0,00	0,00	0,00	0,00
E.4.02.04.03.000	Proventi da confische e sequestri in denaro a Istituzioni Sociali Private	0,00	0,00	0,00	0,00
E.4.02.04.99.000	Altre entrate derivanti dall'attività di controllo e repressione delle irregolarità e degli illeciti delle Istituzioni Sociali Private n.a.c.	0,00	0,00	0,00	0,00
E.5.03.00.00.000	Interessi attivi	41.600,00	5.833,18	34.348,35	10.960,01
E.5.03.01.00.000	Interessi attivi da titoli o finanziamenti a breve termine	0,00	0,00	0,00	0,00
E.5.03.01.01.000	Interessi attivi da titoli obbligazionari a breve termine	0,00	0,00	0,00	0,00
E.5.03.01.02.000	Interessi attivi da finanziamenti a breve termine	0,00	0,00	0,00	0,00
E.5.03.02.00.000	Interessi attivi da titoli o finanziamenti a medio - lungo termine	13.000,00	2.805,50	4.955,32	7.239,87
E.5.03.02.01.000	Interessi attivi da titoli obbligazionari a medio - lungo termine	0,00	0,00	0,00	0,00
E.5.03.02.02.000	Interessi attivi da mutui e altri finanziamenti a medio lungo termine	13.000,00	2.805,50	4.955,32	7.239,87
E.5.03.03.00.000	Altri interessi attivi	28.600,00	4.027,68	29.393,03	3.720,14
E.5.03.03.01.000	Interessi attivi da derivati	0,00	0,00	0,00	0,00
E.5.03.03.02.000	Interessi attivi di mora	3.500,00	3.539,70	3.500,00	3.344,70
E.5.03.03.03.000	Interessi attivi da conti della tesoreria dello Stato o di altre Amministrazioni pubbliche	25.000,00	427,14	25.792,95	319,63
E.5.03.03.04.000	Interessi attivi da depositi bancari o postali	100,00	60,84	100,08	55,81
E.5.03.03.05.000	Retrocessioni Interessi	0,00	0,00	0,00	0,00
E.5.03.03.06.000	Remunerazione conto disponibilità	0,00	0,00	0,00	0,00
E.5.03.03.07.000	Remunerazione su depositi fruttiferi presso Banca d'Italia	0,00	0,00	0,00	0,00
E.5.03.03.99.000	Altri interessi attivi diversi	0,00	0,00	0,00	0,00
E.7.04.00.00.000	Altre entrate da redditi da capitale	50.000,00	50.000,00	50.000,00	0,00
E.8.04.01.00.000	Rendimenti da fondi comuni di investimento	0,00	0,00	0,00	0,00



Allegato I) - Previsioni e risultati secondo il piano dei conti

CODIFICA DEL PIANO DEI CONTI	DENOMINAZIONE VOCE del PIANO DEI CONTI	COMPETENZA		CASSA	
		PREVISIONI	RISULTATI	PREVISIONI	RISULTATI
E.3.04.01.01.000	Rendimenti da fondi immobiliari	0,00	0,00	0,00	0,00
E.3.04.01.02.000	Rendimenti da altri fondi comuni di investimento	0,00	0,00	0,00	0,00
E.3.04.02.00.000	Entrate derivanti dalla distribuzione di dividendi	0,00	0,00	0,00	0,00
E.3.04.03.01.000	Entrate derivanti dalla distribuzione di dividendi da imprese incluse nelle Amministrazioni Centrali	0,00	0,00	0,00	0,00
E.3.04.03.02.000	Entrate derivanti dalla distribuzione di dividendi da imprese incluse nelle Amministrazioni Locali	0,00	0,00	0,00	0,00
E.3.04.03.03.000	Entrate derivanti dalla distribuzione di dividendi da altre imprese	0,00	0,00	0,00	0,00
E.3.04.03.00.000	Entrate derivanti dalla distribuzione di utili e avanzi	50.000,00	50.000,00	50.000,00	0,00
E.3.04.03.01.000	Entrate derivanti dalla distribuzione di utili e avanzi	50.000,00	50.000,00	50.000,00	0,00
E.3.04.99.00.000	Altre entrate da redditi da capitale	0,00	0,00	0,00	0,00
E.3.04.99.01.000	Proventi finanziari derivanti dalla estinzione anticipata di prestiti	0,00	0,00	0,00	0,00
E.3.04.99.99.000	Altre entrate da redditi da capitale n.a.c.	0,00	0,00	0,00	0,00
E.3.05.00.00.000	Rimborsi e altre entrate correnti	479.576,32	395.352,45	505.113,95	236.906,31
E.3.05.01.00.000	Indennizzi di assicurazione	10.000,00	5.580,00	7.000,00	5.580,00
E.3.05.01.01.000	Indennizzi di assicurazione contro i danni	10.000,00	5.580,00	7.000,00	5.580,00
E.3.05.01.99.000	Altri indennizzi di assicurazione n.a.c.	0,00	0,00	0,00	0,00
E.3.05.02.00.000	Rimborsi in entrata	369.576,32	344.537,97	391.052,95	172.302,55
E.3.05.02.01.000	Rimborsi ricevuti per spese di personale (comando, distacco, fuori ruolo, convenzioni, ecc.)	47.100,00	43.032,09	70.800,00	31.355,61
E.3.05.02.02.000	Entrate per rimborsi di imposte	0,00	0,00	0,00	0,00
E.3.05.02.03.000	Entrate da rimborsi, recuperi e restituzioni di somme non dovute o incassate in eccesso	152.823,52	134.133,72	161.709,95	135.595,64
E.3.05.02.04.000	Incassi per azioni di rivalsa e surroga nei confronti di terzi	169.652,80	167.372,16	168.543,00	5.351,30
E.3.05.99.00.000	Altre entrate correnti n.a.c.	100.000,00	45.234,48	107.061,01	59.023,76
E.3.05.99.01.000	Flussi attivi SWAP Infrastrutture S.p.A.	0,00	0,00	0,00	0,00
E.3.05.99.02.000	Fondi incentivanti il personale (legge Merloni)	10.000,00	7.923,70	25.000,00	20.151,97
E.3.05.99.03.000	Entrate per sterilizzazione inversione contabile IVA (reverse charge)	20.000,00	0,00	20.000,00	0,00
E.3.05.99.99.000	Altre entrate correnti n.a.c.	70.000,00	37.310,78	62.061,01	38.871,79
E.4.00.00.00.000	Entrate in conto capitale	23.550.793,83	1.823.381,14	2.939.352,24	1.549.636,34
E.4.01.00.00.000	Tributi in conto capitale	80.000,00	57.650,26	80.000,00	57.650,26

Allegato I) - Previsioni e risultati secondo il piano dei conti

CODIFICA DEL PIANO DEI CONTI	DENOMINAZIONE VOCE del PIANO DEI CONTI	COMPETENZA		CASSA	
		PREVISIONI	RISULTATI	PREVISIONI	RISULTATI
E.4.01.01.00.000	Imposte da sanatorie e condoni	80.000,00	57.650,26	80.000,00	57.650,26
E.4.01.01.01.000	Condoni edilizi e sanatoria opere edilizie abusive	80.000,00	57.650,26	80.000,00	57.650,26
E.4.01.01.99.000	Altre imposte in conto capitale relative a condoni e sanatorie n.a.c.	0,00	0,00	0,00	0,00
E.4.01.02.00.000	Altre imposte in conto capitale	0,00	0,00	0,00	0,00
E.4.01.02.99.000	Altre imposte in conto capitale n.a.c.	0,00	0,00	0,00	0,00
E.4.02.00.00.000	Contributi agli investimenti	19.877.836,91	1.187.927,91	1.332.499,82	909.488,91
E.4.02.01.00.000	Contributi agli investimenti da amministrazioni pubbliche	19.877.836,91	1.187.927,91	1.231.507,31	909.488,91
E.4.02.01.01.000	Contributi agli investimenti da Amministrazioni Centrali	224.000,00	224.000,00	224.000,00	0,00
E.4.02.01.02.000	Contributi agli investimenti da Amministrazioni Locali	19.653.836,91	963.927,91	1.007.507,31	909.488,91
E.4.02.01.03.000	Contributi agli investimenti da Enti di Previdenza	0,00	0,00	0,00	0,00
E.4.02.01.04.000	Contributi agli investimenti interni da organismi interni e/o unità locali della amministrazione	0,00	0,00	0,00	0,00
E.4.02.02.00.000	Contributi agli investimenti da Famiglie	0,00	0,00	0,00	0,00
E.4.02.02.01.000	Contributi agli investimenti da Famiglie	0,00	0,00	0,00	0,00
E.4.02.03.00.000	Contributi agli investimenti da imprese	0,00	0,00	0,00	0,00
E.4.02.03.01.000	Contributi agli investimenti da imprese controllate	0,00	0,00	0,00	0,00
E.4.02.03.02.000	Contributi agli investimenti da altre imprese partecipate	0,00	0,00	0,00	0,00
E.4.02.03.03.000	Contributi agli investimenti da altre imprese	0,00	0,00	0,00	0,00
E.4.02.04.00.000	Contributi agli investimenti da Istituzioni Sociali Private	0,00	0,00	0,00	0,00
E.4.02.04.01.000	Contributi agli investimenti da Istituzioni Sociali Private	0,00	0,00	0,00	0,00
E.4.02.05.00.000	Contributi agli investimenti dall'Unione Europea e dal Resto del Mondo	0,00	0,00	0,00	0,00
E.4.02.05.01.000	Fondo europeo agricolo per lo sviluppo rurale (FEASR)	0,00	0,00	0,00	0,00
E.4.02.05.02.000	Fondo europeo per la pesca (FEP)	0,00	0,00	0,00	0,00
E.4.02.05.03.000	Fondo europeo di sviluppo regionale (FESR)	0,00	0,00	0,00	0,00
E.4.02.05.04.000	Fondo Sociale Europeo (FSE)	0,00	0,00	0,00	0,00
E.4.02.05.05.000	Fondo Europeo Agricolo di Orientamento e di Garanzia	0,00	0,00	0,00	0,00
E.4.02.05.06.000	Strumento finanziario di orientamento della pesca (SFOP)	0,00	0,00	0,00	0,00
E.4.02.05.07.000	Contributi agli investimenti dal Resto del Mondo	0,00	0,00	0,00	0,00

Allegato I) - Previsioni e risultati secondo il piano dei conti

CODIFICA DEL PIANO DEI CONTI	DENOMINAZIONE VOCE DEL PIANO DEI CONTI	COMPETENZA		CASSA	
		PREVISIONI	RISULTATI	PREVISIONI	RISULTATI
E.4.00.05.99.000	Altri contributi agli investimenti dall'Unione Europea	0,00	0,00	0,00	0,00
E.4.02.06.00.000	Contributi agli investimenti direttamente destinati al rimborso di prestiti da amministrazioni pubbliche	0,00	0,00	100.992,51	0,00
E.4.02.06.01.000	Contributi agli investimenti direttamente destinati al rimborso di prestiti da Amministrazioni Centrali	0,00	0,00	0,00	0,00
E.4.02.06.02.000	Contributi agli investimenti direttamente destinati al rimborso di prestiti da Amministrazioni Locali	0,00	0,00	100.992,51	0,00
E.4.02.06.03.000	Contributi agli investimenti direttamente destinati al rimborso di prestiti da Enti di Previdenza	0,00	0,00	0,00	0,00
E.4.02.06.04.000	Contributi agli investimenti direttamente destinati al rimborso di prestiti da organismi Interni e/o unità locali della amministrazione	0,00	0,00	0,00	0,00
E.4.02.07.00.000	Contributi agli investimenti direttamente destinati al rimborso di prestiti da Famiglie	0,00	0,00	0,00	0,00
E.4.02.07.01.000	Contributi agli investimenti direttamente destinati al rimborso di prestiti da Famiglie	0,00	0,00	0,00	0,00
E.4.02.08.00.000	Contributi agli investimenti direttamente destinati al rimborso di prestiti da imprese	0,00	0,00	0,00	0,00
E.4.02.08.01.000	Contributi agli investimenti direttamente destinati al rimborso di prestiti da imprese controllate	0,00	0,00	0,00	0,00
E.4.02.08.02.000	Contributi agli investimenti direttamente destinati al rimborso di prestiti da altre imprese partecipate	0,00	0,00	0,00	0,00
E.4.02.08.03.000	Contributi agli investimenti direttamente destinati al rimborso di prestiti da altre imprese	0,00	0,00	0,00	0,00
E.4.02.09.00.000	Contributi agli investimenti direttamente destinati al rimborso di prestiti da Istituzioni Sociali Private	0,00	0,00	0,00	0,00
E.4.02.09.01.000	Contributi agli investimenti direttamente destinati al rimborso di prestiti da Istituzioni Sociali Private	0,00	0,00	0,00	0,00
E.4.02.10.00.000	Contributi agli investimenti direttamente destinati al rimborso di prestiti dall'Unione Europea e dal Resto del Mondo	0,00	0,00	0,00	0,00
E.4.02.10.01.000	Contributi agli investimenti direttamente destinati al rimborso di prestiti dall'Unione Europea	0,00	0,00	0,00	0,00
E.4.02.10.02.000	Contributi agli investimenti direttamente destinati al rimborso di prestiti dal Resto del Mondo	0,00	0,00	0,00	0,00
E.4.03.00.00.000	Altri trasferimenti in conto capitale	660.259,02	7.537,00	741.852,42	16.492,10
E.4.03.01.00.000	Trasferimenti in conto capitale per assunzione di debiti dell'amministrazione da parte di amministrazioni pubbliche	0,00	0,00	0,00	0,00
E.4.03.01.01.000	Trasferimenti in conto capitale per assunzione di debiti dell'amministrazione da parte di Amministrazioni Centrali	0,00	0,00	0,00	0,00
E.4.03.01.02.000	Trasferimenti in conto capitale per assunzione di debiti dell'amministrazione da parte di Amministrazioni Locali	0,00	0,00	0,00	0,00
E.4.03.01.03.000	Trasferimenti in conto capitale per assunzione di debiti dell'amministrazione da parte di Enti di Previdenza	0,00	0,00	0,00	0,00
E.4.03.01.04.000	Trasferimenti in conto capitale per assunzione di debiti dell'amministrazione da parte di organismi Interni e/o unità locali della amministrazione	0,00	0,00	0,00	0,00

Allegato I) - Previsioni e risultati secondo il piano dei conti

CODIFICA DEL PIANO DEI CONTI	DENOMINAZIONE VOCE del PIANO DEI CONTI	COMPETENZA		CASSA	
		PREVISIONI	RISULTATI	PREVISIONI	RISULTATI
E.4.03.02.00.000	Trasferimenti in conto capitale per assunzione di debiti dell'amministrazione da parte di Imprese controllate	0,00	0,00	0,00	0,00
E.4.03.02.01.000	Trasferimenti in conto capitale per assunzione di debiti dell'amministrazione da parte di imprese controllate	0,00	0,00	0,00	0,00
E.4.03.02.02.000	Trasferimenti in conto capitale per assunzione di debiti dell'amministrazione da parte di altre imprese partecipate	0,00	0,00	0,00	0,00
E.4.03.02.99.000	Trasferimenti in conto capitale per assunzione di debiti dell'amministrazione da parte di altre imprese	0,00	0,00	0,00	0,00
E.4.03.03.00.000	Trasferimenti in conto capitale per assunzione di debiti dell'amministrazione da parte dell'Unione Europea e del Resto del Mondo	0,00	0,00	0,00	0,00
E.4.03.03.01.000	Trasferimenti in conto capitale per assunzione di debiti dell'amministrazione da parte dell'Unione Europea	0,00	0,00	0,00	0,00
E.4.03.03.02.000	Trasferimenti in conto capitale per assunzione di debiti dell'amministrazione da parte del Resto del Mondo	0,00	0,00	0,00	0,00
E.4.03.04.00.000	Trasferimenti in conto capitale da parte di amministrazioni pubbliche per cancellazione di debiti dell'amministrazione	0,00	0,00	0,00	0,00
E.4.03.04.01.000	Trasferimenti in conto capitale da parte di Amministrazioni Centrali per cancellazione di debiti dell'amministrazione	0,00	0,00	0,00	0,00
E.4.03.04.02.000	Trasferimenti in conto capitale da parte di Amministrazioni Locali per cancellazione di debiti dell'amministrazione	0,00	0,00	0,00	0,00
E.4.03.04.03.000	Trasferimenti in conto capitale da parte di Enti di Previdenza per cancellazione di debiti dell'amministrazione	0,00	0,00	0,00	0,00
E.4.03.04.04.000	Trasferimenti in conto capitale da parte di organismi Interni e/o unità locali della amministrazione per cancellazione di debiti dell'amministrazione	0,00	0,00	0,00	0,00
E.4.03.05.00.000	Trasferimenti in conto capitale da parte di Imprese per cancellazione di debiti dell'amministrazione	0,00	0,00	0,00	0,00
E.4.03.05.01.000	Trasferimenti in conto capitale da parte di imprese controllate per cancellazione di debiti dell'amministrazione	0,00	0,00	0,00	0,00
E.4.03.05.02.000	Trasferimenti in conto capitale da parte di altre imprese partecipate per cancellazione di debiti dell'amministrazione	0,00	0,00	0,00	0,00
E.4.03.05.99.000	Trasferimenti in conto capitale da parte di altre imprese per cancellazione di debiti dell'amministrazione	0,00	0,00	0,00	0,00
E.4.03.06.00.000	Trasferimenti in conto capitale da parte dell'Unione Europea e Resto del Mondo per cancellazione di debiti dell'amministrazione	0,00	0,00	0,00	0,00
E.4.03.06.01.000	Trasferimenti in conto capitale da parte dell'Unione Europea per cancellazione di debiti dell'amministrazione	0,00	0,00	0,00	0,00
E.4.03.06.02.000	Trasferimenti in conto capitale da parte del Resto del Mondo per cancellazione di debiti dell'amministrazione	0,00	0,00	0,00	0,00
E.4.03.07.00.000	Trasferimenti in conto capitale per ripiano disavanzi progressi da amministrazioni pubbliche	0,00	0,00	0,00	0,00
E.4.03.07.01.000	Trasferimenti in conto capitale per ripiano disavanzi progressi da Amministrazioni Centrali	0,00	0,00	0,00	0,00

Allegato I) - Previsioni e risultati secondo il piano dei conti

CODIFICA DEL PIANO DEI CONTI	DENOMINAZIONE VOCE del PIANO DEI CONTI	COMPETENZA		CASSA	
		PREVISIONI	RISULTATI	PREVISIONI	RISULTATI
E.4.03.07.02.000	Trasferimenti in conto capitale per ripiano disavanzi progressi da Amministrazioni Locali	0,00	0,00	0,00	0,00
E.4.03.07.03.000	Trasferimenti in conto capitale per ripiano disavanzi progressi da Enti di Previdenza	0,00	0,00	0,00	0,00
E.4.03.07.04.000	Trasferimenti in conto capitale per ripiano disavanzi progressi da organismi interni e/o unità locali della amministrazione	0,00	0,00	0,00	0,00
E.4.03.08.00.000	Trasferimenti in conto capitale per ripiano disavanzi progressi da imprese	0,00	0,00	0,00	0,00
E.4.03.08.01.000	Trasferimenti in conto capitale per ripiano disavanzi progressi da imprese controllate	0,00	0,00	0,00	0,00
E.4.03.08.02.000	Trasferimenti in conto capitale per ripiano disavanzi progressi da altre imprese partecipate	0,00	0,00	0,00	0,00
E.4.03.08.99.000	Trasferimenti in conto capitale per ripiano disavanzi progressi da altre imprese	0,00	0,00	0,00	0,00
E.4.03.09.00.000	Trasferimenti in conto capitale per ripiano disavanzi progressi dall'Unione Europea e dal Resto del Mondo	0,00	0,00	0,00	0,00
E.4.03.09.01.000	Trasferimenti in conto capitale per ripiano disavanzi progressi dall'Unione Europea	0,00	0,00	0,00	0,00
E.4.03.09.02.000	Trasferimenti in conto capitale per ripiano disavanzi progressi dal Resto del Mondo	0,00	0,00	0,00	0,00
E.4.03.10.00.000	Altri trasferimenti in conto capitale da amministrazioni pubbliche	7.537,00	7.537,00	89.131,40	16.492,10
E.4.03.10.01.000	Altri trasferimenti in conto capitale da Amministrazioni Centrali	0,00	0,00	81.594,40	8.955,10
E.4.03.10.02.000	Altri trasferimenti in conto capitale da Amministrazioni Locali	7.537,00	7.537,00	7.537,00	7.537,00
E.4.03.10.03.000	Altri trasferimenti in conto capitale da Enti di Previdenza	0,00	0,00	0,00	0,00
E.4.03.10.04.000	Altri trasferimenti in conto capitale da organismi interni e/o unità locali della amministrazione	0,00	0,00	0,00	0,00
E.4.03.11.00.000	Altri trasferimenti in conto capitale da Famiglie	0,00	0,00	0,00	0,00
E.4.03.11.01.000	Altri trasferimenti in conto capitale da Famiglie	0,00	0,00	0,00	0,00
E.4.03.12.00.000	Altri trasferimenti in conto capitale da imprese	652.721,02	0,00	652.721,02	0,00
E.4.03.12.01.000	Altri trasferimenti in conto capitale da imprese controllate	0,00	0,00	0,00	0,00
E.4.03.12.02.000	Altri trasferimenti in conto capitale da altre imprese partecipate	0,00	0,00	0,00	0,00
E.4.03.13.00.000	Altri trasferimenti in conto capitale da altre imprese	652.721,02	0,00	652.721,02	0,00
E.4.03.13.01.000	Altri trasferimenti in conto capitale da Istituzioni Sociali Private	0,00	0,00	0,00	0,00
E.4.03.13.01.000	Altri trasferimenti in conto capitale da Istituzioni Sociali Private	0,00	0,00	0,00	0,00
E.4.03.14.00.000	Altri trasferimenti in conto capitale dall'Unione Europea e dal Resto del Mondo	0,00	0,00	0,00	0,00
E.4.03.14.01.000	Altri trasferimenti in conto capitale dall'Unione Europea	0,00	0,00	0,00	0,00
E.4.03.14.02.000	Altri trasferimenti in conto capitale dal Resto del Mondo	0,00	0,00	0,00	0,00

Allegato I) - Previsioni e risultati secondo il piano dei conti

CODIFICA DEL PIANO DEI CONTI	DENOMINAZIONE VOCE del PIANO DEI CONTI	COMPETENZA		CASSA	
		PREVISIONI	RISULTATI	PREVISIONI	RISULTATI
E.4.04.00.00.000	Entrate da alienazione di beni materiali e immateriali	2.147.698,90	5.460,90	0,00	1.200,00
E.4.04.01.00.000	Alienazione di beni materiali	2.147.698,90	5.460,90	0,00	1.200,00
E.4.04.01.01.000	Alienazione di Mezzi di trasporto ad uso civile, di sicurezza e ordine pubblico	0,00	0,00	0,00	0,00
E.4.04.01.02.000	Alienazione di Mezzi di trasporto ad uso militare	0,00	0,00	0,00	0,00
E.4.04.01.03.000	Alienazione di mobili e arredi	0,00	0,00	0,00	0,00
E.4.04.01.04.000	Alienazione di Impianti e macchinari	0,00	0,00	0,00	0,00
E.4.04.01.05.000	Alienazione di attrezzature scientifiche e sanitarie	0,00	0,00	0,00	0,00
E.4.04.01.06.000	Alienazione di macchine per ufficio	0,00	0,00	0,00	0,00
E.4.04.01.07.000	Alienazione di hardware	0,00	0,00	0,00	0,00
E.4.04.01.08.000	Alienazione di Beni immobili	2.147.698,90	5.460,90	0,00	1.200,00
E.4.04.01.09.000	Alienazione di Oggetti di valore	0,00	0,00	0,00	0,00
E.4.04.01.10.000	Alienazione di diritti reali	0,00	0,00	0,00	0,00
E.4.04.01.99.000	Alienazione di altri beni materiali	0,00	0,00	0,00	0,00
E.4.04.02.00.000	Cessione di Terreni e di beni materiali non prodotti	0,00	0,00	0,00	0,00
E.4.04.02.01.000	Cessione di Terreni	0,00	0,00	0,00	0,00
E.4.04.02.02.000	Cessione di beni del patrimonio naturale non prodotto	0,00	0,00	0,00	0,00
E.4.04.03.00.000	Alienazione di beni immateriali	0,00	0,00	0,00	0,00
E.4.04.03.01.000	Alienazione di software	0,00	0,00	0,00	0,00
E.4.04.03.02.000	Alienazione di Brevetti	0,00	0,00	0,00	0,00
E.4.04.03.03.000	Alienazione di Opere dell'ingegno e Diritti d'autore	0,00	0,00	0,00	0,00
E.4.04.03.99.000	Alienazione di altri beni immateriali n.a.c.	0,00	0,00	0,00	0,00
E.4.05.00.00.000	Altre entrate in conto capitale	785.000,00	564.805,07	785.000,00	564.805,07
E.4.05.01.00.000	Permessi di costruire	720.000,00	564.805,07	720.000,00	564.805,07
E.4.05.01.01.000	Permessi di costruire	720.000,00	564.805,07	720.000,00	564.805,07
E.4.05.02.00.000	Entrate derivanti da conferimento immobili a fondi immobiliari	0,00	0,00	0,00	0,00
E.4.05.02.01.000	Entrate derivanti da conferimento immobili a fondi immobiliari	0,00	0,00	0,00	0,00

Allegato I) - Previsioni e risultati secondo il piano dei conti

CODIFICA DEL PIANO DEI CONTI	DENOMINAZIONE VOCE del PIANO DEI CONTI	COMPETENZA		CASSA	
		PREVISIONI	RISULTATI	PREVISIONI	RISULTATI
E.4.05.03.00.000	Entrate in conto capitale dovute a rimborsi, recuperi e restituzioni di somme non dovute o incassate in eccesso	65.000,00	0,00	65.000,00	0,00
E.4.05.03.01.000	Entrate in conto capitale dovute a rimborsi, recuperi e restituzioni di somme non dovute o incassate in eccesso da Amministrazioni Centrali	0,00	0,00	0,00	0,00
E.4.05.03.02.000	Entrate in conto capitale dovute a rimborsi, recuperi e restituzioni di somme non dovute o incassate in eccesso da Amministrazioni Locali	0,00	0,00	0,00	0,00
E.4.05.03.03.000	Entrate in conto capitale dovute a rimborsi, recuperi e restituzioni di somme non dovute o incassate in eccesso da Enti Previdenziali	0,00	0,00	0,00	0,00
E.4.05.03.04.000	Entrate in conto capitale dovute a rimborsi, recuperi e restituzioni di somme non dovute o incassate in eccesso da Famiglie	0,00	0,00	0,00	0,00
E.4.05.03.05.000	Entrate in conto capitale dovute a rimborsi, recuperi e restituzioni di somme non dovute o incassate in eccesso da Imprese	65.000,00	0,00	65.000,00	0,00
E.4.05.03.06.000	Entrate in conto capitale dovute a rimborsi, recuperi e restituzioni di somme non dovute o incassate in eccesso da ISP	0,00	0,00	0,00	0,00
E.4.05.04.00.000	Altre entrate in conto capitale n.a.c.	0,00	0,00	0,00	0,00
E.4.05.05.99.000	Altre entrate in conto capitale n.a.c.	0,00	0,00	0,00	0,00
E.5.00.00.00.000	Entrate da riduzione di attività finanziarie	1.029.120,10	0,00	1.029.120,10	0,00
E.5.01.00.00.000	Alienazione di attività finanziarie	9.600,00	0,00	9.600,00	0,00
E.5.01.01.00.000	Alienazione di partecipazioni	0,00	0,00	0,00	0,00
E.5.01.01.01.000	Alienazione di partecipazioni in Imprese incluse nelle Amministrazioni Centrali	0,00	0,00	0,00	0,00
E.5.01.01.02.000	Alienazione di partecipazioni in Imprese incluse nelle Amministrazioni Locali	0,00	0,00	0,00	0,00
E.5.01.01.03.000	Alienazione di partecipazioni in altre imprese	0,00	0,00	0,00	0,00
E.5.01.01.04.000	Alienazione di partecipazioni in Istituzioni sociali private - ISP	0,00	0,00	0,00	0,00
E.5.01.02.00.000	Alienazione di quote di fondi comuni di investimento	0,00	0,00	0,00	0,00
E.5.01.02.01.000	Alienazione di quote di fondi immobiliari	0,00	0,00	0,00	0,00
E.5.01.02.99.000	Alienazione di quote di altri fondi comuni di investimento	0,00	0,00	0,00	0,00
E.5.01.03.00.000	Alienazione di titoli obbligazionari a breve termine	0,00	0,00	0,00	0,00
E.5.01.03.01.000	Alienazione di titoli obbligazionari a breve termine emessi da Amministrazioni Centrali	0,00	0,00	0,00	0,00
E.5.01.03.02.000	Alienazione di titoli obbligazionari a breve termine emessi da Amministrazioni Locali	0,00	0,00	0,00	0,00
E.5.01.03.03.000	Alienazione di titoli obbligazionari a breve termine emessi da altri soggetti residenti	0,00	0,00	0,00	0,00
E.5.01.03.04.000	Alienazione di titoli obbligazionari a breve termine emessi da soggetti non residenti	0,00	0,00	0,00	0,00
E.5.01.04.00.000	Alienazione di titoli obbligazionari a medio-lungo termine	9.600,00	0,00	9.600,00	0,00

Allegato I) - Previsioni e risultati secondo il piano dei conti

CODIFICA DEL PIANO DEI CONTI	DENOMINAZIONE VOCE del PIANO DEI CONTI	COMPETENZA		CASSA	
		PREVISIONI	RISULTATI	PREVISIONI	RISULTATI
E.5.01.04.01.000	Alienazione di titoli obbligazionari a medio-lungo termine emessi da Amministrazioni Centrali	0,00	0,00	0,00	0,00
E.5.01.04.02.000	Alienazione di titoli obbligazionari a medio-lungo termine emessi da Amministrazioni Locali	0,00	0,00	0,00	0,00
E.5.01.04.03.000	Alienazione di titoli obbligazionari a medio-lungo termine emessi da altri soggetti residenti	9.600,00	0,00	9.600,00	0,00
E.5.01.04.04.000	Alienazione di titoli obbligazionari a medio-lungo termine emessi da soggetti non residenti	0,00	0,00	0,00	0,00
E.5.02.00.00.000	Riscossione crediti di breve termine	154.568,00	0,00	154.568,00	0,00
E.5.02.01.00.000	Riscossione crediti di breve termine a tasso agevolato da Amministrazioni Pubbliche	75.000,00	0,00	75.000,00	0,00
E.5.02.01.01.000	Riscossione crediti di breve termine a tasso agevolato da Amministrazioni Centrali	0,00	0,00	0,00	0,00
E.5.02.01.02.000	Riscossione crediti di breve termine a tasso agevolato da Amministrazioni Locali	75.000,00	0,00	75.000,00	0,00
E.5.02.01.03.000	Riscossione crediti di breve termine a tasso agevolato da Enti di Previdenza	0,00	0,00	0,00	0,00
E.5.02.01.04.000	Riscossione crediti di breve termine a tasso agevolato da organismi interni e/o unità locali della amministrazione	0,00	0,00	0,00	0,00
E.5.02.02.00.000	Riscossione crediti di breve termine a tasso agevolato da Famiglie	0,00	0,00	0,00	0,00
E.5.02.02.01.000	Riscossione crediti di breve termine a tasso agevolato da Famiglie	0,00	0,00	0,00	0,00
E.5.02.02.03.000	Riscossione crediti di breve termine a tasso agevolato da imprese	0,00	0,00	0,00	0,00
E.5.02.03.01.000	Riscossione crediti di breve termine a tasso agevolato da imprese controllate	0,00	0,00	0,00	0,00
E.5.02.03.02.000	Riscossione crediti di breve termine a tasso agevolato da altre imprese partecipate	0,00	0,00	0,00	0,00
E.5.02.03.03.000	Riscossione crediti di breve termine a tasso agevolato dalla Cassa Depositi e prestiti	0,00	0,00	0,00	0,00
E.5.02.03.99.000	Riscossione crediti di breve termine a tasso agevolato da altre imprese	0,00	0,00	0,00	0,00
E.5.03.04.00.000	Riscossione crediti di breve termine a tasso agevolato da Istituzioni Sociali Private	0,00	0,00	0,00	0,00
E.5.03.04.01.000	Riscossione crediti di breve termine a tasso agevolato da Istituzioni Sociali Private	0,00	0,00	0,00	0,00
E.5.04.05.00.000	Riscossione crediti di breve termine a tasso agevolato dall'Unione Europea e dal Resto del Mondo	0,00	0,00	0,00	0,00
E.5.04.05.01.000	Riscossione crediti di breve termine a tasso agevolato dall'Unione Europea	0,00	0,00	0,00	0,00
E.5.04.05.02.000	Riscossione crediti di breve termine a tasso agevolato dal Resto del Mondo	0,00	0,00	0,00	0,00
E.5.06.06.00.000	Riscossione crediti di breve termine a tasso non agevolato da Amministrazione Pubbliche	0,00	0,00	0,00	0,00
E.5.06.06.01.000	Riscossione crediti di breve termine a tasso non agevolato da Amministrazioni Centrali	0,00	0,00	0,00	0,00
E.5.06.06.02.000	Riscossione crediti di breve termine a tasso non agevolato da Amministrazioni Locali	0,00	0,00	0,00	0,00
E.5.06.06.03.000	Riscossione crediti di breve termine a tasso non agevolato da Enti di Previdenza	0,00	0,00	0,00	0,00



Allegato I) - Previsioni e risultati secondo il piano dei conti

CODIFICA DEL PIANO DEI CONTI	DENOMINAZIONE VOCE del PIANO DEI CONTI	COMPETENZA		CASSA	
		PREVISIONI	RISULTATI	PREVISIONI	RISULTATI
E.5.02.01.04.000	Riscossione crediti di breve termine a tasso non agevolato da organismi interni e/o unità locali della amministrazione	0,00	0,00	0,00	0,00
E.5.02.01.07.000	Riscossione crediti di breve termine a tasso non agevolato da Famiglie	0,00	0,00	0,00	0,00
E.5.02.01.07.001	Riscossione crediti di breve termine a tasso non agevolato da Famiglie	0,00	0,00	0,00	0,00
E.5.02.01.08.000	Riscossione crediti di breve termine a tasso non agevolato da imprese	79.568,00	0,00	79.568,00	0,00
E.5.02.01.09.000	Riscossione crediti di breve termine a tasso non agevolato da imprese controllate	0,00	0,00	0,00	0,00
E.5.02.01.09.001	Riscossione crediti di breve termine a tasso non agevolato da altre imprese partecipate	79.568,00	0,00	79.568,00	0,00
E.5.02.01.09.002	Riscossione crediti di breve termine a tasso non agevolato da Cassa Depositi e prestiti	0,00	0,00	0,00	0,00
E.5.02.01.09.003	Riscossione crediti di breve termine a tasso non agevolato da altre imprese	0,00	0,00	0,00	0,00
E.5.02.01.09.004	Riscossione crediti di breve termine a tasso non agevolato da Istituzioni Sociali Private	0,00	0,00	0,00	0,00
E.5.02.01.09.005	Riscossione crediti di breve termine a tasso non agevolato da Istituzioni Sociali Private	0,00	0,00	0,00	0,00
E.5.02.01.10.000	Riscossione crediti di breve termine a tasso non agevolato dall'Unione Europea e dal Resto del Mondo	0,00	0,00	0,00	0,00
E.5.02.01.01.000	Riscossione crediti di breve termine a tasso non agevolato dall'Unione Europea	0,00	0,00	0,00	0,00
E.5.02.01.02.000	Riscossione crediti di breve termine a tasso non agevolato dal Resto del Mondo	0,00	0,00	0,00	0,00
E.5.03.00.00.000	Riscossione crediti di medio-lungo termine	0,00	0,00	0,00	0,00
E.5.03.01.01.000	Riscossione crediti di medio-lungo termine a tasso agevolato da Amministrazioni Pubbliche	0,00	0,00	0,00	0,00
E.5.03.01.01.001	Riscossione crediti di medio-lungo termine a tasso agevolato da Amministrazioni Centrali	0,00	0,00	0,00	0,00
E.5.03.01.02.000	Riscossione crediti di medio-lungo termine a tasso agevolato da Amministrazioni Locali	0,00	0,00	0,00	0,00
E.5.03.01.03.000	Riscossione crediti di medio-lungo termine a tasso agevolato da Enti di Previdenza	0,00	0,00	0,00	0,00
E.5.03.01.04.000	Riscossione crediti di medio-lungo termine a tasso agevolato da organismi interni e/o unità locali della amministrazione	0,00	0,00	0,00	0,00
E.5.03.02.02.000	Riscossione crediti di medio-lungo termine a tasso agevolato da Famiglie	0,00	0,00	0,00	0,00
E.5.03.02.01.000	Riscossione crediti di medio-lungo termine a tasso agevolato da Famiglie	0,00	0,00	0,00	0,00
E.5.03.03.00.000	Riscossione crediti di medio-lungo termine a tasso agevolato da imprese	0,00	0,00	0,00	0,00
E.5.03.03.01.000	Riscossione crediti di medio-lungo termine a tasso agevolato da imprese controllate	0,00	0,00	0,00	0,00
E.5.03.03.02.000	Riscossione crediti di medio-lungo termine a tasso agevolato da altre imprese partecipate	0,00	0,00	0,00	0,00
E.5.03.03.03.000	Riscossione crediti di medio-lungo termine a tasso agevolato da Cassa Depositi e Prestiti	0,00	0,00	0,00	0,00
E.5.03.03.04.000	Riscossione crediti di medio-lungo termine a tasso agevolato da altre imprese	0,00	0,00	0,00	0,00

Allegato I) - Previsioni e risultati secondo il piano dei conti

CODIFICA DEL PIANO DEI CONTI	DENOMINAZIONE VOCE del PIANO DEI CONTI	COMPETENZA		CASSA	
		PREVISIONI	RISULTATI	PREVISIONI	RISULTATI
E.5.03.04.00.000	Riscossione crediti di medio-lungo termine a tasso agevolato da Istituzioni Sociali Private	0,00	0,00	0,00	0,00
E.5.03.04.01.000	Riscossione crediti di medio-lungo termine a tasso agevolato da Istituzioni Sociali Private	0,00	0,00	0,00	0,00
E.5.03.05.00.000	Riscossione crediti di medio-lungo termine a tasso agevolato dall'Unione Europea e dal Resto del Mondo	0,00	0,00	0,00	0,00
E.5.03.05.01.000	Riscossione crediti di medio-lungo termine a tasso agevolato dall'Unione Europea	0,00	0,00	0,00	0,00
E.5.03.05.02.000	Riscossione crediti di medio-lungo termine a tasso agevolato dal Resto del Mondo	0,00	0,00	0,00	0,00
E.5.03.06.00.000	Riscossione crediti di medio-lungo termine a tasso non agevolato da Amministrazioni Pubbliche	0,00	0,00	0,00	0,00
E.5.03.06.01.000	Riscossione crediti di medio-lungo termine a tasso non agevolato da Amministrazioni Centrali	0,00	0,00	0,00	0,00
E.5.03.06.02.000	Riscossione crediti di medio-lungo termine a tasso non agevolato da Amministrazioni Locali	0,00	0,00	0,00	0,00
E.5.03.06.03.000	Riscossione crediti di medio-lungo termine a tasso non agevolato da Enti di Previdenza	0,00	0,00	0,00	0,00
E.5.03.06.04.000	Riscossione crediti di medio-lungo termine a tasso non agevolato da organismi Interni e/o unità locali della amministrazione	0,00	0,00	0,00	0,00
E.5.03.07.00.000	Riscossione crediti di medio-lungo termine a tasso non agevolato da Famiglie	0,00	0,00	0,00	0,00
E.5.03.07.01.000	Riscossione crediti di medio-lungo termine a tasso non agevolato da Famiglie	0,00	0,00	0,00	0,00
E.5.03.08.00.000	Riscossione crediti di medio-lungo termine a tasso non agevolato da imprese	0,00	0,00	0,00	0,00
E.5.03.08.01.000	Riscossione crediti di medio-lungo termine a tasso non agevolato da imprese controllate	0,00	0,00	0,00	0,00
E.5.03.08.02.000	Riscossione crediti di medio-lungo termine a tasso non agevolato da altre imprese partecipate	0,00	0,00	0,00	0,00
E.5.03.08.03.000	Riscossione crediti di medio-lungo termine a tasso non agevolato da Cassa Depositi e Prestiti	0,00	0,00	0,00	0,00
E.5.03.08.99.000	Riscossione crediti di medio-lungo termine a tasso non agevolato da altre imprese	0,00	0,00	0,00	0,00
E.5.03.09.00.000	Riscossione crediti di medio-lungo termine a tasso non agevolato da Istituzioni Sociali Private	0,00	0,00	0,00	0,00
E.5.03.09.01.000	Riscossione crediti di medio-lungo termine a tasso non agevolato da Istituzioni Sociali Private	0,00	0,00	0,00	0,00
E.5.03.10.00.000	Riscossione crediti di medio-lungo termine a tasso non agevolato dall'Unione Europea e dal Resto del Mondo	0,00	0,00	0,00	0,00
E.5.03.10.01.000	Riscossione crediti di medio-lungo termine a tasso non agevolato dall'Unione Europea	0,00	0,00	0,00	0,00
E.5.03.10.02.000	Riscossione crediti di medio-lungo termine a tasso non agevolato dal Resto del Mondo	0,00	0,00	0,00	0,00
E.5.03.11.00.000	Riscossione crediti sorti a seguito di escussione di garanzie in favore di Amministrazioni Pubbliche	0,00	0,00	0,00	0,00
E.5.03.11.01.000	Riscossione crediti sorti a seguito di escussione di garanzie in favore di Amministrazioni Centrali	0,00	0,00	0,00	0,00
E.5.03.11.02.000	Riscossione crediti sorti a seguito di escussione di garanzie in favore di Amministrazioni Locali	0,00	0,00	0,00	0,00

Allegato I) - Previsioni e risultati secondo il piano dei conti

CODIFICA DEL PIANO DEI CONTI	DENOMINAZIONE VOCE del PIANO DEI CONTI	COMPETENZA		CASSA	
		PREVISIONI	RISULTATI	PREVISIONI	RISULTATI
E.5.03.01.03.000	Riscossione crediti sorti a seguito di escussione di garanzie in favore di Enti di Previdenza	0,00	0,00	0,00	0,00
E.5.03.01.03.000	Riscossione crediti sorti a seguito di escussione di garanzie in favore di Famiglie	0,00	0,00	0,00	0,00
E.5.03.01.03.000	Riscossione crediti sorti a seguito di escussione di garanzie in favore di Famiglie	0,00	0,00	0,00	0,00
E.5.03.01.03.000	Riscossione crediti sorti a seguito di escussione di garanzie in favore di Imprese	0,00	0,00	0,00	0,00
E.5.03.01.03.000	Riscossione crediti sorti a seguito di escussione di garanzie in favore di Imprese controllate	0,00	0,00	0,00	0,00
E.5.03.01.03.000	Riscossione crediti sorti a seguito di escussione di garanzie in favore di altre imprese partecipate	0,00	0,00	0,00	0,00
E.5.03.01.03.000	Riscossione crediti sorti a seguito di escussione di garanzie in favore della Cassa Depositi e Prestiti - SPA	0,00	0,00	0,00	0,00
E.5.03.01.03.000	Riscossione crediti sorti a seguito di escussione di garanzie in favore di altre imprese	0,00	0,00	0,00	0,00
E.5.03.01.03.000	Riscossione crediti sorti a seguito di escussione di garanzie in favore di Istituzioni Sociali Private	0,00	0,00	0,00	0,00
E.5.03.01.03.000	Riscossione crediti sorti a seguito di escussione di garanzie in favore di Istituzioni Sociali Private	0,00	0,00	0,00	0,00
E.5.03.01.03.000	Riscossione crediti sorti a seguito di escussione di garanzie in favore dell'Unione Europea e del Resto del Mondo	0,00	0,00	0,00	0,00
E.5.03.01.03.000	Riscossione crediti sorti a seguito di escussione di garanzie in favore dell'Unione Europea	0,00	0,00	0,00	0,00
E.5.03.01.03.000	Riscossione crediti sorti a seguito di escussione di garanzie in favore del Resto del Mondo	864.952,10	0,00	664.952,10	0,00
E.5.04.01.00.000	Altre entrate per riduzione di attività finanziarie	0,00	0,00	0,00	0,00
E.5.04.01.00.000	Altre entrate per riduzione di altre attività finanziarie verso Amministrazioni Pubbliche	0,00	0,00	0,00	0,00
E.5.04.01.00.000	Altre entrate per riduzione di altre attività finanziarie verso Amministrazioni Centrali	0,00	0,00	0,00	0,00
E.5.04.01.00.000	Altre entrate per riduzione di altre attività finanziarie verso Amministrazioni Locali	0,00	0,00	0,00	0,00
E.5.04.01.00.000	Altre entrate per riduzione di altre attività finanziarie verso Enti di Previdenza	0,00	0,00	0,00	0,00
E.5.04.01.00.000	Altre entrate per riduzione di altre attività finanziarie verso Famiglie	0,00	0,00	0,00	0,00
E.5.04.01.00.000	Altre entrate per riduzione di altre attività finanziarie verso Imprese	0,00	0,00	0,00	0,00
E.5.04.01.00.000	Altre entrate per riduzione di altre attività finanziarie verso imprese controllate	0,00	0,00	0,00	0,00
E.5.04.01.00.000	Altre entrate per riduzione di altre attività finanziarie verso altre imprese partecipate	0,00	0,00	0,00	0,00
E.5.04.01.00.000	Altre entrate per riduzione di altre attività finanziarie verso Cassa Depositi e Prestiti	0,00	0,00	0,00	0,00
E.5.04.01.00.000	Altre entrate per riduzione di altre attività finanziarie verso altre imprese	0,00	0,00	0,00	0,00
E.5.04.01.00.000	Altre entrate per riduzione di altre attività finanziarie verso Istituzioni Sociali Private	0,00	0,00	0,00	0,00

Allegato I) - Previsioni e risultati secondo il piano dei conti

CODIFICA DEL PIANO DEI CONTI	DENOMINAZIONE VOCE del PIANO DEI CONTI	COMPETENZA		CASSA	
		PREVISIONI	RISULTATI	PREVISIONI	RISULTATI
E.5.04.04.01.000	Altre entrate per riduzione di altre attività finanziarie verso Istituzioni Sociali Private	0,00	0,00	0,00	0,00
E.5.04.05.00.000	Altre entrate per riduzione di altre attività finanziarie verso Unione Europea e Resto del Mondo	0,00	0,00	0,00	0,00
E.5.04.06.01.000	Altre entrate per riduzione di altre attività finanziarie verso Unione Europea	0,00	0,00	0,00	0,00
E.5.04.06.02.000	Altre entrate per riduzione di altre attività finanziarie verso Resto del Mondo	0,00	0,00	0,00	0,00
E.5.04.06.00.000	Altre entrate per riduzione di altre attività finanziarie verso Unione Europea	0,00	0,00	0,00	0,00
E.5.04.06.01.000	Prelevi dai conti di tesoreria statale diversi dalla Tesoreria Unica	0,00	0,00	0,00	0,00
E.5.04.06.01.000	Prelevi dai conti di tesoreria statale diversi dalla Tesoreria Unica	0,00	0,00	0,00	0,00
E.5.04.07.00.000	Prelevi da depositi bancari	864.952,10	0,00	864.952,10	0,00
E.5.04.07.01.000	Prelevi da depositi bancari	864.952,10	0,00	864.952,10	0,00
E.5.04.08.00.000	Entrate da derivati di ammortamento	0,00	0,00	0,00	0,00
E.5.04.09.01.000	Entrate da derivati di ammortamento	0,00	0,00	0,00	0,00
E.6.00.00.00.000	Accensione Prestiti	2.201.382,85	1.974.738,52	1.142.253,41	996.037,35
E.6.01.00.00.000	Emissione di titoli obbligazionari	0,00	0,00	0,00	0,00
E.6.01.01.00.000	Emissioni titoli obbligazionari a breve termine	0,00	0,00	0,00	0,00
E.6.01.02.01.000	Emissione di titoli obbligazionari a breve termine in valuta domestica	0,00	0,00	0,00	0,00
E.6.01.02.02.000	Emissione di titoli obbligazionari a breve termine in valuta estera	0,00	0,00	0,00	0,00
E.6.01.02.00.000	Emissioni titoli obbligazionari a medio-lungo termine	0,00	0,00	0,00	0,00
E.6.01.02.01.000	Emissione di titoli obbligazionari a medio-lungo termine in valuta domestica	0,00	0,00	0,00	0,00
E.6.01.02.02.000	Emissione di titoli obbligazionari a medio-lungo termine in valuta estera	0,00	0,00	0,00	0,00
E.6.02.00.00.000	Accensione prestiti a breve termine	0,00	0,00	0,00	0,00
E.6.02.01.00.000	Finanziamenti a breve termine	0,00	0,00	0,00	0,00
E.6.02.01.01.000	Finanziamenti a breve termine da Amministrazioni Centrali	0,00	0,00	0,00	0,00
E.6.02.01.02.000	Finanziamenti a breve termine da Amministrazioni Locali	0,00	0,00	0,00	0,00
E.6.02.01.03.000	Finanziamenti a breve termine da Enti previdenziali	0,00	0,00	0,00	0,00
E.6.02.01.04.000	Finanziamenti a breve termine da Imprese	0,00	0,00	0,00	0,00
E.6.02.01.99.000	Finanziamenti a breve termine da altri soggetti	0,00	0,00	0,00	0,00
E.6.02.02.00.000	Anticipazioni	0,00	0,00	0,00	0,00
E.6.02.03.01.000	Anticipazioni a titolo oneroso	0,00	0,00	0,00	0,00

Allegato I) - Previsioni e risultati secondo il piano dei conti

CODIFICA DEL PIANO DEI CONTI	DENOMINAZIONE VOCE del PIANO DEI CONTI	COMPETENZA		CASSA	
		PREVISIONI	RISULTATI	PREVISIONI	RISULTATI
E.6.02.02.02.000	Anticipazioni a titolo non oneroso	0,00	0,00	0,00	0,00
E.6.03.00.00.000	Accensione mutui e altri finanziamenti a medio lungo termine	2.201.382,85	1.974.738,52	1.142.253,41	996.037,35
E.6.03.01.00.000	Finanziamenti a medio lungo termine	2.201.382,85	1.974.738,52	1.142.253,41	996.037,35
E.6.03.01.01.000	Accensione mutui e altri finanziamenti a medio lungo termine da Amministrazioni Centrali	-2.382,00	0,00	-2.382,00	0,00
E.6.03.01.02.000	Accensione mutui e altri finanziamenti a medio lungo termine da Amministrazioni Locali	0,00	0,00	0,00	0,00
E.6.03.01.03.000	Accensione mutui e altri finanziamenti a medio lungo termine da Enti previdenziali	0,00	0,00	0,00	0,00
E.6.03.01.04.000	Accensione mutui e altri finanziamenti a medio lungo termine da Imprese	2.203.764,85	1.974.738,52	1.144.635,41	996.037,35
E.6.03.01.05.000	Accensione mutui e altri finanziamenti a medio lungo termine da altri soggetti con controparte residente	0,00	0,00	0,00	0,00
E.6.03.01.06.000	Accensione mutui e altri finanziamenti a medio lungo termine da altri soggetti con controparte non residente	0,00	0,00	0,00	0,00
E.6.03.02.00.000	Accensione prestiti da attualizzazione Contributi Pluriennali	0,00	0,00	0,00	0,00
E.6.03.02.01.000	Accensione prestiti da attualizzazione Contributi Pluriennali	0,00	0,00	0,00	0,00
E.6.03.03.00.000	Accensione prestiti a seguito di escussione di garanzie	0,00	0,00	0,00	0,00
E.6.03.03.01.000	Accensione prestiti concessi da Amministrazioni centrali a seguito di escussione di garanzie	0,00	0,00	0,00	0,00
E.6.03.03.02.000	Accensione prestiti concessi da Amministrazioni locali assunti a seguito di escussione di garanzie	0,00	0,00	0,00	0,00
E.6.03.03.03.000	Accensione prestiti concessi da enti di previdenza a seguito di escussione di garanzie	0,00	0,00	0,00	0,00
E.6.03.03.04.000	Accensione prestiti concessi da imprese a seguito di escussione di garanzie	0,00	0,00	0,00	0,00
E.6.03.03.99.000	Accensione prestiti concessi da altri soggetti a seguito di escussione di garanzie	0,00	0,00	0,00	0,00
E.6.04.00.00.000	Altre forme di indebitamento	0,00	0,00	0,00	0,00
E.6.04.01.00.000	Accensione prestiti - Buoni postali	0,00	0,00	0,00	0,00
E.6.04.01.00.000	Accensione prestiti - Buoni postali	0,00	0,00	0,00	0,00
E.6.04.02.00.000	Accensione Prestiti - Leasing finanziario	0,00	0,00	0,00	0,00
E.6.04.02.01.000	Accensione Prestiti - Leasing finanziario	0,00	0,00	0,00	0,00
E.6.04.03.00.000	Accensione Prestiti - Operazioni di cartolarizzazione	0,00	0,00	0,00	0,00
E.6.04.03.01.000	Accensione Prestiti - Operazioni di cartolarizzazione finanziaria	0,00	0,00	0,00	0,00
E.6.04.03.02.000	Accensione Prestiti - Operazioni di cartolarizzazione immobiliare	0,00	0,00	0,00	0,00
E.6.04.04.00.000	Accensione Prestiti - Derivati	0,00	0,00	0,00	0,00

Allegato I) - Previsioni e risultati secondo il piano dei conti

CODIFICA DEL PIANO DEI CONTI	DENOMINAZIONE VOCE del PIANO DEI CONTI	COMPETENZA		CASSA	
		PREVISIONI	RISULTATI	PREVISIONI	RISULTATI
E. 6.04.01.000	Accessione Prestiti - Derivati	0,00	0,00	0,00	0,00
E. 6.05.00.000	Entrate da destinare al Fondo di ammortamento titoli	0,00	0,00	0,00	0,00
E. 6.05.01.000	Erogazioni liberali a favore del Fondo per l'ammortamento dei titoli di Stato	0,00	0,00	0,00	0,00
E. 6.05.02.000	Erogazioni liberali a favore del Fondo per l'ammortamento dei titoli di Stato	0,00	0,00	0,00	0,00
E. 6.05.02.01.000	Altre entrate da destinare al Fondo di ammortamento titoli	0,00	0,00	0,00	0,00
E. 6.05.02.01.000	Altre entrate da destinare al Fondo di ammortamento titoli	0,00	0,00	0,00	0,00
E. 7.00.00.00.000	Anticipazioni da Istituto tesoriere/cassiere	6.587.533,35	3.229.828,90	0,00	3.024.230,06
E. 7.01.00.00.000	Anticipazioni da Istituto tesoriere/cassiere	6.587.533,35	3.229.828,90	0,00	3.024.230,06
E. 7.01.01.00.000	Anticipazioni da Istituto tesoriere/cassiere	6.587.533,35	3.229.828,90	0,00	3.024.230,06
E. 8.00.00.00.000	Premi di emissione di titoli emessi dall'amministrazione	0,00	0,00	0,00	0,00
E. 8.01.00.00.000	Premi di emissione di titoli emessi dall'amministrazione	0,00	0,00	0,00	0,00
E. 8.01.01.00.000	Premi di emissione di titoli emessi dall'amministrazione	0,00	0,00	0,00	0,00
E. 8.01.01.01.000	Premi di emissione di titoli emessi dall'amministrazione	0,00	0,00	0,00	0,00
E. 9.00.00.00.000	Entrate per partite di giro	6.835.000,00	5.223.590,80	6.973.199,29	5.178.103,15
E. 9.01.00.00.000	Entrate per partite di giro	6.110.000,00	4.732.357,17	6.110.000,00	4.733.248,18
E. 9.01.01.00.000	Altre ritenute	872.000,00	543.117,60	872.000,00	536.008,62
E. 9.01.01.01.000	Ritenuta del 4% sui contributi pubblici	5.000,00	240,00	5.000,00	240,00
E. 9.01.01.02.000	Ritenute per scissione contabile IVA (split payment)	617.000,00	542.877,60	617.000,00	535.768,62
E. 9.01.01.99.000	Altre ritenute n.a.c.	250.000,00	0,00	250.000,00	0,00
E. 9.01.02.00.000	Ritenute su redditi da lavoro dipendente	1.150.000,00	1.063.732,17	1.150.000,00	1.063.732,16
E. 9.01.02.01.000	Ritenute erariali su redditi da lavoro dipendente per conto terzi	650.000,00	628.110,00	650.000,00	628.109,99
E. 9.01.02.02.000	Ritenute previdenziali e assistenziali su redditi da lavoro dipendente per conto terzi	400.000,00	363.937,55	400.000,00	363.937,55
E. 9.01.02.99.000	Altre ritenute al personale dipendente per conto di terzi	100.000,00	71.684,62	100.000,00	71.684,62
E. 9.01.03.00.000	Ritenute su redditi da lavoro autonomo	80.000,00	41.832,60	80.000,00	41.832,60
E. 9.01.03.01.000	Ritenute erariali su redditi da lavoro autonomo per conto terzi	80.000,00	41.832,60	80.000,00	41.832,60
E. 9.01.03.02.000	Ritenute previdenziali e assistenziali su redditi da lavoro autonomo per conto terzi	0,00	0,00	0,00	0,00

Allegato I) - Previsioni e risultati secondo il piano dei conti

CODIFICA DEL PIANO DEI CONTI	DENOMINAZIONE VOCE del PIANO DEI CONTI	COMPETENZA		CASSA	
		PREVISIONI	RISULTATI	PREVISIONI	RISULTATI
E.9.01.03.99.000	Altre ritenute al personale con contratto di lavoro autonomo per conto di terzi	0,00	0,00	0,00	0,00
E.9.01.04.04.000.000	Finanziamento della gestione sanitaria dalla gestione ordinaria della Regione	0,00	0,00	0,00	0,00
E.9.01.04.01.000	Finanziamento regionale aggiuntivo sanità - per equilibri di sistema	0,00	0,00	0,00	0,00
E.9.01.04.02.000	Finanziamento regionale aggiuntivo sanità - quota manovra per equilibri di sistema	0,00	0,00	0,00	0,00
E.9.01.04.99.000	Finanziamento regionale aggiuntivo sanità n.a.c.	0,00	0,00	0,00	0,00
E.9.01.99.00.000	Altre entrate per partite di giro	4.008.000,00	3.083.674,80	4.008.000,00	3.091.674,80
E.9.01.95.01.000	Entrate a seguito di spese non andate a buon fine	0,00	0,00	0,00	0,00
E.9.01.95.02.000	Anticipazioni sanità della tesoreria statale	0,00	0,00	0,00	0,00
E.9.01.99.03.000	Rimborso di fondi economici e carte aziendali	8.000,00	8.000,00	8.000,00	16.000,00
E.9.01.99.04.000	Reintegro disponibilità dal conto sanità al conto non sanità della Regione	0,00	0,00	0,00	0,00
E.9.01.99.05.000	Reintegro disponibilità dal conto non sanità al conto sanità della Regione	0,00	0,00	0,00	0,00
E.9.01.99.06.000	Entrate derivanti dalla gestione degli incassi vincolati degli enti locali	4.000.000,00	3.075.674,80	4.000.000,00	3.075.674,80
E.9.02.05.99.000	Altre entrate per partite di giro diverse	0,00	0,00	0,00	0,00
E.9.02.00.00.000	Entrate per conto terzi	725.000,00	491.233,63	863.199,29	444.854,37
E.9.02.01.00.000	Rimborsi per acquisto di beni e servizi per conto terzi	0,00	0,00	0,00	0,00
E.9.02.01.01.000	Rimborso per acquisti di beni per conto di terzi	0,00	0,00	0,00	0,00
E.9.02.01.02.000	Rimborso per acquisto di servizi per conto di terzi	0,00	0,00	0,00	0,00
E.9.02.02.00.000	Trasferimenti da Amministrazioni pubbliche per operazioni conto terzi	0,00	0,00	0,00	0,00
E.9.02.03.01.000	Trasferimenti da Amministrazioni Centrali per operazioni conto terzi	0,00	0,00	0,00	0,00
E.9.02.03.02.000	Trasferimenti da Amministrazioni Locali per operazioni conto terzi	0,00	0,00	0,00	0,00
E.9.02.03.03.000	Trasferimenti da Enti di Previdenza per operazioni conto terzi	0,00	0,00	0,00	0,00
E.9.02.03.00.000	Trasferimenti da altri settori per operazioni conto terzi	0,00	0,00	0,00	0,00
E.9.02.04.01.000	Trasferimenti da Famiglie per operazioni conto terzi	0,00	0,00	0,00	0,00
E.9.02.01.02.000	Trasferimenti da Imprese per operazioni conto terzi	0,00	0,00	0,00	0,00
E.9.02.03.03.000	Trasferimenti da Istituzioni Sociali Private per operazioni conto terzi	0,00	0,00	0,00	0,00
E.9.02.04.04.000	Trasferimenti dall'Unione Europea e dal Resto del Mondo per operazioni conto terzi	0,00	0,00	0,00	0,00
E.9.02.04.00.000	Depositi di/prezzo terzi	75.000,00	56.235,95	75.000,00	53.907,51

Allegato I) - Previsioni e risultati secondo il piano dei conti

CODIFICA DEL PIANO DEI CONTI	DENOMINAZIONE VOCE del PIANO DEI CONTI	COMPETENZA		CASSA	
		PREVISIONI	RISULTATI	PREVISIONI	RISULTATI
E.9.02.04.01.000	Costituzione di depositi cauzionali o contrattuali di terzi	75.000,00	56.235,95	75.000,00	53.907,51
E.9.02.04.02.000	Restituzione di depositi cauzionali o contrattuali presso terzi	0,00	0,00	0,00	0,00
E.9.02.05.00.000	Riscossione imposte e tributi per conto terzi	0,00	0,00	0,00	0,00
E.9.02.05.01.000	Riscossione di imposte di natura corrente per conto di terzi	0,00	0,00	0,00	0,00
E.9.02.05.02.000	Riscossione di imposte in conto capitale per conto di terzi	0,00	0,00	0,00	0,00
E.9.02.99.00.000	Altre entrate per conto terzi	650.000,00	434.997,68	788.199,29	390.947,46
E.9.02.99.99.000	Altre entrate per conto terzi	650.000,00	434.997,68	788.199,29	390.947,46



Allegato I) - Previsioni e risultati secondo il piano dei conti

CODIFICA DEL PIANO DEI CONTI	DENOMINAZIONE VOCE del PIANO DEI CONTI	COMPETENZA		CASSA	
		PREVISIONI	RISULTATI	PREVISIONI	RISULTATI
	<b>SPESE</b>	<b>59.510.834,75</b>	<b>24.794.880,75</b>	<b>26.689.373,43</b>	<b>24.302.891,19</b>
U.1.00.00.00.000	Spese correnti	13.888.647,82	12.885.587,95	13.878.447,82	11.848.024,91
U.1.01.00.00.000	Redditi da lavoro dipendente	4.702.260,68	4.610.628,82	4.822.682,32	4.570.090,90
U.1.01.01.00.000	Ributuzioni forde	3.668.375,68	3.608.645,25	3.784.947,32	3.576.261,82
U.1.01.01.01.000	Ributuzioni in denaro	3.577.875,68	3.527.897,61	3.684.447,32	3.493.760,75
U.1.01.01.02.000	Altre spese per il personale	90.500,00	80.747,64	90.500,00	82.501,07
U.1.01.02.00.000	Contributi sociali a carico dell'ente	1.033.885,00	1.001.983,57	1.037.935,00	993.829,08
U.1.01.02.01.000	Contributi sociali effettivi a carico dell'ente	1.033.885,00	1.001.983,57	1.037.935,00	993.829,08
U.1.01.02.02.000	Contributi sociali figurativi	0,00	0,00	0,00	0,00
U.1.02.00.00.000	Imposte e tasse a carico dell'ente	276.343,00	275.543,00	276.343,00	277.361,09
U.1.02.01.00.000	Imposte, tasse e proventi assimilati a carico dell'ente	276.343,00	275.543,00	276.343,00	277.361,09
U.1.02.01.01.000	Imposta regionale sulle attività produttive (IRAP)	269.543,00	269.543,00	269.543,00	271.165,89
U.1.02.01.02.000	Imposta di registro e di bollo	0,00	0,00	0,00	0,00
U.1.02.01.03.000	Imposta comunale sulla pubblicità e diritto sulle pubbliche affissioni	0,00	0,00	0,00	0,00
U.1.02.01.04.000	Tributo speciale per il deposito in discarica dei rifiuti solidi	800,00	0,00	800,00	620,48
U.1.02.01.05.000	Tributo funzione tutela e protezione ambiente	0,00	0,00	0,00	0,00
U.1.02.01.06.000	Tassa e/o tariffa smaltimento rifiuti solidi urbani	0,00	0,00	0,00	0,00
U.1.02.01.07.000	Tassa e/o canone occupazione spazi e aree pubbliche	0,00	0,00	0,00	0,00
U.1.02.01.08.000	Tassa sulle emissioni di anidride solforosa	0,00	0,00	0,00	0,00
U.1.02.01.09.000	Tassa di circolazione dei veicoli a motore (tassa automobilistica)	0,00	0,00	0,00	0,00
U.1.02.01.10.000	Imposte sul reddito delle persone giuridiche (ex IRPEG)	0,00	0,00	0,00	0,00
U.1.02.01.11.000	Imposta comunale sugli immobili (ICI)	0,00	0,00	0,00	0,00
U.1.02.01.12.000	Imposta Municipale Propria	0,00	0,00	0,00	0,00
U.1.02.01.13.000	Imposta sulle plusvalenze da cessione di attività finanziarie	0,00	0,00	0,00	0,00
U.1.02.01.14.000	Tributi sulle successioni e donazioni	0,00	0,00	0,00	0,00
U.1.02.02.99.000	Imposte, tasse e proventi assimilati a carico dell'ente n.a.c.	6.000,00	6.000,00	6.000,00	5.574,92

Allegato I) - Previsioni e risultati secondo il piano dei conti

CODIFICA DEL PIANO DEI CONTI	DENOMINAZIONE VOCE del PIANO DEI CONTI	COMPETENZA		CASSA	
		PREVISIONI	RISULTATI	PREVISIONI	RISULTATI
0.1.03.00.00.00	Acquisto di beni e servizi	6.292.555,51	6.133.774,29	6.303.529,23	5.275.043,36
0.1.03.01.00.00	Acquisto di beni	520.538,00	487.635,88	520.538,00	360.810,87
0.1.03.01.01.00	Giornali, riviste e pubblicazioni	19.500,00	19.395,55	19.500,00	17.391,15
0.1.03.01.02.00	Altri beni di consumo	501.038,00	468.240,33	501.038,00	343.419,72
0.1.03.01.03.00	Flora e Fauna	0,00	0,00	0,00	0,00
0.1.03.01.04.00	Armi e materiale per usi militari, ordine pubblico, sicurezza	0,00	0,00	0,00	0,00
0.1.03.01.05.00	Medicinali e altri beni di consumo sanitario	0,00	0,00	0,00	0,00
0.1.03.02.00.00	Acquisto di servizi	5.772.017,51	5.646.138,41	5.782.991,23	4.914.232,49
0.1.03.02.01.00	Organi e incarichi istituzionali dell'amministrazione	126.771,80	126.771,48	129.701,80	126.619,96
0.1.03.02.02.00	Rappresentanza, organizzazione eventi, pubblicità e servizi per trasferta	3.000,00	3.000,00	3.000,00	2.788,73
0.1.03.02.03.00	Aggi di riscossione	114.100,00	110.749,75	114.100,00	109.027,79
0.1.03.02.04.00	Acquisto di servizi per formazione e addestramento del personale dell'ente	2.500,00	714,00	2.500,00	0,00
0.1.03.02.05.00	UtENZE e canoni	839.862,53	824.840,64	837.862,53	773.686,03
0.1.03.02.06.00	Canoni per Progetti in Partenariato Pubblico-Privato	0,00	0,00	0,00	0,00
0.1.03.02.07.00	Utilizzo di beni di terzi	52.400,00	52.400,00	52.400,00	36.799,73
0.1.03.02.08.00	Leasing operativo	0,00	0,00	0,00	0,00
0.1.03.02.09.00	Manutenzione ordinaria e riparazioni	61.634,53	56.970,56	61.634,53	62.024,55
0.1.03.02.10.00	Consulenze	63.990,40	57.959,75	63.990,40	62.185,57
0.1.03.02.11.00	Prestazioni professionali e specialistiche	672.352,32	656.176,43	690.596,04	480.061,06
0.1.03.02.12.00	Lavoro flessibile, quota LSU e acquisto di servizi da agenzie di lavoro interinale	112.500,00	112.392,00	112.500,00	115.326,48
0.1.03.02.13.00	Servizi ausiliari per il funzionamento dell'ente	117.896,09	114.145,16	117.696,09	114.504,21
0.1.03.02.14.00	Servizi di ristorazione	0,00	0,00	0,00	0,00
0.1.03.02.15.00	Contratti di servizio pubblico	2.785.266,83	2.757.549,12	2.785.266,83	2.395.784,49
0.1.03.02.16.00	Servizi amministrativi	118.295,01	100.525,15	118.295,01	126.343,08
0.1.03.02.17.00	Servizi finanziari	2.500,00	2.319,98	2.500,00	2.344,94
0.1.03.02.18.00	Servizi sanitari	3.000,00	3.000,00	3.000,00	3.500,00
0.1.03.02.19.00	Servizi informatici e di telecomunicazioni	54.000,00	52.919,73	54.000,00	29.855,61

Allegato I) - Previsioni e risultati secondo il piano dei conti

CODIFICA DEL PIANO DEI CONTI	DENOMINAZIONE VOCE del PIANO DEI CONTI	COMPETENZA		CASSA	
		PREVISIONI	RISULTATI	PREVISIONI	RISULTATI
01.1.03.02.99.000	Altri servizi	641.948,00	613.804,66	633.948,00	473.380,26
01.1.04.00.00.000	Trasferimenti correnti	529.215,96	476.831,95	539.259,68	499.634,97
01.1.04.01.01.000	Trasferimenti correnti a Amministrazioni Pubbliche	7.410,00	7.170,52	7.410,00	4.000,00
01.1.04.01.01.000	Trasferimenti correnti a Amministrazioni Centrali	0,00	0,00	0,00	1.000,00
01.1.04.01.02.000	Trasferimenti correnti a Amministrazioni Locali	4.410,00	4.170,52	4.410,00	0,00
01.1.04.01.03.000	Trasferimenti correnti a Enti di Previdenza	0,00	0,00	0,00	0,00
01.1.04.01.04.000	Trasferimenti correnti a organismi Interni e/o unità locali della amministrazione	3.000,00	3.000,00	3.000,00	3.000,00
01.1.04.02.00.000	Trasferimenti correnti a Famiglie	259.790,46	227.972,33	269.834,18	256.404,78
01.1.04.02.01.000	Interventi previdenziali	0,00	0,00	0,00	0,00
01.1.04.02.02.000	Interventi assistenziali	193.920,46	162.102,33	203.964,18	191.134,78
01.1.04.02.03.000	Borse di studio e contratti di formazione specialistica area medica	0,00	0,00	0,00	0,00
01.1.04.02.04.000	Trasferimenti correnti a famiglie per vincite	0,00	0,00	0,00	0,00
01.1.04.02.05.000	Altri trasferimenti a famiglie	65.870,00	65.870,00	65.870,00	65.270,00
01.1.04.03.00.000	Trasferimenti correnti a Imprese	3.080,00	3.079,38	3.080,00	1.549,38
01.1.04.03.01.000	Trasferimenti correnti a imprese controllate	0,00	0,00	0,00	0,00
01.1.04.03.02.000	Trasferimenti correnti a altre imprese partecipate	0,00	0,00	0,00	0,00
01.1.04.03.99.000	Trasferimenti correnti a altre imprese	3.080,00	3.079,38	3.080,00	1.549,38
01.1.04.04.00.000	Trasferimenti correnti a Istituzioni Sociali Private	258.935,50	238.609,72	258.935,50	237.680,81
01.1.04.04.01.000	Trasferimenti correnti a Istituzioni Sociali Private	258.935,50	238.609,72	258.935,50	237.680,81
01.1.04.05.00.000	Trasferimenti correnti versati all'Unione Europea e al Resto del Mondo	0,00	0,00	0,00	0,00
01.1.04.05.01.000	Trasferimenti correnti alla UE - quota Risorse Proprie Tradizionali	0,00	0,00	0,00	0,00
01.1.04.05.02.000	Trasferimenti correnti alla UE - quota Risorse IVA	0,00	0,00	0,00	0,00
01.1.04.05.03.000	Trasferimenti correnti alla UE - quota Risorse RNL	0,00	0,00	0,00	0,00
01.1.04.05.04.000	Trasferimenti correnti al Resto del Mondo	0,00	0,00	0,00	0,00
01.1.04.05.99.000	Altri Trasferimenti correnti alla UE	0,00	0,00	0,00	0,00
01.1.05.00.00.000	Trasferimenti di tributi	148.800,00	148.800,00	148.800,00	0,00
01.1.05.01.00.000	Trasferimenti di tributi a titolo di devoluzioni	0,00	0,00	0,00	0,00

Allegato I) - Previsioni e risultati secondo il piano dei conti

CODIFICA DEL PIANO DEI CONTI	DENOMINAZIONE VOCE del PIANO DEI CONTI	COMPETENZA		CASSA	
		PREVISIONI	RISULTATI	PREVISIONI	RISULTATI
0.1.05.01.01.000	Imposta sul valore aggiunto (IVA) sugli scambi interni	0,00	0,00	0,00	0,00
0.1.05.01.02.000	Imposta sul valore aggiunto (IVA) sulle importazioni	0,00	0,00	0,00	0,00
0.1.05.01.03.000	Accisa sull'energia elettrica	0,00	0,00	0,00	0,00
0.1.05.01.04.000	Accisa sui prodotti energetici	0,00	0,00	0,00	0,00
0.1.05.01.05.000	Imposta di registro	0,00	0,00	0,00	0,00
0.1.05.01.06.000	Imposta di bollo	0,00	0,00	0,00	0,00
0.1.05.01.07.000	Imposta ipotecaria	0,00	0,00	0,00	0,00
0.1.05.01.08.000	Accisa sull'alcool e le bevande alcoliche	0,00	0,00	0,00	0,00
0.1.05.01.09.000	Accisa sui tabacchi	0,00	0,00	0,00	0,00
0.1.05.01.10.000	Imposta di consumo su oli lubrificanti e bitumi di petrolio	0,00	0,00	0,00	0,00
0.1.05.01.11.000	Imposta unica sui concorsi pronostici e sulle scommesse	0,00	0,00	0,00	0,00
0.1.05.01.12.000	Proventi da lotto, lotterie e altri giochi	0,00	0,00	0,00	0,00
0.1.05.01.13.000	Addizionale regionale sui canoni per le utenze di acque pubbliche	0,00	0,00	0,00	0,00
0.1.05.01.14.000	Altre imposte sostitutive n.a.c.	0,00	0,00	0,00	0,00
0.1.05.01.15.000	Ritenute sugli interessi e su altri redditi da capitale	0,00	0,00	0,00	0,00
0.1.05.01.16.000	Ritenute e imposte sostitutive sugli utili distribuiti dalle società di capitali	0,00	0,00	0,00	0,00
0.1.05.01.17.000	Altre ritenute n.a.c.	0,00	0,00	0,00	0,00
0.1.05.01.18.000	Imposte sul reddito delle persone fisiche	0,00	0,00	0,00	0,00
0.1.05.01.19.000	Imposte sul reddito delle società (ex IRPEG)	0,00	0,00	0,00	0,00
0.1.05.01.20.000	Imposta sulle plusvalenze da cessione di attività finanziarie	0,00	0,00	0,00	0,00
0.1.05.01.21.000	Imposte su assicurazione vita	0,00	0,00	0,00	0,00
0.1.05.01.99.000	Altri tributi trasferiti a titolo di devoluzioni	0,00	0,00	0,00	0,00
0.1.05.02.00.000	Compartecipazioni di tributi a Amministrazioni Locali non destinate al finanziamento della spesa sanitaria	148.800,00	148.800,00	148.800,00	0,00
0.1.05.02.01.000	Compartecipazione IVA a Regioni - non Sanità	0,00	0,00	0,00	0,00
0.1.05.02.02.000	Compartecipazione al bollo auto a Province	0,00	0,00	0,00	0,00
0.1.05.02.03.000	Compartecipazione IVA a Comuni	0,00	0,00	0,00	0,00

Allegato I) - Previsioni e risultati secondo il piano dei conti

CODIFICA DEL PIANO DEI CONTI	DENOMINAZIONE VOCE del PIANO DEI CONTI	COMPETENZA		CASSA	
		PREVISIONI	RISULTATI	PREVISIONI	RISULTATI
U.1.05.02.04.000	Compartecipazione IRPEF ai Comuni	0,00	0,00	0,00	0,00
U.1.05.02.05.000	Tributo provinciale deposito in discarica dei rifiuti solidi	0,00	0,00	0,00	0,00
U.1.05.02.07.000	Altre compartecipazioni di imposte a Regioni non destinati al finanziamento della spesa sanitaria	0,00	0,00	0,00	0,00
U.1.05.02.08.000	Altre compartecipazioni alle Province	148.800,00	148.800,00	148.800,00	0,00
U.1.05.02.09.000	Altre compartecipazioni a Comuni	0,00	0,00	0,00	0,00
U.1.05.03.00.000	Trasferimenti di tributi a Amministrazioni Locali per finanziamento spesa sanitaria	0,00	0,00	0,00	0,00
U.1.05.03.01.000	Compartecipazione IVA - Sanità	0,00	0,00	0,00	0,00
U.1.05.03.99.000	Altre compartecipazioni a titolo di finanziamento della spesa sanitaria	0,00	0,00	0,00	0,00
U.1.06.00.00.000	Fondi perequativi	0,00	0,00	0,00	0,00
U.1.06.01.00.000	Fondi perequativi	0,00	0,00	0,00	0,00
U.1.06.01.01.000	Trasferimenti ad Amministrazioni Locali - Fondi perequativi	0,00	0,00	0,00	0,00
U.1.07.00.00.000	Interessi passivi	940.695,00	938.343,58	940.695,00	938.343,58
U.1.07.01.00.000	Interessi passivi su titoli obbligazionari a breve termine	0,00	0,00	0,00	0,00
U.1.07.01.01.000	Interessi passivi su titoli obbligazionari a breve termine in valuta domestica	0,00	0,00	0,00	0,00
U.1.07.01.02.000	Interessi passivi su titoli obbligazionari a breve termine in valuta estera	0,00	0,00	0,00	0,00
U.1.07.02.00.000	Interessi passivi su titoli obbligazionari a medio-lungo termine	2.484,00	2.481,82	2.484,00	2.481,82
U.1.07.02.01.000	Interessi passivi su titoli obbligazionari a medio-lungo termine in valuta domestica	2.484,00	2.481,82	2.484,00	2.481,82
U.1.07.02.02.000	Interessi passivi su titoli obbligazionari a medio-lungo termine in valuta estera	0,00	0,00	0,00	0,00
U.1.07.03.00.000	Interessi passivi su buoni postali	0,00	0,00	0,00	0,00
U.1.07.03.01.000	Interessi passivi su buoni postali	0,00	0,00	0,00	0,00
U.1.07.04.00.000	Interessi su finanziamenti a breve termine	1.036,00	958,78	1.036,00	958,78
U.1.07.04.01.000	Interessi passivi a Amministrazioni Centrali su finanziamenti a breve termine	0,00	0,00	0,00	0,00
U.1.07.04.02.000	Interessi passivi a Amministrazioni Locali su finanziamenti a breve termine	0,00	0,00	0,00	0,00
U.1.07.04.03.000	Interessi passivi a Enti previdenziali su finanziamenti a breve termine	0,00	0,00	0,00	0,00
U.1.07.04.04.000	Interessi passivi a imprese su finanziamenti a breve termine	1.036,00	958,78	1.036,00	958,78
U.1.07.04.05.000	Interessi passivi su finanziamenti a breve termine ad altri soggetti	0,00	0,00	0,00	0,00
U.1.07.05.00.000	Interessi su Mutui e altri finanziamenti a medio lungo termine	929.175,00	928.142,49	929.175,00	928.142,49

Allegato I) - Previsioni e risultati secondo il piano dei conti

CODIFICA DEL PIANO DEI CONTI	DENOMINAZIONE VOCE del PIANO DEI CONTI	COMPETENZA		CASSA	
		PREVISIONI	RISULTATI	PREVISIONI	RISULTATI
0.1.07.05.01.000	Interessi passivi ad Amministrazioni Centrali su mutui e altri finanziamenti a medio lungo termine	0,00	0,00	0,00	0,00
0.1.07.05.02.000	Interessi passivi a Amministrazioni Locali su mutui e altri finanziamenti a medio lungo termine	0,00	0,00	0,00	0,00
0.1.07.05.03.000	Interessi passivi a Enti previdenziali su mutui e altri finanziamenti a medio lungo termine	0,00	0,00	0,00	0,00
0.1.07.05.04.000	Interessi passivi su finanziamenti a medio lungo termine a imprese	929.175,00	928.142,49	929.175,00	928.142,49
0.1.07.05.05.000	Interessi passivi su mutui e altri finanziamenti a medio lungo termine ad altri soggetti	0,00	0,00	0,00	0,00
0.1.07.05.06.000	Interessi passivi per Attualizzazione Contributi Pluriennali	0,00	0,00	0,00	0,00
0.1.07.05.01.000	Altri Interessi passivi	8.000,00	6.760,49	8.000,00	6.760,49
0.1.07.05.01.000	Interessi su derivati	0,00	0,00	0,00	0,00
0.1.07.06.02.000	Interessi di mora	0,00	0,00	0,00	0,00
0.1.07.06.03.000	Interessi su conti della tesoreria dello Stato o di altre Amministrazioni pubbliche	0,00	0,00	0,00	0,00
0.1.07.06.04.000	Interessi passivi su anticipazioni di tesoreria degli istituti tesoreria/cassieri	8.000,00	6.760,49	8.000,00	6.760,49
0.1.07.05.05.000	Interessi passivi su operazioni di leasing finanziario	0,00	0,00	0,00	0,00
0.1.07.05.06.000	Interessi passivi per operazioni di cartolarizzazione	0,00	0,00	0,00	0,00
0.1.07.05.99.000	Altri interessi passivi diversi	0,00	0,00	0,00	0,00
0.1.08.00.00.00.000	Altre spese per redditi da capitale	0,00	0,00	0,00	0,00
0.1.08.01.00.000	Ultili e avanzi distribuiti in uscita	0,00	0,00	0,00	0,00
0.1.08.01.01.000	Ultili e avanzi distribuiti a imprese controllate	0,00	0,00	0,00	0,00
0.1.08.01.02.000	Ultili e avanzi distribuiti a altre imprese partecipate	0,00	0,00	0,00	0,00
0.1.08.01.99.000	Ultili e avanzi distribuiti a altri soggetti	0,00	0,00	0,00	0,00
0.1.08.02.00.000	Diritti reali di godimento e servitù onerose	0,00	0,00	0,00	0,00
0.1.08.03.01.000	Diritti reali di godimento e servitù onerose	0,00	0,00	0,00	0,00
0.1.08.99.00.000	Altre spese per redditi da capitale n.a.c.	0,00	0,00	0,00	0,00
0.1.08.99.01.000	Oneri finanziari derivanti dalla estinzione anticipata di prestiti	0,00	0,00	0,00	0,00
0.1.08.99.99.000	Altre spese per redditi da capitale n.a.c.	0,00	0,00	0,00	0,00
0.1.09.00.00.000	Rimborsi e poste correttive delle entrate	52.000,00	50.398,30	52.000,00	45.287,38
0.1.09.01.00.000	Rimborsi per spese di personale (comando, distacco, fuori ruolo, convenzioni, ecc.)	0,00	0,00	0,00	0,00
0.1.09.02.01.000	Rimborsi per spese di personale (comando, distacco, fuori ruolo, convenzioni, ecc.)	0,00	0,00	0,00	0,00

Allegato I) - Previsioni e risultati secondo il piano dei conti

CODIFICA DEL PIANO DEI CONTI	DENOMINAZIONE VOCE del PIANO DEI CONTI	COMPETENZA		CASSA	
		PREVISIONI	RISULTATI	PREVISIONI	RISULTATI
01.1.01.02.00.000	Rimborsi di imposte in uscita	0,00	0,00	0,00	0,00
01.1.01.02.01.000	Rimborsi di imposte e tasse di natura corrente	0,00	0,00	0,00	0,00
01.1.01.02.02.000	Rimborsi di imposte in conto capitale in uscita	0,00	0,00	0,00	0,00
01.1.01.03.00.000	Rimborsi di trasferimenti all'Unione Europea	0,00	0,00	0,00	0,00
01.1.01.03.01.000	Rimborsi di trasferimenti all'Unione Europea	0,00	0,00	0,00	0,00
01.1.01.99.00.000	Altri Rimborsi di parte corrente di somme non dovute o incassate in eccesso	52.000,00	50.398,30	52.000,00	45.287,38
01.1.01.99.01.000	Rimborsi di parte corrente ad Amministrazioni Centrali di somme non dovute o incassate in eccesso	0,00	0,00	0,00	0,00
01.1.01.99.02.000	Rimborsi di parte corrente ad Amministrazioni Locali di somme non dovute o incassate in eccesso	0,00	0,00	0,00	0,00
01.1.01.99.03.000	Rimborsi di parte corrente a Enti Previdenziali di somme non dovute o incassate in eccesso	0,00	0,00	0,00	0,00
01.1.01.99.04.000	Rimborsi di parte corrente a Famiglie di somme non dovute o incassate in eccesso	52.000,00	50.398,30	52.000,00	45.287,38
01.1.01.99.05.000	Rimborsi di parte corrente a Imprese di somme non dovute o incassate in eccesso	0,00	0,00	0,00	0,00
01.1.01.99.06.000	Rimborsi di parte corrente a Istituzioni Sociali Private di somme non dovute o incassate in eccesso	0,00	0,00	0,00	0,00
01.1.10.00.00.000	Altre spese correnti	946.777,67	251.269,01	794.938,59	242.263,63
01.1.10.01.00.000	Fondi di riserva e altri accantonamenti	476.994,78	0,00	476.994,78	0,00
01.1.10.02.01.000	Fondo di riserva	33.000,00	0,00	33.000,00	0,00
01.1.10.02.02.000	Fondo speciali	0,00	0,00	0,00	0,00
01.1.10.02.03.000	Fondo crediti di dubbia e difficile esazione di parte corrente	443.994,78	0,00	443.994,78	0,00
01.1.10.03.04.000	Fondo rinnovi contrattuali	0,00	0,00	0,00	0,00
01.1.10.04.99.000	Altri fondi e accantonamenti	0,00	0,00	0,00	0,00
01.1.10.05.02.000	Fondo pluriennale vincolato	201.426,89	0,00	49.587,81	0,00
01.1.10.05.01.000	Fondo pluriennale vincolato	201.426,89	0,00	49.587,81	0,00
01.1.10.03.00.000	Versamenti IVA a debito	15.000,00	15.000,00	15.000,00	15.000,00
01.1.10.05.01.000	Versamenti IVA a debito per le gestioni commerciali	15.000,00	15.000,00	15.000,00	15.000,00
01.1.10.04.00.000	Premi di assicurazione	171.000,00	165.780,15	171.000,00	160.438,44
01.1.10.04.01.000	Premi di assicurazione contro i danni	171.000,00	165.780,15	171.000,00	160.438,44
01.1.10.04.99.000	Altri premi di assicurazione n.a.c.	0,00	0,00	0,00	0,00

Allegato I) - Previsioni e risultati secondo il piano dei conti

CODIFICA DEL PIANO DEI CONTI	DENOMINAZIONE VOCE del PIANO DEI CONTI	COMPETENZA		CASSA	
		PREVISIONI	RISULTATI	PREVISIONI	RISULTATI
U.1.10.05.00.000	Spese dovute a sanzioni, risarcimenti e indennizzi	0,00	0,00	0,00	0,00
U.1.10.05.01.000	Spese dovute a sanzioni	0,00	0,00	0,00	0,00
U.1.10.05.02.000	Spese per risarcimento danni	0,00	0,00	0,00	0,00
U.1.10.05.03.000	Spese per indennizzi	0,00	0,00	0,00	0,00
U.1.10.05.04.000	Oneri da contenzioso	0,00	0,00	0,00	0,00
U.1.10.05.99.000	Altre spese dovute per irregolarità e illeciti n.a.c.	0,00	0,00	0,00	0,00
U.1.10.99.00.000	Altre spese correnti n.a.c.	82.356,00	70.487,86	82.356,00	66.825,19
U.1.10.99.99.000	Altre spese correnti n.a.c.	82.356,00	70.487,86	82.356,00	66.825,19
U.2.00.00.00.000	Spese in conto capitale	29.881.433,48	1.435.605,23	3.678.325,36	2.066.396,09
U.2.01.00.00.000	Tributi in conto capitale a carico dell'ente	0,00	0,00	0,00	0,00
U.2.01.01.00.000	Tributi in conto capitale a carico dell'ente	0,00	0,00	0,00	0,00
U.2.01.01.01.000	Tributi in conto capitale a carico dell'ente	0,00	0,00	0,00	0,00
U.2.01.01.02.000	Tributi in conto capitale a carico dell'ente	0,00	0,00	0,00	0,00
U.2.01.01.03.000	Tributi in conto capitale a carico dell'ente	0,00	0,00	0,00	0,00
U.2.01.01.04.000	Tributi in conto capitale a carico dell'ente	0,00	0,00	0,00	0,00
U.2.01.01.05.000	Tributi in conto capitale a carico dell'ente	0,00	0,00	0,00	0,00
U.2.01.01.06.000	Tributi in conto capitale a carico dell'ente	0,00	0,00	0,00	0,00
U.2.01.01.07.000	Tributi in conto capitale a carico dell'ente	0,00	0,00	0,00	0,00
U.2.01.01.08.000	Tributi in conto capitale a carico dell'ente	0,00	0,00	0,00	0,00
U.2.01.01.09.000	Tributi in conto capitale a carico dell'ente	0,00	0,00	0,00	0,00
U.2.01.01.10.000	Tributi in conto capitale a carico dell'ente	0,00	0,00	0,00	0,00
U.2.01.01.11.000	Tributi in conto capitale a carico dell'ente	0,00	0,00	0,00	0,00
U.2.02.00.00.000	Investimenti fissi lordi e acquisto di terreni	22.593.762,52	1.213.803,97	1.905.610,79	1.779.516,78
U.2.02.01.00.000	Beni materiali	22.369.253,18	1.139.344,70	1.696.145,29	1.637.769,11
U.2.02.01.01.000	Mezzi di trasporto ad uso civile, di sicurezza e ordine pubblico	0,00	0,00	0,00	0,00
U.2.02.01.02.000	Mezzi di trasporto ad uso militare	0,00	0,00	0,00	0,00
U.2.02.01.03.000	Mobili e arredi	0,00	0,00	0,00	0,00
U.2.02.01.04.000	Impianti e macchinari	0,00	0,00	63.034,54	83.417,10
U.2.02.01.05.000	Attrezzature scientifiche e sanitarie	0,00	0,00	0,00	0,00
U.2.02.01.06.000	Macchine per ufficio	0,00	0,00	0,00	0,00
U.2.02.01.07.000	Hardware	0,00	0,00	0,00	0,00
U.2.02.01.08.000	Armi	50.000,00	0,00	50.000,00	0,00
U.2.02.01.09.000	Beni immobili	21.683.073,43	1.114.534,14	1.263.792,19	1.440.400,74
U.2.02.01.10.000	Beni immobili di valore culturale, storico ed artistico	436.179,75	24.810,56	319.318,56	113.699,27
U.2.02.01.11.000	Oggetti di valore	0,00	0,00	0,00	0,00



Allegato I) - Previsioni e risultati secondo il piano dei conti

CODIFICA DEL PIANO DEI CONTI	DENOMINAZIONE VOCE del PIANO DEI CONTI	COMPETENZA		CASSA	
		PREVISIONI	RISULTATI	PREVISIONI	RISULTATI
01.2.02.01.99.000	Altri beni materiali	200.000,00	0,00	0,00	52,00
01.2.02.02.00.000	Terreni e beni materiali non prodotti	174.043,84	74.026,48	139.000,00	72.541,48
01.2.02.02.01.000	Terreni	139.550,61	39.550,61	40.000,00	39.550,61
01.2.02.02.02.000	Patrimonio naturale non prodotto	34.493,23	34.475,87	99.000,00	32.990,87
01.2.02.03.00.000	Beni immateriali	50.465,50	432,79	70.465,50	69.206,19
01.2.02.03.01.000	Avviamento	0,00	0,00	0,00	0,00
01.2.02.03.02.000	Software	0,00	0,00	70.000,00	0,00
01.2.02.03.03.000	Brevetti	0,00	0,00	0,00	0,00
01.2.02.03.04.000	Opere dell'ingegno e Diritti d'autore	0,00	0,00	0,00	0,00
01.2.02.03.05.000	Incarichi professionali per la realizzazione di investimenti	50.000,00	0,00	0,00	68.773,40
01.2.02.03.06.000	Mantenzione straordinaria su beni di terzi	0,00	0,00	0,00	0,00
01.2.02.03.99.000	Spese di investimento per beni immateriali n.a.c.	465,50	432,79	465,50	432,79
01.2.02.04.00.000	Beni materiali acquisiti mediante operazioni di leasing finanziario	0,00	0,00	0,00	0,00
01.2.02.04.01.000	Mezzi di trasporto ad uso civile, di sicurezza e ordine pubblico acquisiti mediante operazioni di leasing finanziario	0,00	0,00	0,00	0,00
01.2.02.04.02.000	Mezzi di trasporto ad uso militare acquisiti mediante operazioni di leasing finanziario	0,00	0,00	0,00	0,00
01.2.02.04.03.000	Mobili e arredi acquisiti mediante operazioni di leasing finanziario	0,00	0,00	0,00	0,00
01.2.02.04.04.000	Impianti e macchinari acquisiti mediante operazioni di leasing finanziario	0,00	0,00	0,00	0,00
01.2.02.04.05.000	Attrezzature scientifiche e sanitarie acquistate mediante operazioni di leasing finanziario	0,00	0,00	0,00	0,00
01.2.02.04.06.000	Macchine per ufficio acquistate mediante operazioni di leasing finanziario	0,00	0,00	0,00	0,00
01.2.02.04.07.000	Hardware acquisito mediante operazioni di leasing finanziario	0,00	0,00	0,00	0,00
01.2.02.04.08.000	Armi acquistate mediante operazioni di leasing finanziario	0,00	0,00	0,00	0,00
01.2.02.04.09.000	Beni immobili acquisiti mediante operazioni di leasing finanziario	0,00	0,00	0,00	0,00
01.2.02.04.10.000	Oggetti di valore acquisiti mediante operazioni di leasing finanziario	0,00	0,00	0,00	0,00
01.2.02.04.99.000	Altri beni materiali acquisiti mediante operazioni di leasing finanziario	0,00	0,00	0,00	0,00
01.2.02.05.00.000	Terreni e beni materiali non prodotti acquisiti mediante operazioni di leasing finanziario	0,00	0,00	0,00	0,00
01.2.02.05.01.000	Terreni acquisiti mediante operazioni di leasing finanziario	0,00	0,00	0,00	0,00

Allegato I) - Previsioni e risultati secondo il piano dei conti

CODIFICA DEL PIANO DEI CONTI	DENOMINAZIONE VOCE del PIANO DEI CONTI	COMPETENZA		CASSA	
		PREVISIONI	RISULTATI	PREVISIONI	RISULTATI
0.2.02.01.00.00	Beni immateriali acquisiti mediante operazioni di leasing finanziario	0,00	0,00	0,00	0,00
0.2.02.02.01.00	Software acquisito mediante operazioni di leasing finanziario	0,00	0,00	0,00	0,00
0.2.02.02.02.00	Brevetti acquisiti mediante operazioni di leasing finanziario	0,00	0,00	0,00	0,00
0.2.02.02.03.00	Opere dell'ingegno e Diritti d'autore acquisiti mediante operazioni di leasing finanziario	0,00	0,00	0,00	0,00
0.2.02.02.04.00	Beni immateriali n.a.c. acquisiti mediante operazioni di leasing finanziario	0,00	0,00	0,00	0,00
0.2.03.00.00.00	Contributi agli investimenti	57.283,74	54.576,11	56.386,57	48.348,90
0.2.03.01.00.00	Contributi agli investimenti a Amministrazioni pubbliche	49.746,74	47.039,11	43.951,57	27.918,30
0.2.03.01.01.00	Contributi agli investimenti a Amministrazioni Centrali	0,00	0,00	0,00	0,00
0.2.03.01.02.00	Contributi agli investimenti a Amministrazioni Locali	49.746,74	47.039,11	43.951,57	27.918,30
0.2.03.01.03.00	Contributi agli investimenti a Enti di Previdenza	0,00	0,00	0,00	0,00
0.2.03.02.00.00	Contributi agli investimenti interni a organismi interni e/o unità locali della amministrazione	0,00	0,00	0,00	0,00
0.2.03.02.01.00	Contributi agli investimenti a Famiglie	7.537,00	7.537,00	7.537,00	15.530,60
0.2.03.02.02.00	Contributi agli investimenti a Famiglie	7.537,00	7.537,00	7.537,00	15.530,60
0.2.03.03.00.00	Contributi agli investimenti a imprese	0,00	0,00	0,00	0,00
0.2.03.03.01.00	Contributi agli investimenti a imprese controllate	0,00	0,00	0,00	0,00
0.2.03.03.02.00	Contributi agli investimenti a altre imprese partecipate	0,00	0,00	0,00	0,00
0.2.03.03.03.00	Contributi agli investimenti a altre imprese	0,00	0,00	0,00	0,00
0.2.03.04.00.00	Contributi agli investimenti a istituzioni Sociali Private	0,00	0,00	4.900,00	4.900,00
0.2.03.04.01.00	Contributi agli investimenti a istituzioni Sociali Private	0,00	0,00	4.900,00	4.900,00
0.2.03.05.00.00	Contributi agli investimenti all'Unione Europea e al Resto del Mondo	0,00	0,00	0,00	0,00
0.2.03.05.01.00	Contributi agli investimenti all'Unione Europea	0,00	0,00	0,00	0,00
0.2.03.05.02.00	Contributi agli investimenti al Resto del Mondo	0,00	0,00	0,00	0,00
0.2.04.00.00.00	Altri trasferimenti in conto capitale	517.000,00	0,00	517.000,00	0,00
0.2.04.01.00.00	Altri trasferimenti in conto capitale per assunzione di debiti di amministrazioni pubbliche	0,00	0,00	0,00	0,00
0.2.04.01.01.00	Altri trasferimenti in conto capitale per assunzione di debiti di Amministrazioni Centrali	0,00	0,00	0,00	0,00
0.2.04.01.02.00	Altri trasferimenti in conto capitale per assunzione di debiti di Amministrazioni Locali	0,00	0,00	0,00	0,00
0.2.04.01.03.00	Altri trasferimenti in conto capitale per assunzione di debiti di Enti di Previdenza	0,00	0,00	0,00	0,00

Allegato I) - Previsioni e risultati secondo il piano dei conti

CODIFICA DEL PIANO DEI CONTI	DENOMINAZIONE VOCE del PIANO DEI CONTI	COMPETENZA		CASSA	
		PREVISIONI	RISULTATI	PREVISIONI	RISULTATI
0.2.04.01.04.000	Altri trasferimenti in conto capitale per assunzione di debiti di organismi interni e/o unità locali della amministrazione	0,00	0,00	0,00	0,00
0.2.04.02.02.000.000	Altri trasferimenti in conto capitale per assunzione di debiti di Famiglie	0,00	0,00	0,00	0,00
0.2.04.03.01.000	Altri trasferimenti in conto capitale per assunzione di debiti di Famiglie	0,00	0,00	0,00	0,00
0.2.04.03.03.000.000	Altri trasferimenti in conto capitale per assunzione di debiti di imprese	0,00	0,00	0,00	0,00
0.2.04.03.01.000	Altri trasferimenti in conto capitale per assunzione di debiti di imprese controllate	0,00	0,00	0,00	0,00
0.2.04.03.02.000	Altri trasferimenti in conto capitale per assunzione di debiti di altre imprese partecipate	0,00	0,00	0,00	0,00
0.2.04.03.03.000	Altri trasferimenti in conto capitale per assunzione di debiti di altre imprese	0,00	0,00	0,00	0,00
0.2.04.04.00.000	Altri trasferimenti in conto capitale per assunzione di debiti di istituzioni Sociali Private	0,00	0,00	0,00	0,00
0.2.04.04.01.000	Altri trasferimenti in conto capitale per assunzione di debiti di istituzioni Sociali Private	0,00	0,00	0,00	0,00
0.2.04.05.00.000	Altri trasferimenti in conto capitale per assunzione di debiti dell'Unione Europea e del Resto del Mondo	0,00	0,00	0,00	0,00
0.2.04.05.01.000	Altri trasferimenti in conto capitale per assunzione di debiti dell'Unione Europea	0,00	0,00	0,00	0,00
0.2.04.05.02.000	Altri trasferimenti in conto capitale per assunzione di debiti del Resto del Mondo	0,00	0,00	0,00	0,00
0.2.04.06.00.000	Altri trasferimenti in conto capitale per cancellazione di crediti verso amministrazioni pubbliche	0,00	0,00	0,00	0,00
0.2.04.06.01.000	Altri trasferimenti in conto capitale per cancellazione di crediti verso Amministrazioni Centrali	0,00	0,00	0,00	0,00
0.2.04.06.02.000	Altri trasferimenti in conto capitale per cancellazione di crediti verso Amministrazioni Locali	0,00	0,00	0,00	0,00
0.2.04.06.03.000	Altri trasferimenti in conto capitale per cancellazione di crediti verso Enti di Previdenza	0,00	0,00	0,00	0,00
0.2.04.06.04.000	Altri trasferimenti in conto capitale per cancellazione di crediti verso organismi interni e/o unità locali della amministrazione	0,00	0,00	0,00	0,00
0.2.04.07.00.000	Altri trasferimenti in conto capitale per cancellazione di crediti verso Famiglie	0,00	0,00	0,00	0,00
0.2.04.07.01.000	Altri trasferimenti in conto capitale per cancellazione di crediti verso Famiglie	0,00	0,00	0,00	0,00
0.2.04.08.00.000	Altri trasferimenti in conto capitale per cancellazione di crediti verso imprese	0,00	0,00	0,00	0,00
0.2.04.08.01.000	Altri trasferimenti in conto capitale per cancellazione di crediti verso imprese controllate	0,00	0,00	0,00	0,00
0.2.04.08.02.000	Altri trasferimenti in conto capitale per cancellazione di crediti verso altre imprese partecipate	0,00	0,00	0,00	0,00
0.2.04.08.03.000	Altri trasferimenti in conto capitale per cancellazione di crediti verso altre imprese	0,00	0,00	0,00	0,00
0.2.04.09.00.000	Altri trasferimenti in conto capitale per cancellazione di crediti verso istituzioni Sociali Private	0,00	0,00	0,00	0,00
0.2.04.09.01.000	Altri trasferimenti in conto capitale per cancellazione di crediti verso istituzioni Sociali Private	0,00	0,00	0,00	0,00

Allegato I) - Previsioni e risultati secondo il piano dei conti

CODIFICA DEL PIANO DEI CONTI	DENOMINAZIONE VOCE del PIANO DEI CONTI	COMPETENZA		CASSA	
		PREVISIONI	RISULTATI	PREVISIONI	RISULTATI
0.2.04.10.00.000	Altri trasferimenti in conto capitale per cancellazione di crediti verso Unione Europea e Resto del Mondo	0,00	0,00	0,00	0,00
0.2.04.10.01.000	Altri trasferimenti in conto capitale per cancellazione di crediti verso Unione Europea	0,00	0,00	0,00	0,00
0.2.04.10.02.000	Altri trasferimenti in conto capitale per cancellazione di crediti verso Resto del Mondo	0,00	0,00	0,00	0,00
0.2.04.11.00.000	Altri trasferimenti in conto capitale verso amministrazioni pubbliche per escussione di garanzie	0,00	0,00	0,00	0,00
0.2.04.11.01.000	Altri trasferimenti in conto capitale verso Amministrazioni Centrali per escussione di garanzie	0,00	0,00	0,00	0,00
0.2.04.11.02.000	Altri trasferimenti in conto capitale verso Amministrazioni Locali per escussione di garanzie	0,00	0,00	0,00	0,00
0.2.04.11.03.000	Altri trasferimenti in conto capitale verso Enti di Previdenza per escussione di garanzie	0,00	0,00	0,00	0,00
0.2.04.11.04.000	Altri trasferimenti in conto capitale verso organismi interni e/o unità locali della amministrazione per escussione di garanzie	0,00	0,00	0,00	0,00
0.2.04.12.00.000	Altri trasferimenti in conto capitale verso Famiglie per escussione di garanzie	0,00	0,00	0,00	0,00
0.2.04.12.01.000	Altri trasferimenti in conto capitale verso Famiglia per escussione di garanzie	0,00	0,00	0,00	0,00
0.2.04.13.00.000	Altri trasferimenti in conto capitale verso imprese per escussione di garanzie	0,00	0,00	0,00	0,00
0.2.04.13.01.000	Altri trasferimenti in conto capitale verso imprese controllate per escussione di garanzie	0,00	0,00	0,00	0,00
0.2.04.13.02.000	Altri trasferimenti in conto capitale verso altre imprese partecipate per escussione di garanzie	0,00	0,00	0,00	0,00
0.2.04.13.03.000	Altri trasferimenti in conto capitale verso altre imprese per escussione di garanzie	0,00	0,00	0,00	0,00
0.2.04.14.00.000	Altri trasferimenti in conto capitale verso Istituzioni Sociali Private per escussione di garanzie	0,00	0,00	0,00	0,00
0.2.04.14.01.000	Altri trasferimenti in conto capitale verso Istituzioni Sociali Private per escussione di garanzie	0,00	0,00	0,00	0,00
0.2.04.15.00.000	Altri trasferimenti in conto capitale verso Unione Europea e Resto del Mondo per escussione di garanzie	0,00	0,00	0,00	0,00
0.2.04.15.01.000	Altri trasferimenti in conto capitale verso Unione Europea per escussione di garanzie	0,00	0,00	0,00	0,00
0.2.04.15.02.000	Altri trasferimenti in conto capitale verso Resto del Mondo per escussione di garanzie	0,00	0,00	0,00	0,00
0.2.04.16.00.000	Trasferimenti in conto capitale erogati a titolo di riplano disavanz progressi ad Amministrazioni pubbliche	517.000,00	0,00	517.000,00	0,00
0.2.04.16.01.000	Trasferimenti in conto capitale erogati a titolo di riplano disavanz progressi a Amministrazioni Centrali	517.000,00	0,00	517.000,00	0,00
0.2.04.16.02.000	Trasferimenti in conto capitale erogati a titolo di riplano disavanz progressi a Amministrazioni Locali	0,00	0,00	0,00	0,00
0.2.04.16.03.000	Trasferimenti in conto capitale erogati a titolo di riplano disavanz progressi a Enti di Previdenza	0,00	0,00	0,00	0,00
0.2.04.16.99.000	Trasferimenti in conto capitale erogati a titolo di riplano disavanz progressi a organismi interni e/o unità locali della amministrazione	0,00	0,00	0,00	0,00
0.2.04.17.00.000	Trasferimenti in conto capitale erogati a titolo di riplano disavanz progressi a Famiglie	0,00	0,00	0,00	0,00

Allegato I) - Previsioni e risultati secondo il piano dei conti

CODIFICA DEL PIANO DEI CONTI	DENOMINAZIONE VOCE del PIANO DEI CONTI	COMPETENZA		CASSA	
		PREVISIONI	RISULTATI	PREVISIONI	RISULTATI
01.2.04.17	Trasferimenti in conto capitale erogati a titolo di ripiano disavanzi progressi a Famiglie	0,00	0,00	0,00	0,00
01.2.04.18	Trasferimenti in conto capitale erogati a titolo di ripiano disavanzi progressi a Imprese	0,00	0,00	0,00	0,00
01.2.04.19	Trasferimenti in conto capitale erogati a titolo di ripiano disavanzi progressi a Imprese controllate	0,00	0,00	0,00	0,00
01.2.04.20	Trasferimenti in conto capitale erogati a titolo di ripiano disavanzi progressi a altre Imprese partecipate	0,00	0,00	0,00	0,00
01.2.04.21	Trasferimenti in conto capitale erogati a titolo di ripiano disavanzi progressi a altre Imprese Private	0,00	0,00	0,00	0,00
01.2.04.22	Trasferimenti in conto capitale erogati a titolo di ripiano disavanzi progressi a Istituzioni Sociali Private	0,00	0,00	0,00	0,00
01.2.04.23	Trasferimenti in conto capitale erogati a titolo di ripiano disavanzi progressi all'Unione Europea e al Resto del Mondo	0,00	0,00	0,00	0,00
01.2.04.24	Trasferimenti in conto capitale erogati a titolo di ripiano disavanzi progressi all'Unione Europea	0,00	0,00	0,00	0,00
01.2.04.25	Trasferimenti in conto capitale erogati a titolo di ripiano disavanzi progressi al Resto del Mondo	0,00	0,00	0,00	0,00
01.2.04.26	Altri trasferimenti in conto capitale n.a.c. ad Amministrazioni pubbliche	0,00	0,00	0,00	0,00
01.2.04.27	Altri trasferimenti in conto capitale n.a.c. a Amministrazioni Centrali	0,00	0,00	0,00	0,00
01.2.04.28	Altri trasferimenti in conto capitale n.a.c. a Amministrazioni Locali	0,00	0,00	0,00	0,00
01.2.04.29	Altri trasferimenti in conto capitale n.a.c. a Enti di Previdenza	0,00	0,00	0,00	0,00
01.2.04.30	Altri trasferimenti in conto capitale n.a.c. a organismi Interni e/o unità locali della amministrazione	0,00	0,00	0,00	0,00
01.2.04.31	Altri trasferimenti in conto capitale n.a.c. a Famiglie	0,00	0,00	0,00	0,00
01.2.04.32	Altri trasferimenti in conto capitale n.a.c. a Famiglie	0,00	0,00	0,00	0,00
01.2.04.33	Altri trasferimenti in conto capitale n.a.c. a Imprese	0,00	0,00	0,00	0,00
01.2.04.34	Altri trasferimenti in conto capitale n.a.c. a imprese controllate	0,00	0,00	0,00	0,00
01.2.04.35	Altri trasferimenti in conto capitale n.a.c. a altre imprese partecipate	0,00	0,00	0,00	0,00
01.2.04.36	Altri trasferimenti in conto capitale n.a.c. a altre Imprese	0,00	0,00	0,00	0,00
01.2.04.37	Altri trasferimenti in conto capitale n.a.c. a Istituzioni Sociali Private	0,00	0,00	0,00	0,00
01.2.04.38	Altri trasferimenti in conto capitale n.a.c. a Istituzioni Sociali Private	0,00	0,00	0,00	0,00
01.2.04.39	Altri trasferimenti in conto capitale n.a.c. all'Unione Europea e al Resto del Mondo	0,00	0,00	0,00	0,00
01.2.04.40	Altri trasferimenti in conto capitale n.a.c. all'Unione Europea	0,00	0,00	0,00	0,00

Allegato I) - Previsioni e risultati secondo il piano dei conti

CODIFICA DEL PIANO DEI CONTI	DENOMINAZIONE VOCE del PIANO DEI CONTI	COMPETENZA		CASSA	
		PREVISIONI	RISULTATI	PREVISIONI	RISULTATI
U.2.04.05.02.000	Altri trasferimenti in conto capitale n.a.c. al Resto del Mondo	0,00	0,00	0,00	0,00
U.2.05.00.00.000	Altre spese in conto capitale	6.713.387,22	167.225,15	1.199.325,00	238.530,41
U.2.05.01.00.000	Fondi di riserva e altri accantonamenti in c/capitale	0,00	0,00	0,00	0,00
U.2.05.01.01.000	Fondi di riserva in c/capitale	0,00	0,00	0,00	0,00
U.2.05.01.02.000	Fondi speciali c/capitale	0,00	0,00	0,00	0,00
U.2.05.01.99.000	Altri accantonamenti in c/capitale	0,00	0,00	0,00	0,00
U.2.05.02.00.000	Fondi pluriennali vincolati c/capitale	3.717.043,74	0,00	220.173,15	0,00
U.2.05.02.01.000	Fondi pluriennali vincolati c/capitale	3.717.043,74	0,00	220.173,15	0,00
U.2.05.03.00.000	Fondo crediti di dubbio e difficile esazione in c/capitale	0,00	0,00	0,00	0,00
U.2.05.03.01.000	Fondo crediti di dubbio e difficile esazione in c/capitale	0,00	0,00	0,00	0,00
U.2.05.04.00.000	Altri rimborsi in conto capitale di somme non dovute o incassate in eccesso	0,00	0,00	0,00	0,00
U.2.05.04.01.000	Rimborsi in conto capitale ad Amministrazioni Centrali di somme non dovute o incassate in eccesso	0,00	0,00	0,00	0,00
U.2.05.04.02.000	Rimborsi in conto capitale ad Amministrazioni Locali di somme non dovute o incassate in eccesso	0,00	0,00	0,00	0,00
U.2.05.04.03.000	Rimborsi in conto capitale a Enti Previdenziali di somme non dovute o incassate in eccesso	0,00	0,00	0,00	0,00
U.2.05.04.04.000	Rimborsi in conto capitale a Famiglie di somme non dovute o incassate in eccesso	0,00	0,00	0,00	0,00
U.2.05.04.05.000	Rimborsi in conto capitale a Imprese di somme non dovute o incassate in eccesso	0,00	0,00	0,00	0,00
U.2.05.04.06.000	Rimborsi in conto capitale a Istituzioni Sociali Private di somme non dovute o incassate in eccesso	0,00	0,00	0,00	0,00
U.2.05.99.00.000	Altre spese in conto capitale n.a.c.	2.996.343,48	167.225,15	979.152,85	238.530,41
U.2.05.99.99.000	Altre spese in conto capitale n.a.c.	2.996.343,48	167.225,15	979.152,85	238.530,41
U.3.00.00.00.000	Spese per incremento attività finanziarie	4.944.520,10	79.568,00	4.944.520,10	0,00
U.3.01.00.00.000	Acquisizioni di attività finanziarie	0,00	0,00	0,00	0,00
U.3.01.01.00.000	Acquisizioni di partecipazioni e conferimenti di capitale	0,00	0,00	0,00	0,00
U.3.01.01.01.000	Acquisizioni di partecipazioni e conferimenti di capitale in imprese incluse nelle Amministrazioni Centrali	0,00	0,00	0,00	0,00
U.3.01.01.02.000	Acquisizioni di partecipazioni e conferimenti di capitale in imprese incluse nelle Amministrazioni Locali	0,00	0,00	0,00	0,00
U.3.01.01.03.000	Acquisizioni di partecipazioni e conferimenti di capitale in altre imprese	0,00	0,00	0,00	0,00
U.3.01.01.04.000	Acquisizioni di partecipazioni e conferimenti di capitale in Istituzioni sociali private - ISP	0,00	0,00	0,00	0,00

Allegato I) - Previsioni e risultati secondo il piano dei conti

CODIFICA DEL PIANO DEI CONTI	DENOMINAZIONE VOCE del PIANO DEI CONTI	COMPETENZA		CASSA	
		PREVISIONI	RISULTATI	PREVISIONI	RISULTATI
0.3.01.02.00.000	Acquisizioni di quote di fondi comuni di investimento	0,00	0,00	0,00	0,00
0.3.01.03.01.000	Acquisizioni di quote di fondi immobiliari	0,00	0,00	0,00	0,00
0.3.01.03.02.000	Acquisizioni di quote di altri fondi comuni di investimento	0,00	0,00	0,00	0,00
0.3.01.03.03.000	Acquisizione di titoli obbligazionari a breve termine	0,00	0,00	0,00	0,00
0.3.01.03.04.000	Acquisizione di titoli obbligazionari a breve termine emessi da Amministrazioni Centrali	0,00	0,00	0,00	0,00
0.3.01.03.05.000	Acquisizione di titoli obbligazionari a breve termine emessi da Amministrazioni Locali	0,00	0,00	0,00	0,00
0.3.01.03.06.000	Acquisizione di titoli obbligazionari a breve termine emessi da imprese residenti	0,00	0,00	0,00	0,00
0.3.01.03.07.000	Acquisizione di titoli obbligazionari a breve termine emessi da soggetti non residenti	0,00	0,00	0,00	0,00
0.3.01.04.00.000	Acquisizione di titoli obbligazionari a medio-lungo termine	0,00	0,00	0,00	0,00
0.3.01.04.01.000	Acquisizione di titoli obbligazionari a medio-lungo termine emessi da Amministrazioni Centrali	0,00	0,00	0,00	0,00
0.3.01.04.02.000	Acquisizione di titoli obbligazionari a medio-lungo termine emessi da Amministrazioni Locali	0,00	0,00	0,00	0,00
0.3.01.04.03.000	Acquisizione di titoli obbligazionari a medio-lungo termine emessi da altri soggetti residenti	0,00	0,00	0,00	0,00
0.3.01.04.04.000	Acquisizione di titoli obbligazionari a medio-lungo termine emessi da soggetti non residenti	0,00	0,00	0,00	0,00
0.3.02.00.00.000	Concessione crediti di breve termine	79.568,00	79.568,00	79.568,00	0,00
0.3.02.01.00.000	Concessione crediti di breve periodo a tasso agevolato a Amministrazioni Pubbliche	0,00	0,00	0,00	0,00
0.3.02.01.01.000	Concessione crediti di breve periodo a tasso agevolato a Amministrazioni Centrali	0,00	0,00	0,00	0,00
0.3.02.01.02.000	Concessione crediti di breve periodo a tasso agevolato a Amministrazioni Locali	0,00	0,00	0,00	0,00
0.3.02.01.03.000	Concessione crediti di breve periodo a tasso agevolato a Enti di Previdenza	0,00	0,00	0,00	0,00
0.3.02.01.04.000	Concessione crediti di breve periodo a tasso agevolato a organismi interni e/o unità locali dell'amministrazione	0,00	0,00	0,00	0,00
0.3.02.02.00.000	Concessione crediti di breve periodo a tasso agevolato a Famiglie	0,00	0,00	0,00	0,00
0.3.02.02.01.000	Concessione crediti di breve periodo a tasso agevolato a Famiglie	0,00	0,00	0,00	0,00
0.3.02.03.00.000	Concessione crediti di breve periodo a tasso agevolato a Imprese	79.568,00	79.568,00	79.568,00	0,00
0.3.02.03.01.000	Concessione crediti di breve periodo a tasso agevolato a imprese controllate	0,00	0,00	0,00	0,00
0.3.02.03.02.000	Concessione crediti di breve periodo a tasso agevolato a altre imprese partecipate	79.568,00	79.568,00	79.568,00	0,00
0.3.02.03.03.000	Concessione crediti di breve periodo a tasso agevolato alla Cassa Depositi e Prestiti - SPA	0,00	0,00	0,00	0,00
0.3.02.03.04.000	Concessione crediti di breve periodo a tasso agevolato a altre imprese	0,00	0,00	0,00	0,00

Allegato I) - Previsioni e risultati secondo il piano dei conti

CODIFICA DEL PIANO DEI CONTI	DENOMINAZIONE VOCE del PIANO DEI CONTI	COMPETENZA		CASSA	
		PREVISIONI	RISULTATI	PREVISIONI	RISULTATI
U.3.02.04.00.000	Concessione crediti di breve periodo a tasso agevolato a Istituzioni Sociali Private	0,00	0,00	0,00	0,00
U.3.02.04.01.000	Concessione crediti di breve periodo a tasso agevolato a Istituzioni Sociali Private	0,00	0,00	0,00	0,00
U.3.02.05.00.000	Concessione crediti di breve periodo a tasso agevolato all'Unione Europea e al Resto del Mondo	0,00	0,00	0,00	0,00
U.3.02.05.01.000	Concessione crediti di breve periodo a tasso agevolato all'Unione Europea	0,00	0,00	0,00	0,00
U.3.02.05.02.000	Concessione crediti di breve periodo a tasso agevolato al Resto del Mondo	0,00	0,00	0,00	0,00
U.3.02.06.00.000	Concessione crediti di breve periodo a tasso non agevolato a Amministrazioni Pubbliche	0,00	0,00	0,00	0,00
U.3.02.06.01.000	Concessione crediti di breve periodo a tasso non agevolato a Amministrazioni Centrali	0,00	0,00	0,00	0,00
U.3.02.06.02.000	Concessione crediti di breve periodo a tasso non agevolato a Amministrazioni Locali	0,00	0,00	0,00	0,00
U.3.02.06.03.000	Concessione crediti di breve periodo a tasso non agevolato a Enti di Previdenza	0,00	0,00	0,00	0,00
U.3.02.06.04.000	Concessione crediti di breve periodo a tasso non agevolato a organismi interni e/o unità locali dell'amministrazione	0,00	0,00	0,00	0,00
U.3.02.07.00.000	Concessione crediti di breve periodo a tasso non agevolato a Famiglie	0,00	0,00	0,00	0,00
U.3.02.07.01.000	Concessione crediti di breve periodo a tasso non agevolato a Famiglie	0,00	0,00	0,00	0,00
U.3.02.08.00.000	Concessione crediti di breve periodo a tasso non agevolato a imprese	0,00	0,00	0,00	0,00
U.3.02.08.01.000	Concessione crediti di breve periodo a tasso non agevolato a imprese controllate	0,00	0,00	0,00	0,00
U.3.02.08.02.000	Concessione crediti di breve periodo a tasso non agevolato a altre imprese partecipate	0,00	0,00	0,00	0,00
U.3.02.09.00.000	Concessione crediti di breve periodo a tasso non agevolato alla Cassa Depositi e Prestiti - SPA	0,00	0,00	0,00	0,00
U.3.02.09.03.000	Concessione crediti di breve periodo a tasso non agevolato a altre imprese	0,00	0,00	0,00	0,00
U.3.02.09.04.000	Concessione crediti di breve periodo a tasso non agevolato a Istituzioni Sociali Private	0,00	0,00	0,00	0,00
U.3.02.09.09.000	Concessione crediti di breve periodo a tasso non agevolato a Istituzioni Sociali Private	0,00	0,00	0,00	0,00
U.3.02.10.00.000	Concessione crediti di breve periodo a tasso non agevolato all'Unione Europea e al Resto del Mondo	0,00	0,00	0,00	0,00
U.3.02.10.01.000	Concessione crediti di breve periodo a tasso non agevolato all'Unione Europea	0,00	0,00	0,00	0,00
U.3.02.10.02.000	Concessione crediti di breve periodo a tasso non agevolato al Resto del Mondo	0,00	0,00	0,00	0,00
U.3.03.00.00.000	Concessione crediti di medio-lungo termine	4.000.000,00	0,00	4.000.000,00	0,00
U.3.03.01.00.000	Concessione Crediti di medio-lungo termine a tasso agevolato a Amministrazioni Pubbliche	4.000.000,00	0,00	4.000.000,00	0,00
U.3.03.01.01.000	Concessione Crediti di medio-lungo termine a tasso agevolato a Amministrazioni Centrali	0,00	0,00	0,00	0,00
U.3.03.01.02.000	Concessione Crediti di medio-lungo termine a tasso agevolato a Amministrazioni Locali	4.000.000,00	0,00	4.000.000,00	0,00



Allegato I) - Previsioni e risultati secondo il piano dei conti

CODIFICA DEL PIANO DEI CONTI	DENOMINAZIONE VOCE DEL PIANO DEI CONTI	COMPETENZA		CASSA	
		PREVISIONI	RISULTATI	PREVISIONI	RISULTATI
01.3.03.01.03.000	Concessione Crediti di medio-lungo termine a tasso agevolato a Enti di Previdenza	0,00	0,00	0,00	0,00
01.3.03.01.04.000	Concessione Crediti di medio-lungo termine a tasso agevolato a organismi interni e/o unità locali dell'amministrazione	0,00	0,00	0,00	0,00
01.3.03.02.02.000	Concessione Crediti di medio-lungo termine a tasso agevolato a Famiglie	0,00	0,00	0,00	0,00
01.3.03.02.01.000	Concessione Crediti di medio-lungo termine a tasso agevolato a Famiglie	0,00	0,00	0,00	0,00
01.3.03.03.03.000	Concessione Crediti di medio-lungo termine a tasso agevolato a Imprese	0,00	0,00	0,00	0,00
01.3.03.03.01.000	Concessione Crediti di medio-lungo termine a tasso agevolato a Imprese controllate	0,00	0,00	0,00	0,00
01.3.03.03.02.000	Concessione Crediti di medio-lungo termine a tasso agevolato a altre Imprese partecipate	0,00	0,00	0,00	0,00
01.3.03.03.03.000	Concessione Crediti di medio-lungo termine a tasso agevolato alla Cassa Depositi e Prestiti - SPA	0,00	0,00	0,00	0,00
01.3.03.03.04.000	Concessione Crediti di medio-lungo termine a tasso agevolato a altre Imprese	0,00	0,00	0,00	0,00
01.3.03.04.00.000	Concessione Crediti di medio-lungo termine a tasso agevolato a Istituzioni Sociali Private	0,00	0,00	0,00	0,00
01.3.03.04.01.000	Concessione Crediti di medio-lungo termine a tasso agevolato a Istituzioni Sociali Private	0,00	0,00	0,00	0,00
01.3.03.05.00.000	Concessione Crediti di medio-lungo termine a tasso agevolato all'Unione Europea e al Resto del Mondo	0,00	0,00	0,00	0,00
01.3.03.05.01.000	Concessione Crediti di medio-lungo termine a tasso agevolato all'Unione Europea	0,00	0,00	0,00	0,00
01.3.03.05.02.000	Concessione Crediti di medio-lungo termine a tasso agevolato al Resto del Mondo	0,00	0,00	0,00	0,00
01.3.03.06.00.000	Concessione crediti di medio-lungo termine a tasso non agevolato a Amministrazioni Pubbliche	0,00	0,00	0,00	0,00
01.3.03.06.01.000	Concessione crediti di medio-lungo termine a tasso non agevolato a Amministrazioni Centrali	0,00	0,00	0,00	0,00
01.3.03.06.02.000	Concessione crediti di medio-lungo termine a tasso non agevolato a Amministrazioni Locali	0,00	0,00	0,00	0,00
01.3.03.06.03.000	Concessione crediti di medio-lungo termine a tasso non agevolato a Enti di Previdenza	0,00	0,00	0,00	0,00
01.3.03.06.04.000	Concessione crediti di medio-lungo termine a tasso non agevolato a organismi interni e/o unità locali dell'amministrazione	0,00	0,00	0,00	0,00
01.3.03.07.00.000	Concessione crediti di medio-lungo termine a tasso non agevolato a Famiglie	0,00	0,00	0,00	0,00
01.3.03.07.01.000	Concessione crediti di medio-lungo termine a tasso non agevolato a Famiglie	0,00	0,00	0,00	0,00
01.3.03.08.00.000	Concessione crediti di medio-lungo termine a tasso non agevolato a Imprese	0,00	0,00	0,00	0,00
01.3.03.08.01.000	Concessione crediti di medio-lungo termine a tasso non agevolato a Imprese controllate	0,00	0,00	0,00	0,00
01.3.03.08.02.000	Concessione crediti di medio-lungo termine a tasso non agevolato a altre Imprese partecipate	0,00	0,00	0,00	0,00
01.3.03.08.03.000	Concessione crediti di medio-lungo termine a tasso non agevolato alla Cassa Depositi e Prestiti - SPA	0,00	0,00	0,00	0,00

Allegato I) - Previsioni e risultati secondo il piano dei conti

CODIFICA DEL PIANO DEI CONTI	DENOMINAZIONE VOCE del PIANO DEI CONTI	COMPETENZA		CASSA	
		PREVISIONI	RISULTATI	PREVISIONI	RISULTATI
0.3.02.06.04.000	Concessione crediti di medio-lungo termine a tasso non agevolato a altre imprese	0,00	0,00	0,00	0,00
0.3.02.09.00.000	Concessione crediti di medio-lungo termine a tasso non agevolato a Istituzioni Sociali Private	0,00	0,00	0,00	0,00
0.3.02.09.01.000	Concessione crediti di medio-lungo termine a tasso non agevolato a Istituzioni Sociali Private	0,00	0,00	0,00	0,00
0.3.02.10.00.000	Concessione crediti di medio-lungo termine a tasso non agevolato all'Unione Europea e al Resto del Mondo	0,00	0,00	0,00	0,00
0.3.02.10.01.000	Concessione crediti di medio-lungo termine a tasso non agevolato all'Unione Europea	0,00	0,00	0,00	0,00
0.3.02.10.02.000	Concessione crediti di medio-lungo termine a tasso non agevolato al Resto del Mondo	0,00	0,00	0,00	0,00
0.3.02.11.00.000	Concessione crediti a Amministrazioni Pubbliche a seguito di escussione di garanzie	0,00	0,00	0,00	0,00
0.3.02.11.01.000	Concessione crediti a Amministrazioni Centrali a seguito di escussione di garanzie	0,00	0,00	0,00	0,00
0.3.02.11.02.000	Concessione crediti a Amministrazioni Locali a seguito di escussione di garanzie	0,00	0,00	0,00	0,00
0.3.02.11.03.000	Concessione crediti a Enti di Previdenza a seguito di escussione di garanzie	0,00	0,00	0,00	0,00
0.3.02.12.00.000	Concessione crediti a Famiglie a seguito di escussione di garanzie	0,00	0,00	0,00	0,00
0.3.02.12.01.000	Concessione crediti a Famiglie a seguito di escussione di garanzie	0,00	0,00	0,00	0,00
0.3.02.13.00.000	Concessione crediti a Imprese a seguito di escussione di garanzie	0,00	0,00	0,00	0,00
0.3.02.13.01.000	Concessione crediti a Imprese controllate a seguito di escussione di garanzie	0,00	0,00	0,00	0,00
0.3.02.13.02.000	Concessione crediti a Imprese partecipate a seguito di escussione di garanzie	0,00	0,00	0,00	0,00
0.3.02.13.03.000	Concessione crediti alla Cassa Depositi e Prestiti - SPA a seguito di escussione di garanzie	0,00	0,00	0,00	0,00
0.3.02.13.04.000	Concessione crediti a altre imprese a seguito di escussione di garanzie	0,00	0,00	0,00	0,00
0.3.02.14.00.000	Concessione crediti a Istituzioni Sociali Private a seguito di escussione di garanzie	0,00	0,00	0,00	0,00
0.3.02.14.01.000	Concessione crediti a Istituzioni Sociali Private a seguito di escussione di garanzie	0,00	0,00	0,00	0,00
0.3.02.15.00.000	Concessione crediti a Unione Europea e del Resto del Mondo a seguito di escussione di garanzie	0,00	0,00	0,00	0,00
0.3.02.15.01.000	Concessione crediti a Unione Europea a seguito di escussione di garanzie	0,00	0,00	0,00	0,00
0.3.02.15.02.000	Concessione crediti a Resto del Mondo a seguito di escussione di garanzie	0,00	0,00	0,00	0,00
0.3.04.00.00.000	Altre spese per incremento di attività finanziarie	864.952,10	0,00	864.952,10	0,00
0.3.04.01.00.000	Incremento di altre attività finanziarie verso Amministrazioni Pubbliche	0,00	0,00	0,00	0,00
0.3.04.01.01.000	Incremento di altre attività finanziarie verso Amministrazioni Centrali	0,00	0,00	0,00	0,00
0.3.04.01.02.000	Incremento di altre attività finanziarie verso Amministrazioni Locali	0,00	0,00	0,00	0,00

Allegato I) - Previsioni e risultati secondo il piano dei conti

CODIFICA DEL PIANO DEI CONTI	DENOMINAZIONE VOCE DEL PIANO DEI CONTI	COMPETENZA		CASSA	
		PREVISIONI	RISULTATI	PREVISIONI	RISULTATI
0.3.04.01. 03.000	Incremento di altre attività finanziarie verso Enti di Previdenza	0,00	0,00	0,00	0,00
0.3.04. 02.00.000	Incremento di altre attività finanziarie verso Famiglie	0,00	0,00	0,00	0,00
0.3.04.02. 01.000	Incremento di altre attività finanziarie verso Famiglie	0,00	0,00	0,00	0,00
0.3.04. 03.00.000	Incremento di altre attività finanziarie verso imprese	0,00	0,00	0,00	0,00
0.3.04.03. 01.000	Incremento di altre attività finanziarie verso imprese controllate	0,00	0,00	0,00	0,00
0.3.04.03. 02.000	Incremento di altre attività finanziarie verso altre imprese partecipate	0,00	0,00	0,00	0,00
0.3.04.03. 03.000	Incremento di altre attività finanziarie versolia Cassa Depositi e Prestiti - SPA	0,00	0,00	0,00	0,00
0.3.04.03. 04.000	Incremento di altre attività finanziarie verso altre imprese	0,00	0,00	0,00	0,00
0.3.04. 04.00.000	Incremento di altre attività finanziarie verso Istituzioni Sociali Private	0,00	0,00	0,00	0,00
0.3.04.04. 01.000	Incremento di altre attività finanziarie verso Istituzioni Sociali Private	0,00	0,00	0,00	0,00
0.3.04. 05.00.000	Incremento di altre attività finanziarie verso UE e Resto del Mondo	0,00	0,00	0,00	0,00
0.3.04.05. 01.000	Incremento di altre attività finanziarie verso la UE	0,00	0,00	0,00	0,00
0.3.04.05. 02.000	Incremento di altre attività finanziarie verso il Resto del Mondo	0,00	0,00	0,00	0,00
0.3.04. 06.00.000	Versamenti ai conti di tesoreria statale (da parte dei soggetti non sottoposti al regime di Tesoreria Unica)	0,00	0,00	0,00	0,00
0.3.04.06. 01.000	Versamenti ai conti di tesoreria statale (da parte dei soggetti non sottoposti al regime di Tesoreria Unica)	0,00	0,00	0,00	0,00
0.3.04. 07.00.000	Versamenti a depositi bancari	864.952,10	0,00	864.952,10	0,00
0.3.04.07. 01.000	Versamenti a depositi bancari	864.952,10	0,00	864.952,10	0,00
0.3.04. 08.00.000	Spese da derivato di ammortamento	0,00	0,00	0,00	0,00
0.3.04.08. 01.000	Spese da derivato di ammortamento	0,00	0,00	0,00	0,00
0.4.00.00.00.000	Rimborso Prestiti	1.940.700,00	1.940.699,87	1.940.700,00	1.940.699,87
0.4. 01.00.00.000	Rimborso di titoli obbligazionari	126.400,00	126.400,00	126.400,00	126.400,00
0.4.01. 01.00.000	Rimborso di titoli obbligazionari a breve termine	0,00	0,00	0,00	0,00
0.4.01.01. 01.000	Rimborso di titoli obbligazionari a breve termine in valuta domestica	0,00	0,00	0,00	0,00
0.4.01.01. 02.000	Rimborso di titoli obbligazionari a breve termine in valuta estera	0,00	0,00	0,00	0,00
0.4. 01. 02.00.000	Rimborso di titoli obbligazionari a medio-lungo termine	126.400,00	126.400,00	126.400,00	126.400,00
0.4.01.02. 01.000	Rimborso di titoli obbligazionari a medio-lungo termine in valuta domestica	126.400,00	126.400,00	126.400,00	126.400,00

Allegato I) - Previsioni e risultati secondo il piano dei conti

CODIFICA DEL PIANO DEI CONTI	DENOMINAZIONE VOCE del PIANO DEI CONTI	COMPETENZA		CASSA	
		PREVISIONI	RISULTATI	PREVISIONI	RISULTATI
U.4.01.02.02.000	Rimborso di titoli obbligazionari a medio-lungo termine in valuta estera	0,00	0,00	0,00	0,00
U.4.02.00.00.000	Rimborso prestiti a breve termine	0,00	0,00	0,00	0,00
U.4.02.01.00.000	Rimborso Finanziamenti a breve termine	0,00	0,00	0,00	0,00
U.4.02.01.01.000	Rimborso finanziamenti a breve termine a Amministrazioni Centrali	0,00	0,00	0,00	0,00
U.4.02.01.02.000	Rimborso finanziamenti a breve termine a Amministrazioni Locali	0,00	0,00	0,00	0,00
U.4.02.01.03.000	Rimborso finanziamenti a breve termine a Enti previdenziali	0,00	0,00	0,00	0,00
U.4.02.01.04.000	Rimborso finanziamenti a breve termine a Imprese	0,00	0,00	0,00	0,00
U.4.02.01.05.000	Rimborso finanziamenti a breve termine a altri soggetti	0,00	0,00	0,00	0,00
U.4.02.02.00.000	Chiusura Anticipazioni	0,00	0,00	0,00	0,00
U.4.02.02.01.000	Chiusura Anticipazioni a titolo oneroso	0,00	0,00	0,00	0,00
U.4.02.02.02.000	Chiusura Anticipazioni a titolo non oneroso	0,00	0,00	0,00	0,00
U.4.03.00.00.000	Rimborso mutui e altri finanziamenti a medio lungo termine	1.814.300,00	1.814.299,87	1.814.300,00	1.814.299,87
U.4.03.01.00.000	Rimborso Mutui e altri finanziamenti a medio lungo termine	1.814.300,00	1.814.299,87	1.814.300,00	1.814.299,87
U.4.03.01.01.000	Rimborso Mutui e altri finanziamenti a medio lungo termine ad Amministrazioni Centrali	0,00	0,00	0,00	0,00
U.4.03.01.02.000	Rimborso Mutui e altri finanziamenti a medio lungo termine a Amministrazioni Locali	0,00	0,00	0,00	0,00
U.4.03.01.03.000	Rimborso Mutui e altri finanziamenti a medio lungo termine a Enti previdenziali	0,00	0,00	0,00	0,00
U.4.03.01.04.000	Rimborso Mutui e altri finanziamenti a medio lungo termine a Imprese	1.814.300,00	1.814.299,87	1.814.300,00	1.814.299,87
U.4.03.01.05.000	Rimborso Mutui e altri finanziamenti a medio lungo termine ad altri soggetti con controparte residente	0,00	0,00	0,00	0,00
U.4.03.01.06.000	Rimborso Mutui e altri finanziamenti a medio lungo termine ad altri soggetti con controparte non residente	0,00	0,00	0,00	0,00
U.4.03.02.00.000	Rimborso prestiti da attualizzazione Contributi Pluriennali	0,00	0,00	0,00	0,00
U.4.03.02.01.000	Rimborso prestiti da attualizzazione Contributi Pluriennali	0,00	0,00	0,00	0,00
U.4.04.00.00.000	Rimborso di altre forme di indebitamento	0,00	0,00	0,00	0,00
U.4.04.01.00.000	Rimborso prestiti - Buoni postali	0,00	0,00	0,00	0,00
U.4.04.01.01.000	Rimborso prestiti - Buoni postali	0,00	0,00	0,00	0,00
U.4.04.02.00.000	Rimborso Prestiti - Leasing finanziario	0,00	0,00	0,00	0,00
U.4.04.02.01.000	Rimborso Prestiti - Leasing finanziario	0,00	0,00	0,00	0,00

Allegato I) - Previsioni e risultati secondo il piano dei conti

CODIFICA DEL PIANO DEI CONTI	DENOMINAZIONE VOCE del PIANO DEI CONTI	COMPETENZA		CASSA	
		PREVISIONI	RISULTATI	PREVISIONI	RISULTATI
0.4.04.03.00.000	Rimborso Prestiti - Operazioni di cartolarizzazione	0,00	0,00	0,00	0,00
0.4.04.03.01.000	Rimborso Prestiti - Operazioni di cartolarizzazione	0,00	0,00	0,00	0,00
0.4.04.04.00.000	Rimborso prestiti - Derivati	0,00	0,00	0,00	0,00
0.4.04.04.01.000	Rimborso prestiti - Derivati	0,00	0,00	0,00	0,00
0.4.04.05.00.000	Versamenti al Fondo di ammortamento titoli	0,00	0,00	0,00	0,00
0.4.04.05.01.000	Versamenti al Fondo di ammortamento titoli	0,00	0,00	0,00	0,00
U.5.00.00.00.000	Chiusura Anticipazioni ricevute da istituto tesoriere/cassiere	6.587.533,35	3.229.828,90	0,00	3.229.828,90
U.5.01.00.00.000	Chiusura Anticipazioni ricevute da istituto tesoriere/cassiere	6.587.533,35	3.229.828,90	0,00	3.229.828,90
U.5.01.01.00.000	Chiusura Anticipazioni ricevute da istituto tesoriere/cassiere	6.587.533,35	3.229.828,90	0,00	3.229.828,90
U.5.01.01.01.000	Chiusura Anticipazioni ricevute da istituto tesoriere/cassiere	6.587.533,35	3.229.828,90	0,00	3.229.828,90
U.6.00.00.00.000	Scarti di emissione di titoli emessi dall'amministrazione	0,00	0,00	0,00	0,00
U.6.01.00.00.000	Scarti di emissione di titoli emessi dall'amministrazione	0,00	0,00	0,00	0,00
U.6.01.01.00.000	Scarti di emissione di titoli emessi dall'amministrazione	0,00	0,00	0,00	0,00
U.6.01.01.01.000	Scarti di emissione di titoli emessi dall'amministrazione	0,00	0,00	0,00	0,00
U.7.00.00.00.000	Uscite per conto terzi e partite di giro	2.268.000,00	5.223.590,80	2.247.380,15	5.217.941,42
U.7.01.00.00.000	Uscite per partite di giro	1.943.000,00	4.732.357,17	1.843.000,00	4.687.717,20
U.7.01.01.00.000	Versamenti di altre ritenute	755.000,00	543.117,60	655.000,00	479.819,00
U.7.01.01.01.000	Versamento della ritenuta del 4% sui contributi pubblici	5.000,00	240,00	5.000,00	240,00
U.7.01.01.02.000	Versamento delle ritenute per scissione contabile IVA (split payment)	0,00	0,00	0,00	0,00
U.7.01.01.03.99.000	Versamento di altre ritenute n.a.c.	750.000,00	542.877,60	650.000,00	479.579,00
U.7.01.02.00.000	Versamenti di ritenute su Redditi da lavoro dipendente	1.100.000,00	1.063.732,17	1.100.000,00	1.078.314,78
U.7.01.02.01.000	Versamenti di ritenute erariali su Redditi da lavoro dipendente riscossa per conto terzi	600.000,00	628.110,00	600.000,00	641.669,80
U.7.01.02.02.000	Versamenti di ritenute previdenziali e assistenziali su Redditi da lavoro dipendente riscossa per conto terzi	400.000,00	363.937,55	400.000,00	364.879,15
U.7.02.00.99.000	Altri versamenti di ritenute al personale dipendente per conto di terzi	100.000,00	71.684,62	100.000,00	71.765,83
U.7.03.03.00.000	Versamenti di ritenute su Redditi da lavoro autonomo	80.000,00	41.832,60	80.000,00	37.908,62
U.7.03.03.01.000	Versamenti di ritenute erariali su Redditi da lavoro autonomo per conto terzi	80.000,00	41.832,60	80.000,00	37.908,62

Allegato I) - Previsioni e risultati secondo il piano dei conti

CODIFICA DEL PIANO DEI CONTI	DENOMINAZIONE VOCE del PIANO DEI CONTI	COMPETENZA		CASSA	
		PREVISIONI	RISULTATI	PREVISIONI	RISULTATI
0.7.01.03.02.000	Versamenti di ritenute previdenziali e assistenziali su Redditi da lavoro autonomo per conto terzi	0,00	0,00	0,00	0,00
0.7.01.03.99.000	Altri versamenti di ritenute al personale con contratto di lavoro autonomo per conto di terzi	0,00	0,00	0,00	0,00
0.7.01.04.00.000	Trasferimento di risorse dalla gestione ordinaria alla gestione sanitaria della Regione	0,00	0,00	0,00	0,00
0.7.01.04.01.000	Destinazione di risorse regionali per il finanziamento aggiuntivo della Sanità - per equilibri di sistema	0,00	0,00	0,00	0,00
0.7.01.04.02.000	Destinazione di risorse regionali per il finanziamento aggiuntivo della Sanità - quota manovra per equilibri di sistema	0,00	0,00	0,00	0,00
0.7.01.04.99.000	Destinazione di risorse regionali per il finanziamento aggiuntivo della Sanità n.a.c.	0,00	0,00	0,00	0,00
0.7.01.99.00.000	Altre uscite per partite di giro	8.000,00	3.083.674,80	8.000,00	3.091.674,80
0.7.01.99.01.000	Spese non andate a buon fine	0,00	0,00	0,00	0,00
0.7.01.99.02.000	Chiusura anticipazioni sanità della tesoreria statale	0,00	0,00	0,00	0,00
0.7.01.99.03.000	Costituzione fondi economici e carte aziendali	8.000,00	8.000,00	8.000,00	16.000,00
0.7.01.99.04.000	Integrazione disponibilità dal conto sanità al conto non sanità della Regione	0,00	0,00	0,00	0,00
0.7.01.99.05.000	Integrazione disponibilità dal conto non sanità al conto sanità della Regione	0,00	0,00	0,00	0,00
0.7.01.99.06.000	Uscite derivanti dalla gestione degli incassi vincolati degli enti locali	0,00	3.075.674,80	0,00	3.075.674,80
0.7.01.99.99.000	Altre uscite per partite di giro n.a.c.	0,00	0,00	0,00	0,00
0.7.02.00.00.000	Uscite per conto terzi	325.000,00	491.233,63	404.380,15	530.224,22
0.7.02.01.00.000	Acquisto di beni e servizi per conto terzi	0,00	0,00	0,00	0,00
0.7.02.01.01.000	Acquisto di beni per conto di terzi	0,00	0,00	0,00	0,00
0.7.02.01.02.000	Acquisto di servizi per conto di terzi	0,00	0,00	0,00	0,00
0.7.02.02.00.000	Trasferimenti per conto terzi a Amministrazioni pubbliche	0,00	0,00	0,00	0,00
0.7.02.02.01.000	Trasferimenti per conto terzi a Amministrazioni Centrali	0,00	0,00	0,00	0,00
0.7.02.02.02.000	Trasferimenti per conto terzi a Amministrazioni Locali	0,00	0,00	0,00	0,00
0.7.02.02.03.000	Trasferimenti per conto terzi a Enti di Previdenza	0,00	0,00	0,00	0,00
0.7.02.03.00.000	Trasferimenti per conto terzi a Altri settori	0,00	0,00	0,00	0,00
0.7.02.03.01.000	Trasferimenti per conto terzi a Famiglie	0,00	0,00	0,00	0,00
0.7.02.03.02.000	Trasferimenti per conto terzi a Imprese	0,00	0,00	0,00	0,00
0.7.02.03.03.000	Trasferimenti per conto terzi a Istituzioni Sociali Private	0,00	0,00	0,00	0,00

Allegato I) - Previsioni e risultati secondo il piano dei conti

CODIFICA DEL PIANO DEI CONTI	DENOMINAZIONE VOCE del PIANO DEI CONTI	COMPETENZA		CASSA	
		PREVISIONI	RISULTATI	PREVISIONI	RISULTATI
04.02.03.04.000	Trasferimenti per conto terzi all'Unione Europea e al Resto del Mondo	0,00	0,00	0,00	0,00
04.02.04.00.000	Depositi di presso terzi	75.000,00	56.235,95	154.380,15	50.981,41
04.02.04.01.000	Costituzione di depositi cauzionali o contrattuali presso terzi	0,00	0,00	0,00	0,00
04.02.04.02.000	Restituzione di depositi cauzionali o contrattuali di terzi	75.000,00	56.235,95	154.380,15	50.981,41
04.02.05.00.000	Versamenti di imposte e tributi riscosse per conto terzi	0,00	0,00	0,00	0,00
04.02.05.01.000	Versamenti di imposte e tasse di natura corrente riscosse per conto di terzi	0,00	0,00	0,00	0,00
04.02.05.02.000	Versamenti di imposte in conto capitale riscosse per conto di terzi	0,00	0,00	0,00	0,00
04.02.99.00.000	Altre uscite per conto terzi	250.000,00	434.997,68	250.000,00	479.242,81
04.02.99.99.000	Altre uscite per conto terzi n.a.c.	250.000,00	434.997,68	250.000,00	479.242,81





## TABELLA

## DEI PARAMETRI DI RILEVAZIONE DELLE CONDIZIONI DI DEFICITARIETA' (DECRETO 18 FEBBRAIO 2013)

1) Valore negativo del risultato contabile di gestione superiore in termini di valore assoluto al 5 per cento rispetto alle entrate correnti (a tali fini al risultato contabile si aggiunge l'avanzo di amministrazione utilizzato per le spese di investimento)	<input type="checkbox"/> SI	<input checked="" type="checkbox"/>
2) Volume dei residui attivi di nuova formazione provenienti dalla gestione di competenza e relativi ai titoli I e III, con l'esclusione delle risorse a titolo di fondo sperimentale di riequilibrio di cui all'articolo 2 del decreto legislativo n. 23 del 2011 o di fondo di solidarietà di cui all'articolo 1, comma 380 della legge 24 dicembre 2013 n. 228, superiori al 42 per cento rispetto ai valori di accertamento delle entrate dei medesimi titoli I e III esclusi gli accertamenti delle predette risorse a titolo di fondo sperimentale di riequilibrio o di fondo di solidarietà	<input type="checkbox"/> SI	<input checked="" type="checkbox"/>
3) Ammontare dei residui attivi provenienti dalla gestione dei residui attivi e di cui al titolo I e al titolo III superiore al 65 per cento, ad esclusione eventuali residui da risorse a titolo di fondo sperimentale di riequilibrio di cui all'articolo 2 del decreto legislativo n. 23 o di fondo di solidarietà di cui all'articolo 1 comma 380 della legge 24 dicembre 2013 n. 228, rapportata agli accertamenti della gestione di competenza delle entrate dei medesimi titoli I e III ad esclusione degli accertamenti delle predette risorse a titolo di fondo sperimentale di riequilibrio o di fondo di solidarietà	<input type="checkbox"/> SI	<input checked="" type="checkbox"/>
4) Volume dei residui passivi complessivi provenienti dal titolo I superiore al 40 per cento degli impegni della medesima spesa corrente	<input type="checkbox"/> SI	<input checked="" type="checkbox"/>
5) Esistenza di procedimenti di esecuzione forzata superiore allo 0,5 per cento delle spese correnti anche se non hanno prodotto vincoli a seguito delle disposizioni di cui all'articolo 159 del tuoei	<input type="checkbox"/> SI	<input checked="" type="checkbox"/>
6) volume complessivo delle spese di personale a vario titolo rapportato al volume complessivo delle entrate correnti desumibili dai titoli I, II e III superiore al 40 per cento per i comuni inferiori a 5.000 abitanti, superiore al 39 per cento per i comuni da 5.000 a 29.999 abitanti e superiore al 38 per cento per i comuni oltre i 29.999 abitanti; tale valore è calcolato al netto dei contributi regionali nonché di altri enti pubblici finalizzati a finanziare spese di personale per cui il valore di tali contributi va detratto sia al numeratore che al denominatore del parametro	<input type="checkbox"/> SI	<input checked="" type="checkbox"/>
7) Consistenza dei debiti di finanziamento non assistiti da contribuzioni superiore al 150 per cento rispetto alle entrate correnti per gli enti che presentano un risultato contabile di gestione positivo e superiore al 120 per cento per gli enti che presentano un risultato contabile di gestione negativo, fermo restando il rispetto del limite di indebitamento di cui all'articolo 204 del tuoei con le modifiche di cui di cui all'art. 8, comma 1 della legge 12 novembre 2011, n. 183, a decorrere dall'1 gennaio 2012	<input type="checkbox"/> SI	<input checked="" type="checkbox"/>
8) Consistenza dei debiti fuori bilancio riconosciuti nel corso dell'esercizio superiore all'1 per cento rispetto ai valori di accertamento delle entrate correnti, fermo restando che l'indice si considera negativo ove tale soglia venga superata in tutti gli ultimi tre esercizi	<input type="checkbox"/> SI	<input checked="" type="checkbox"/>

**TABELLA**  
**DEI PARAMETRI DI RILEVAZIONE DELLE CONDIZIONI DI DEFICITARIETA' (DECRETO 18 FEBBRAIO 2013)**

finanziari

- 9) Eventuale esistenza al 31 dicembre di anticipazioni di tesoreria non rimborsate superiori al 5 per cento rispetto alle entrate correnti
- 10) Ripiano squilibri in sede di provvedimento di salvaguardia di cui all'art. 193 del tuoei con misure di alienazione di beni patrimoniali e/o avanzo di amministrazione superiore al 5% dei valori della spesa corrente, fermo restando quanto previsto dall'articolo 1, commi 443 e 444 della legge 24 dicembre 2012 n. 228 a decorrere dall'1 gennaio 2013; ove sussistano i presupposti di legge per finanziare il riequilibrio in più esercizi finanziari, viene considerato al numeratore del parametro l'intero importo finanziato con misure di alienazione di beni patrimoniali, oltre che di avanzo di amministrazione, anche se destinato a finanziare lo squilibrio nei successivi esercizi finanziari

<input type="checkbox"/>	<input checked="" type="checkbox"/>
<input type="checkbox"/>	<input checked="" type="checkbox"/>

STATO PATRIMONIALE - ATTIVO

STATO PATRIMONIALE (ATTIVO)		Anno 2015	Anno 2014	riferimento art.2424 CC	riferimento DM 26/a/95
A) CREDITI vs. LO STATO ED ALTRE AMMINISTRAZIONI PUBBLICHE PER LA PARTECIPAZIONE AL FONDO DI DOTAZIONE				A	A
TOTALE CREDITI vs PARTECIPANTI (A)					
B) IMMOBILIZZAZIONI					
<i>Immobilitazioni immateriali</i>					
I	1 Costi di impianto e di ampliamento			B:1	B:1
	2 Costi di ricerca sviluppo e pubblicità			B:2	B:2
	3 Diritti di brevetto ed utilizzazione opere dell'ingegno			B:3	B:3
	4 Concessioni, licenze, marchi e diritti simili			B:4	B:4
	5 Avviamento			B:5	B:5
	6 Immobilizzazioni in corso ed acconti			B:6	B:6
	9 Altre			B:7	B:7
Totale immobilizzazioni immateriali					
<i>Immobilitazioni materiali (3)</i>					
II	1 Beni demaniali				
	1.1 Terreni	87.947,64	89.742,49		
	1.2 Fabbricati	15.652.321,09	16.136.413,50		
	1.3 Infrastrutture	4.479.262,79	4.370.750,18		
	1.9 Altri beni demaniali	585.067,26	455.997,25		
III	2 Altre immobilizzazioni materiali (3)				
	2.1 Terreni			B:11	B:11
	a di cui in leasing finanziario				
	2.2 Fabbricati	118.072,95			
	a di cui in leasing finanziario				
	2.3 Impianti e macchinari	411.704,29	396.566,94	B:2	B:2
	a di cui in leasing finanziaria				
	2.4 Attrezzature industriali e commerciali			B:3	B:3
	2.5 Mezzi di trasporto	62.510,48	65.800,51		
	2.6 Macchine per ufficio e hardware	14.063,82	18.751,76		
	2.7 Mobili e arredi	317.339,69	247.224,99		
	2.8 Infrastrutture				
	2.9 Diritti reali di godimento				
	2.99 Altri beni materiali	54.588,20			
	3 Immobilizzazioni in corso ed acconti	3.502.917,71	3.532.535,57	B:5	B:5
Totale immobilizzazioni materiali		25.285.795,92	25.313.783,19		
IV <i>Immobilitazioni finanziarie (1)</i>					
	1 Partecipazioni in				
	a imprese controllate			B:11	B:11
	b imprese partecipate	125.509,00	125.509,00	B:11a	B:11a
	c altri soggetti			B:11b	B:11b
	2 Crediti verso				
	a altre amministrazioni pubbliche			B:12	B:12
	b imprese controllate			B:12a	B:12a
	c imprese partecipate			B:12b	B:12b
	d altri soggetti			B:12c B:12d	B:12d
	3 Altri titoli	84.158,61	79.944,51	B:13	
Totale immobilizzazioni finanziarie		209.667,61	205.453,51		
TOTALE IMMOBILIZZAZIONI (B)		25.495.463,53	25.519.236,70	-	-

STATO PATRIMONIALE - ATTIVO

STATO PATRIMONIALE (ATTIVO)		Anno 2018	Anno 2014	riferimento art.2424 CC	riferimento DM 26/4/95
I	<b>C) ATTIVO CIRCOLANTE</b>				
	<u>Rimanenze</u>			CI	CI
	Totale rimanenze				
II	<u>Crediti (2)</u>				
1	Crediti di natura tributaria				
a	Crediti da tributi destinati al finanziamento della sanità				
b	Altri crediti da tributi	7.786.147,82	7.819.694,29		
c	Crediti da Fondi perequativi				
2	Crediti per trasferimenti e contributi				
a	verso amministrazioni pubbliche	1.180.452,88	643.481,67	CI2	CI2
b	Imprese controllate			CI3	CI3
c	Imprese partecipate				
d	verso altri soggetti	10.691,16	142.114,40		
3	Verso clienti ed utenti	1.328.669,64	1.149.710,88	CI1	CI1
4	Altri Crediti			CI5	CI5
a	verso l'erario				
b	per attività svolta per c/terzi	247.293,30	122.721,82		
c	altri	1.735.270,73	656.587,35		
	Totale crediti	12.288.525,53	10.534.310,21		
III	<u>Attività finanziarie che non costituiscono immobilizzi</u>				
1	Partecipazioni			CI11,2,3,4,5	CI11,2,3
2	Altri titoli			CI16	CI15
	Totale attività finanziarie che non costituiscono immobilizzi				
IV	<u>Disponibilità liquide</u>				
1	Conto di tesoreria				
a	Istituto tesoriere				CIV1a
b	presso Banca d'Italia				
2	Altri depositi bancari e postali			CIV1	CIV1b e CIV1c
3	Denaro e valori in cassa			CIV2 e CIV3	CIV2 e CIV3
4	Altri conti presso la tesoreria statale intestati all'ente				
	Totale disponibilità liquide				
	<b>TOTALE ATTIVO CIRCOLANTE (C)</b>	12.288.525,53	10.534.310,21		
	<b>D) RATEI E RISCONTI</b>				
1	Ratei attivi			D	D
2	Risconti attivi			D	D
	<b>TOTALE RATEI E RISCONTI (D)</b>				
	<b>TOTALE DELL'ATTIVO (A+B+C+D)</b>	37.783.989,06	36.053.546,91		

(1) con separata indicazione degli importi esigibili entro l'esercizio successivo

(2) con separata indicazione degli importi esigibili oltre l'esercizio successivo.


(3) con separata indicazione degli importi relativi a beni indisponibili.

STATO PATRIMONIALE - PASSIVO

STATO PATRIMONIALE (PASSIVO)		riferimento art.2424 CC	riferimento DM 26/4/95
<b>A) PATRIMONIO NETTO</b>			
	Fondo di dotazione		
	Riserve		
a	da risultato economico di esercizi precedenti		
b	da capitale		
c	da permessi di costruire		
	Risultato economico dell'esercizio	8.827.613,06	
<b>TOTALE PATRIMONIO NETTO (A)</b>		<b>8.827.613,06</b>	
<b>B) FONDI PER RISCHI ED ONERI</b>			
1	Per trattamento di quiescenza		B1
2	Per imposte		B2
3	Altri		B3
<b>TOTALE FONDI RISCHI ED ONERI (B)</b>			
<b>C) TRATTAMENTO DI FINE RAPPORTO</b>			C
<b>TOTALE T.F.R. (C)</b>			
<b>D) DEBITI (1)</b>			
1	Debiti da finanziamento		
a	prestiti obbligazionari	633.000,00	
b	v/ altre amministrazioni pubbliche		
c	verso banche e tesoriere		
d	verso altri finanziatori	21.239.575,94	
2	Debiti verso fornitori	5.763.244,00	
3	Acconti		
4	Debiti per trasferimenti e contributi		
a	enti finanziati dal servizio sanitario nazionale		
b	altre amministrazioni pubbliche		
c	imprese controllate		
d	imprese partecipate		
e	altri soggetti	79.568,00	
5	Altri debiti		
a	tributari	87.121,75	
b	verso istituti di previdenza e sicurezza sociale	53.335,25	
c	per attività svolta per c/terzi (2)	246.135,87	
d	altri		
<b>TOTALE DEBITI (D)</b>		<b>28.101.980,81</b>	
<b>E) RATEI E RISCONTI E CONTRIBUTI AGLI INVESTIMENTI</b>			
	Ratei passivi		
	Risconti passivi		
1	Contributi agli investimenti		
a	da altre amministrazioni pubbliche	772.514,99	
b	da altri soggetti	81.880,20	
2	Concessioni pluriennali		
3	Altri risconti passivi		
<b>TOTALE RATEI E RISCONTI (E)</b>		<b>854.395,19</b>	
<b>TOTALE DEL PASSIVO (A+B+C+D+E)</b>		<b>37.783.989,06</b>	-
<b>CONTI D'ORDINE</b>			
	1) impegni su esercizi futuri	4.867.252,20	
	2) beni di terzi in uso		
	3) beni dati in uso a terzi		
	4) garanzie prestate a amministrazioni pubbliche		
	5) garanzie prestate a imprese controllate		
	6) garanzie prestate a imprese partecipate		
	7) garanzie prestate a altre imprese		
<b>TOTALE CONTI D'ORDINE</b>		<b>4.867.252,20</b>	-

(1) con separata indicazione degli importi esigibili oltre l'esercizio successivo

(2) Non comprende i debiti derivanti dall'attività di sostituto di imposta. I debiti derivanti da tale attività sono considerati nelle voci 5 a) e b)



CONTO ECONOMICO

CONTO ECONOMICO		2015	2014	riferimento art.2425 cc	riferimento DM 26/4/95
<b>A) COMPONENTI POSITIVI DELLA GESTIONE</b>					
1	Proventi da tributi	11.178.516,48	9.205.633,95		
2	Proventi da fondi perequativi				
3	Proventi da trasferimenti e contributi				
a	Proventi da trasferimenti correnti	628.885,78	1.759.137,13		
b	Quota annuale di contributi agli investimenti		47.278,11		
c	Contributi agli investimenti	1.187.927,91	507.007,93		
4	Ricavi delle vendite e prestazioni e proventi da servizi pubblici				
a	Proventi derivanti dalla gestione dei beni	370.869,47	541.565,72		
b	Ricavi della vendita di beni	5.405,81	328.801,00		
c	Ricavi e proventi dalla prestazione di servizi	1.099.715,35	1.445.758,00		
5	Variazioni nelle rimanenze di prodotti in corso di lavorazione, etc. (+/-)				
6	Variazione dei lavori in corso su ordinazione				
7	Incrementi di immobilizzazioni per lavori interni				
8	Altri ricavi e proventi diversi	487.123,81			
<b>TOTALE COMPONENTI POSITIVI DELLA GESTIONE (A)</b>		<b>14.958.444,61</b>	<b>13.835.181,84</b>		
<b>B) COMPONENTI NEGATIVI DELLA GESTIONE</b>					
9	Acquisto di materie prime e/o beni di consumo		389.906,24		
10	Prestazioni di servizi	6.142.001,12	4.133.887,30		
11	Utilizzo beni di terzi				
12	Trasferimenti e contributi				
a	Trasferimenti correnti	505.081,95	290.056,82		
b	Contributi agli investimenti ad Amministrazioni pubb.				
c	Contributi agli investimenti ad altri soggetti				
13	Personale	4.609.804,36	4.568.940,79		
14	Ammortamenti e svalutazioni				
a	Ammortamenti di immobilizzazioni immateriali				
b	Ammortamenti di immobilizzazioni materiali		907.345,99		
c	Altre svalutazioni delle immobilizzazioni				
d	Svalutazione dei crediti	711.547,32	5.280.343,45		
15	Variazioni nelle rimanenze di materie prime e/o beni di consumo (+/-)				
16	Accantonamenti per rischi				
17	Altri accantonamenti				
18	Oneri diversi di gestione				
<b>TOTALE COMPONENTI NEGATIVI DELLA GESTIONE (B)</b>		<b>11.968.434,75</b>	<b>15.570.480,59</b>		
<b>DIFFERENZA FRA COMP. POSITIVI E NEGATIVI DELLA GESTIONE (A-B)</b>		<b>2.990.009,86</b>	<b>- 1.735.298,75</b>		
<b>C) PROVENTI ED ONERI FINANZIARI</b>					
<i>Proventi finanziari</i>					
19	Proventi da partecipazioni				
a	da società controllate				
b	da società partecipate	50.000,00	50.000,00		
c	da altri soggetti				
20	Altri proventi finanziari				
<b>Totale proventi finanziari</b>		<b>50.000,00</b>	<b>50.000,00</b>		
<i>Oneri finanziari</i>					
21	Interessi ed altri oneri finanziari				
a	Interessi passivi	938.345,58	1.018.739,78		
b	Altri oneri finanziari				
<b>Totale oneri finanziari</b>		<b>938.345,58</b>	<b>1.018.739,78</b>		
<b>TOTALE PROVENTI ED ONERI FINANZIARI (C)</b>		<b>- 888.345,58</b>	<b>- 968.739,78</b>		
<b>D) RETTIFICHE DI VALORE ATTIVITA' FINANZIARIE</b>					
22	Rivalutazioni				
23	Svalutazioni				
<b>TOTALE RETTIFICHE (D)</b>					
<b>E) PROVENTI ED ONERI STRAORDINARI</b>					
24	Proventi straordinari				
a	Proventi da permessi di costruire	622.455,33	631.530,77		
b	Proventi da trasferimenti in conto capitale				
c	Sopravvenienze attive e insussistenze del passivo	425.051,78	1.024.497,87		
d	Plusvalenze patrimoniali				
e	Altri proventi straordinari				
<b>Totale proventi straordinari</b>		<b>1.047.507,11</b>	<b>1.656.028,64</b>		
25	Oneri straordinari				
a	Trasferimenti in conto capitale				
b	Sopravvenienze passive e insussistenze dell'attivo	497.079,69	135.650,83		
c	Minusvalenze patrimoniali				
d	Altri oneri straordinari				
<b>Totale oneri straordinari</b>		<b>497.079,69</b>	<b>135.650,83</b>		
<b>TOTALE PROVENTI ED ONERI STRAORDINARI (E)</b>		<b>550.427,42</b>	<b>1.520.377,81</b>		
<b>RISULTATO PRIMA DELLE IMPOSTE (A-B+C+D+E)</b>		<b>2.652.091,70</b>	<b>1.183.660,72</b>		
26	Imposte (*)	280.513,00	277.476,26		
27	<b>RISULTATO DELL'ESERCIZIO</b>	<b>2.371.578,70</b>	<b>1.461.184,46</b>		

(\*) Per gli enti in contabilità finanziaria la voce si riferisce all'IRAP.





176/0000212 COMUNE DI LAVAGNA

RENDICONTO DEL TESORIERE		ALLEGATO N.8-L - RENDICONTO DEL TESORIERE	
QUADRO RIASSUNTIVO DELLA GESTIONE DI CASSA		PAG. 1	
DESCRIZIONE	CONTO		
I	RESIDUI		TOTALE
I	COMPETENZE		
I	0,00 I	0,00 I	0,00 I
I	FONDO DI CASSA AL 1 GENNAIO 2015		
I	RISCOSSIONI (+)	3.593.020,63 I	24.302.891,19 I
I	PAGAMENTI (-)	3.570.400,05 I	24.302.891,19 I
I	DIFFERENZA		0,00 I
I	RISCOSSIONI DA REGOLARIZZARE CON REVERSALI (+)		0,00 I
I	PAGAMENTI DA REGOLARIZZARE CON MANDATI (-)		0,00 I
I	PAGAMENTI PER AZIONI ESECUTIVE (-)		0,00 I
I	FONDO DI CASSA AL 31 DICEMBRE 2015		0,00 I
I	CONCORDANZA CON LA TESORERIA PROVINCIALE		
I	FONDO DI CASSA AL 31 DICEMBRE 2015		0,00 I
I	(-) I		134.683,71 I
I	(+) I		1.117.713,97 I
I	DISPONIBILITA' PRESSO LA TESORERIA PROVINCIALE		983.030,26 I

SITUAZIONE VINCOLI DI CASSA AL 31 DICEMBRE 2015 DI CUI ALL'ART. 209, COMMA 3-BIS, DEL DLGS 267/2000 (SOLO PER GLI ENTI LOCALI)

FONDO DI CASSA AL 31 DICEMBRE 2015		FONDO DI CASSA AL 31 DICEMBRE 2015	
I	DI CUI QUOTA VINCOLATA DEL FONDO DI CASSA AL 31 DICEMBRE 2015 (A)		0,00 I
I	QUOTA VINCOLATA UTILIZZATA PER LE SPESE CORRENTI NON REINTEGRATA AL 31/12/2015 (B)		0,00 I
I	TOTALE QUOTA VINCOLATA AL 31 DICEMBRE 2015 (A) + (B)		867.952,10 I
I	SI DICHIARA CHE SONO STATI RISPETTATI DURANTE L'ANNO 2015 I LIMITI IMPOSTI DALLA NORMATIVA SULLA TESORERIA UNICA		867.952,10 I

GENOVA , LI 31.12.2015

IL TESORIERE  
BANCA CARIGE S.P.A.

Documento firmato da:  
BRUNERO COLTELLI  
GRUPPO BANCA  
CARIGE/03285880104

