



COMUNE DI LAVAGNA
Città Metropolitana di Genova



ESTRATTO VERBALE DEL CONSIGLIO COMUNALE

SEDUTA DEL 29/09/2015

N. 90

OGGETTO: Esame ed approvazione del Bilancio Consolidato 2014 del Comune di Lavagna con i Bilanci dei propri Organismi ed Enti Strumentali e delle Società Controllate e Partecipate ai sensi dell'articolo 151, comma 8, del Decreto Legislativo 18 agosto 2000, n. 267.

L'anno duemilaquindici, addì ventinove del mese di settembre, alle ore 21:00, presso la Sala Maggiore del Palazzo Comunale, previa notifica degli inviti personali, avvenuta nei modi e nei termini di legge, si è riunito il Consiglio Comunale in sessione ordinaria – seduta pubblica di I^a convocazione.

		Presenti	Assenti giust.	Assenti ingiust.			Presenti	Assenti giust.	Assenti ingiust.
1)	Sanguineti Giuseppe	X			10)	Maggi Mario	X		
2)	Barbieri Luigi	X			11)	Rebori Nicoletta	X		
3)	Bartolini Salimbeni Federica	X			12)	Scardavilli Alex		X	
4)	Bersaglio Danilo	X			13)	Schiaffino Nicola	X		
5)	Caveri Mauro	X			14)	Talerico Massimo	X		
6)	Di Capita Luca		X		15)	Vaccarezza Giuliano	X		
7)	Giorgi Andrea	X			16)	Vagge Anna		X	
8)	Iacone Valeria	X			17)	Vattuone Annabella	X		
9)	Lavarello Alessandro	X			Presenti n. 14 Assenti n. 3				

Presiede la seduta il Vice Sindaco Avv. Luigi Barbieri nella sua qualità di Presidente.

E' presente l'Assessore esterno Sig. Rosario Lobascio.

Partecipa alla seduta il Vice Segretario Generale Dott.ssa Lorella Cella.



Si dà atto del rientro in aula dei Cons. Caveri, Giorgi, Maggi e Vaccarezza (ore 00:05) all'inizio della trattazione della pratica – Presenti n. 14.

IL CONSIGLIO COMUNALE

Su proposta e relazione del **Sindaco Dott. Giuseppe Sanguineti** ed in conformità della proposta di deliberazione allegata all'originale;

Richiamati:

- il decreto legislativo 18 agosto 2000, n. 267 (TUEL), e in particolare:

- l'articolo 42 del TUEL;
- l'articolo 151, comma 8, del TUEL;
- l'articolo 233-bis del TUEL;
- l'articolo 147-quater del TUEL;

- gli articoli da 11-bis a 11-quinquies del D.Lgs. 23 giugno 2011, n. 118;

- l'art. 3 del D.Lgs. n. 118/2011, attinente ai principi contabili generali e applicati;

- gli allegati n. 1, n. 4/1, n. 4/2, n. 4/3 e n. 4/4 del D.Lgs. n. 118/2011;

- l'allegato n. 11 del D.Lgs. 23 giugno 2011, n. 118;

- la deliberazione del Consiglio comunale n. 38 del 30/09/2014 con cui è stato approvato il bilancio di previsione 2014-2016;

- la deliberazione della Giunta comunale n.121 del 8/10/2014 con cui è stato approvato il piano esecutivo di gestione per il triennio 2014-2016;

- la deliberazione del Consiglio comunale n. 50 del 09/06/2015 con cui è stato approvato il rendiconto della gestione per l'esercizio 2014 ai sensi dell'art. 227 del TUEL;

- il Regolamento di contabilità;

Richiamata la deliberazione della Giunta comunale n. 107 del 27/09/2013 "Adesione alla partecipazione, nell'esercizio 2014, alla sperimentazione prevista dall'art. 36 del Decreto Legislativo 23 giugno 2011 n. 118, come modificato dall'art. 9 del Decreto Legge 31 agosto 2013 n. 102";

Visto il DM 15 novembre 2013 di individuazione delle amministrazioni in sperimentazione nel 2014 (tra cui rientra il Comune di Lavagna);

Preso Atto che, ai sensi dell'art. 11-bis, comma 4, del D.Lgs. n. 118/2011, il Comune di Lavagna, essendo stato nel 2014 ente sperimentatore della nuova contabilità armonizzata, deve esaminare e approvare il bilancio consolidato per l'esercizio 2014;

Preso Atto che dal piano di razionalizzazione degli enti e delle società partecipate approvato con deliberazione consiliare n. 24 del 26/03/2015 le partecipazioni del Comune di Lavagna alla data del 31 dicembre 2014 erano:

- Promoprovincia Genova srl , con una quota del 0,12 %;
- A.T.P. Azienda trasporti provinciali spa, con una quota del 4,05 %;
- Idrotigullio spa, con una quota del 10,00%;
- Lavagna Sviluppo s.c.r.l. , con una quota del 94,12%;
- S.T.L. Terre di Portofino s.c.r.l. con una quota del 2,84%;



Visto lo stato patrimoniale e il conto economico del Comune di Lavagna al 31/12/2014, approvato con deliberazione consiliare n. 50 del 09/06/2015 (**allegato "A"**);

Visto lo stato patrimoniale e il conto economico della Promoprovincia di Genova srl in liquidazione, al 31/12/2014 approvato con verbale di assemblea ordinaria in data 15/06/2015 - **allegato "B"** per la quota di partecipazione del Comune di Lavagna;

Visto lo stato patrimoniale e il conto economico della A.T.P. Spa al 31/12/2014, approvato con verbale di assemblea ordinaria in data 13/06/2015 - **allegato "B1"** - per la quota di partecipazione del Comune di Lavagna;

Visto lo stato patrimoniale e il conto economico di Idrotigullio spa al 31/12/2014, approvato con verbale di assemblea ordinaria in data 4/3/2015 - **allegato "B2"** - per la quota di partecipazione del Comune di Lavagna;

Visto lo stato patrimoniale e il conto economico della Lavagna sviluppo s.c.r.l. al 31/12/2014, approvato con verbale di assemblea ordinaria in data 14/04/2015 - **allegato "B3"**- per la quota di partecipazione del Comune di Lavagna;

Visto lo stato patrimoniale e il conto economico della S.T.L. Terre di Portofino s.c.r.l. al 31/12/2014, approvato con verbale di assemblea ordinaria in data 30/03/2015 - **allegato "B4"**- per la quota di partecipazione del Comune di Lavagna;

Esaminato lo schema di bilancio consolidato per il 2014 del Comune di Lavagna, composto dallo stato patrimoniale consolidato (**allegato "C"**) e dal conto economico consolidato (**allegato "D"**), redatti come prescritto dall'allegato n. 11 del D.Lgs. n. 118/2011, e approvato dalla Giunta Comunale con deliberazione n. 118 del 23/09/2015;

Esaminato lo schema di relazione sulla gestione consolidata nel 2014, che comprende anche la nota integrativa (**allegato "E"**), approvato dalla Giunta comunale con deliberazione n. 118 del 23/09/2015;

Esaminata la relazione dell'organo di revisione sullo schema di bilancio consolidato 2014 (**allegato "F"**);

Preso Atto che il totale dell'attivo dello stato patrimoniale consolidato al 31 dicembre 2014, pari a euro 37.710.688,12=, pareggia con la sommatoria del patrimonio netto e del totale del passivo;

Preso Atto che il risultato economico d'esercizio consolidato al 31 dicembre 2014 è pari a euro - 1.575.926,47=;

Ritenuto di dover procedere all'approvazione del bilancio consolidato del Comune di Lavagna al 31 dicembre 2014;

Dato Atto, relativamente alla proposta di deliberazione in argomento, dei pareri ai sensi degli artt. 49 – comma 1 e 147 bis del Dlgs 267/2000 e successive modifiche ed



integrazioni, seguenti ed agli atti:

- parere favorevole del Dirigente del Settore Servizi Amministrativi e Finanziari D.ssa Lorella Cella in ordine alla regolarità tecnica attestante la regolarità e la correttezza dell'azione amministrativa in data 24/09/2015
- parere favorevole del Dirigente del Settore Servizi Amministrativi e Finanziari D.ssa Lorella Cella in ordine alla regolarità contabile in data 24/09/2015;

Rilevato che l'istruttoria del presente atto è stata svolta dal responsabile del procedimento, D.ssa Lorella Cella;

Visto l'art. 42 del Dlgs 267/2000 e successive modificazioni ed integrazioni;

Si dà atto che la verbalizzazione integrale degli interventi, sarà svolta mediante sbobinatura della registrazione da parte di una ditta incaricata dal Comune e verrà approvata in un prossimo Consiglio Comunale. Dopo l'approvazione, essa verrà allegata al presente verbale e pubblicata sul sito istituzionale.

Il **Presidente** pone in votazione il provvedimento per alzata di mano, il cui esito è il seguente:

- presenti n. 14 (assenti i Cons. Di Capita, Scardavilli e Vagge), votanti n. 11, favorevoli n. 9, contrari n. 2 (Cons. Maggi e Giorgi), astenuti n. 3 (Cons. Caveri, Lavarello e Vaccarezza),

DELIBERA

1) di approvare il bilancio consolidato del Comune di Lavagna al 31 dicembre 2014, costituito:

- dallo stato patrimoniale consolidato (**allegato "C"**), redatto secondo lo schema di cui all'allegato n. 11 del D.Lgs. n. 118/2011;
- dal conto economico consolidato (**allegato "D"**), redatto secondo lo schema di cui all'allegato n. 11 del D.Lgs. n. 118/2011;
- dalla relazione sulla gestione consolidata, che comprende la nota integrativa (**allegato "E"**);
- dalla relazione dell'organo di revisione (**allegato "F"**);

2) di dare atto che per la redazione del bilancio consolidato di cui al punto 1 è stato utilizzato il cosiddetto "metodo proporzionale", come previsto dal punto 4.4 del principio contabile applicato concernente il bilancio consolidato (allegato n. 4/4 al D.Lgs. n. 118/2011);

3) di dare atto che l'istruttoria del presente atto è stata svolta dal Responsabile del procedimento D.ssa Lorella Cella la quale ha curato l'istruttoria ed è incaricata di ogni ulteriore atto in esecuzione alla presente deliberazione ai sensi dell'art. 6 della Legge 7.8.1990, n. 241.

Quindi, stante l'urgenza di darne immediata esecuzione, il **Presidente** pone in votazione per alzata di mano l'immediata eseguibilità del provvedimento, il cui esito è il seguente:

- presenti n. 14 (assenti i Cons. Di Capita, Scardavilli e Vagge), votanti n. 14, favorevoli n. 9, contrari n. 2 (Cons. Maggi e Giorgi), astenuti n. 3 (Cons. Caveri, Lavarello e Vaccarezza)



Pertanto,

IL CONSIGLIO COMUNALE

Visto l'esito della votazione sopra riportata,

DELIBERA

di dichiarare la presente deliberazione immediatamente eseguibile ai sensi e per gli effetti dell'art. 134, 4° comma, del D.Lgs. 18.08.2000, n. 267.

ML/fs



Allegato n.10 - Rendiconto della gestione

STATO PATRIMONIALE - ATTIVO

STATO PATRIMONIALE (ATTIVO)		Anno 2014	Anno 2013	riferimento art.2424 CC	riferimento DM 26/1/04
A) CREDITI vs. LO STATO ED ALTRE AMMINISTRAZIONI PUBBLICHE PER LA PARTECIPAZIONE AL FONDO DI DOTAZIONE				A	A
TOTALE CREDITI vs PARTECIPANTI (A)					
B) IMMOBILIZZAZIONI					
<u>Immobilitazioni immateriali</u>					
I	1 Costi di impianto e di ampliamento			B1	B1
	2 Costi di ricerca sviluppo e pubblicità			B11	B11
	3 Diritti di brevetto ed utilizzazione opere dell'ingegno			B12	B12
	4 Concessioni, licenze, marchi e diritti simili			B13	B13
	5 Avviamento			B14	B14
	6 Immobilizzazioni in corso ed accounti			B15	B15
	9 Altre			B16	B16
	Totale Immobilizzazioni Immateriali			B17	B17
<u>Immobilitazioni materiali (3)</u>					
II	1 Beni demaniali				
	1.1 Terreni	89.742,49	92.569,57		
	1.2 Fabbricati	16.136.413,50	16.298.905,50		
	1.3 Infrastrutture	4.370.750,18	2.996.697,15		
	1.9 Altri beni demaniali	455.997,25			
III	2 Altre immobilizzazioni materiali (3)				
	2.1 Terreni			B11	B11
	a di cui in leasing finanziario				
	2.2 Fabbricati				
	a di cui in leasing finanziario				
	2.3 Impianti e macchinari	396.566,94	351.806,83	B12	B12
	a di cui in leasing finanziario				
	2.4 Attrezzature industriali e commerciali				
	2.5 Mezzi di trasporto	65.800,51	73.111,68	B13	B13
	2.6 Macchine per ufficio e hardware	18.751,76	25.002,35		
	2.7 Mobili e arredi	247.224,99	213.619,27		
	2.8 Infrastrutture				
	2.9 Diritti reali di godimento				
	2.90 Altri beni materiali				
	3 Immobilizzazioni in corso ed accounti	3.532.535,57	3.641.789,25	B15	B15
	Totale Immobilizzazioni materiali	25.313.783,19	23.693.501,60		
IV	<u>Immobilitazioni finanziarie (1)</u>				
	1 Partecipazioni in				
	a imprese controllate			B111	B111
	b imprese partecipate	125.509,00	125.509,00	B111a	B111a
	c altri soggetti			B111b	B111b
	2 Crediti verso				
	a altre amministrazioni pubbliche			B112	B112
	b imprese controllate				
	c imprese partecipate			B112a	B112a
	d altri soggetti			B112b	B112b
	3 Altri titoli	79.944,51	45.563,09	B112c B112d	B112c
	Totale immobilizzazioni finanziarie	205.453,51	171.072,09	B113	
	TOTALE IMMOBILIZZAZIONI (B)	25.519.236,70	23.864.573,69		

STATO PATRIMONIALE - ATTIVO

STATO PATRIMONIALE (ATTIVO)		Anno 2014	Anno 2013	riferimento art.2424 CC	riferimento DM 26/4/95
I	C) ATTIVO CIRCOLANTE				
	<i>Immanenze</i>			CI	CI
	Totale immanenze				
II	<i>Crediti (2)</i>				
1	Crediti di natura tributaria				
a	Crediti da tributi destinati al finanziamento della sanità				
b	Altri crediti da tributi	7.819.694,29	6.131.821,46		
c	Crediti da Fondi perequativi				
2	Crediti per trasferimenti e contributi				
a	verso amministrazioni pubbliche	643.481,67	2.079.525,22	CI12	CI12
b	imprese controllate			CI13	CI13
c	imprese partecipate				
d	verso altri soggetti	142.114,40	196.325,79		
3	Verso clienti ed utenti	1.149.710,68	1.880.301,90	CI11	CI11
4	Altri Crediti			CI15	CI15
a	verso l'erario				
b	per attività svolta per c/lori	122.721,82	191.464,64		
c	altri	656.587,35	3.990.895,56		
	Totale crediti	10.534.310,21	14.470.334,57		
III	<i>Attività finanziarie che non costituiscono immobilizzi</i>				
1	Partecipazioni			CI11,2,3,4,5	CI11,2,3
2	Altri titoli			CI16	CI15
	Totale attività finanziaria che non costituiscono immobilizzi				
IV	<i>Disponibilità liquide</i>				
1	Conto di tesoreria				
a	Istituto tesoriere				CIV1a
b	presso Banca d'Italia				
2	Altri depositi bancari e postali			CIV1	CIV1b e CIV1c
3	Denaro e valori in cassa			CIV2 e CIV3	CIV2 e CIV3
4	Altri conti presso la tesoreria statale intestati all'ente				
	Totale disponibilità liquide				
	TOTALE ATTIVO CIRCOLANTE (C)	10.534.310,21	14.470.334,57		
	D) RATEI E RISCONTI				
1	Ratei attivi			D	D
2	Risconti attivi			D	D
	TOTALE RATEI E RISCONTI (D)				
	TOTALE DELL'ATTIVO (A+B+C+D)	36.053.546,91	38.334.900,26		

(1) con separata indicazione degli importi esigibili entro l'esercizio successivo.

(2) con separata indicazione degli importi esigibili oltre l'esercizio successivo.

(3) con separata indicazione degli importi relativi a beni indisponibili.

STATO PATRIMONIALE - PASSIVO

STATO PATRIMONIALE (PASSIVO)		riferimento art.2424 CC	riferimento DM 26/4/95
A) PATRIMONIO NETTO			
	Fondo di dotazione		
	Riserve		
a	da risultato economico di esercizi precedenti		
b	da capitale		
c	da permessi di costruire		
III	Risultato economico dell'esercizio	6.410.447,86	
TOTALE PATRIMONIO NETTO (A)		6.410.447,86	
B) FONDI PER RISCHI ED ONERI			
1	Per trattamento di quiescenza		B1
2	Per imposte		B2
3	Altri		B3
TOTALE FONDI RISCHI ED ONERI (B)			
C) TRATTAMENTO DI FINE RAPPORTO			
TOTALE T.F.R. (C)			C
D) DEBITI (1)			
1	Debiti da finanziamento		
a	prestiti obbligazionari	758.400,00	
b	v/ altre amministrazioni pubbliche		
c	verso banche e tesoriere		
d	verso altri finanziatori	22.146.154,67	
2	Debiti verso fornitori	5.744.093,35	
3	Acconti		
4	Debiti per trasferimenti e contributi		
a	enti finanziati dal servizio sanitario nazionale		
b	altre amministrazioni pubbliche		
c	imprese controllate		
d	imprese partecipate		
e	altri soggetti		
5	Altri debiti		
a	tributari	96.757,57	
b	verso Istituti di previdenza e sicurezza sociale	54.276,85	
c	per attività svolta per c/terzi (2)	267.397,18	
d	altri		
TOTALE DEBITI (D)		29.067.079,62	
E) RATEI E RISCONTI E CONTRIBUTI AGLI INVESTIMENTI			
	Ratei passivi		
	Risconti passivi		
1	Contributi agli investimenti		
a	da altre amministrazioni pubbliche	494.425,03	
b	da altri soggetti	81.594,40	
2	Concessioni pluriennali		
3	Altri risconti passivi		
TOTALE RATEI E RISCONTI (E)		576.019,43	
TOTALE DEL PASSIVO (A+B+C+D+E)		36.053.546,91	
CONTI D'ORDINE			
	1) impegni su esercizi futuri	4.575.968,88	
	2) beni di terzi in uso		
	3) beni dati in uso a terzi		
	4) garanzie prestate a amministrazioni pubbliche		
	5) garanzie prestate a imprese controllate		
	6) garanzie prestate a imprese partecipate		
	7) garanzie prestate a altre imprese		
TOTALE CONTI D'ORDINE		4.575.968,88	

(1) con separata indicazione degli importi esigibili oltre l'esercizio successivo

(2) Non comprende i debiti derivanti dall'attività di sostituto di imposta. I debiti derivanti da tale attività sono considerati nelle voci 5 a) e b)

CONTO ECONOMICO

CONTO ECONOMICO		2014	2013	riferimento art.2425 cc	riferimento DM 26/4/95
A) COMPONENTI POSITIVI DELLA GESTIONE					
1	Proventi da tributi	9.205.633,95	11.386.731,56		
2	Proventi da fondi perequativi				
3	Proventi da trasferimenti e contributi				
a	Proventi da trasferimenti correnti	1.759.137,13	1.810.834,56		
b	Quota annuale di contributi agli investimenti	47.278,11			
c	Contributi agli investimenti	507.007,93			
4	Ricavi delle vendite e prestazioni e proventi da servizi pubblici				
a	Proventi derivanti dalla gestione dei beni	541.565,72	405.821,16		
b	Ricavi della vendita di beni	328.801,00	514.372,26		
c	Ricavi e proventi dalla prestazione di servizi	1.445.758,00	1.615.317,63		
5	Variazioni nelle rimanenze di prodotti in corso di lavorazione, etc. (+/-)				
6	Variazione dei lavori in corso su ordinazione				
7	Incrementi di immobilizzazioni per lavori interni				
8	Altri ricavi e proventi diversi		27.012,88		
TOTALE COMPONENTI POSITIVI DELLA GESTIONE (A)		13.835.181,84	15.760.080,05		
B) COMPONENTI NEGATIVI DELLA GESTIONE					
9	Acquisto di materie prime e/o beni di consumo	389.906,24	1.086.934,57		
10	Prestazioni di servizi	4.133.887,30	5.635.411,36		
11	Utilizzo beni di terzi		144.427,09		
12	Trasferimenti e contributi				
a	Trasferimenti correnti	290.056,82	1.122.855,47		
b	Contributi agli investimenti ad Amministrazioni pubb.				
c	Contributi agli investimenti ad altri soggetti				
13	Personale	4.568.940,79	4.947.275,77		
14	Ammortamenti e svalutazioni				
a	Ammortamenti di immobilizzazioni immateriali				
b	Ammortamenti di immobilizzazioni materiali	907.345,99	878.006,25		
c	Altre svalutazioni delle immobilizzazioni				
d	Svalutazione dei crediti	5.280.343,45			
15	Variazioni nelle rimanenze di materie prime e/o beni di consumo (+/-)				
16	Accantonamenti per rischi				
17	Altri accantonamenti				
18	Oneri diversi di gestione				
TOTALE COMPONENTI NEGATIVI DELLA GESTIONE (B)		15.570.480,59	13.814.910,51		
DIFFERENZA FRA COMP. POSITIVI E NEGATIVI DELLA GESTIONE (A-B)		- 1.735.298,75	1.945.169,54		
C) PROVENTI ED ONERI FINANZIARI					
Proventi finanziari					
19	Proventi da partecipazioni				
a	da società controllate				
b	da società partecipate	50.000,00	50.000,00		
c	da altri soggetti				
20	Altri proventi finanziari				
Totale proventi finanziari		50.000,00	50.000,00		
Oneri finanziari					
21	Interessi ed altri oneri finanziari				
a	Interessi passivi	1.018.739,78	1.032.649,68		
b	Altri oneri finanziari				
Totale oneri finanziari		1.018.739,78	1.032.649,68		
TOTALE PROVENTI ED ONERI FINANZIARI (C)		- 968.739,78	- 982.649,68		
D) RETTIFICHE DI VALORE ATTIVITA' FINANZIARIE					
22	Rivalutazioni				
23	Svalutazioni				
TOTALE RETTIFICHE (D)					
E) PROVENTI ED ONERI STRAORDINARI					
24	Proventi straordinari				
a	Proventi da permessi di costruire	631.530,77	100.600,00		
b	Proventi da trasferimenti in conto capitale				
c	Sopravvenienze attive e insussistenze del passivo	1.024.497,87	597.217,01		
d	Plusvalenze patrimoniali				
e	Altri proventi straordinari				
Totale proventi straordinari		1.656.028,64	697.817,01		
25	Oneri straordinari				
a	Trasferimenti in conto capitale				
b	Sopravvenienze passive e insussistenze dell'attivo	135.650,83	547.175,56		
c	Minusvalenze patrimoniali				
d	Altri oneri straordinari		23.825,75		
Totale oneri straordinari		135.650,83	571.001,31		
TOTALE PROVENTI ED ONERI STRAORDINARI (E)		1.520.377,81	126.815,70		
RISULTATO PRIMA DELLE IMPOSTE (A-B+C+D+E)		1.183.660,72	1.089.335,56		
26	Imposte (*)	277.476,26	306.240,96		
27	RISULTATO DELL'ESERCIZIO	1.461.136,98	783.094,60		

(*) Per gli enti in contabilità finanziaria la voce si riferisce all'IRAP.

STATO PATRIMONIALE - QUOTA PROPORZIONALE (ATTIVO)		20014	2013	referimento art.2424 CC	referimento DM 26/4/95
1	A) CREDITI VELLO STATO ED ALTRE AMMINISTRAZIONI PUBBLICHE PER LA PARTECIPAZIONE AL FONDO DI DOTAZIONE			A	A
	TOTALE CREDITI vs PARTECIPANTI (A)				
	B) IMMOBILIZZAZIONI				
	<u>Immobilizzazioni immateriali</u>		1,20	B1	B1
1	costi di impianto e di ampliamento			B11	B11
2	costi di ricerca sviluppo e pubblicità			B12	B12
3	diritti di brevetto ed utilizzazione opere dall'ingegno			B13	B13
4	concessioni, licenze, marchi e diritti simile			B14	B14
5	avviamento			B15	B15
6	immobilizzazioni in corso ed acconti			B16	B16
9	altre			B17	B17
	Totale immobilizzazioni immateriali		1,20		
	<u>Immobilizzazioni materiali (3)</u>				
II	1 Beni demaniali				
1.1	Terreni				
1.2	Fabbricati				
1.3	Infrastrutture				
1.9	Altri beni demaniali				
III	2 Altre immobilizzazioni materiali (3)				
2.1	Terreni			B11	B11
a	di cui in leasing finanziario				
2.2	Fabbricati				
a	di cui in leasing finanziario				
2.3	Impianti e macchinari			B112	B112
a	di cui in leasing finanziario				
2.4	Attrezzature industriali e commerciali			B113	B113
2.5	Mezzi di trasporto				
2.6	Macchine per ufficio e hardware				
2.7	Mobili e arredi				
2.8	Infrastrutture				
2.9	Diritti reali di godimento				
2.99	Altri beni materiali				
3	Immobilizzazioni in corso ed acconti			B115	B115
	Totale immobilizzazioni materiali				
IV	<u>Immobilizzazioni Finanziarie (1)</u>				
1	Partecipazioni in				
a	imprese controllate			B111	B111
b	imprese partecipate			B111a	B111a
c	altri soggetti			B111b	B111b
2	Crediti verso				
a	altre amministrazioni pubbliche			B112	B112
b	imprese controllate				
c	imprese partecipate			B112a	B112a
d	altri soggetti			B112b	B112b
3	Altri titoli			B112c B112d	B112c
	Totale immobilizzazioni finanziarie			B113	
	TOTALE IMMOBILIZZAZIONI (B)		1,20		
I	C) ATTIVO CIRCOLANTE				
	<u>Rimanenze</u>				
	Totale			C1	C1
II	<u>Crediti (2)</u>				
1	Crediti di natura tributaria				
a	Crediti da tributi destinati al finanziamento della sanità				
b	Altri crediti da tributi				
c	Crediti da Fondi perequativi				
2	Crediti per trasferimenti e contributi				
a	verso amministrazioni pubbliche				
b	imprese controllate			C113	C112
c	imprese partecipate				C113
d	verso altri soggetti				
3	Verso clienti ed utenti				
4	Altri Crediti	9,67	22,70	C111	C111
a	verso l'erario			C115	C115
b	per attività svolta per terzi				
c	altri				
	Totale crediti	9,67	22,70		

STATO PATRIMONIALE - QUOTA PROPORZIONALE (ATTIVO)		20014	2013	riferimento art.2424 CC	riferimento DM 26/4/85
III	ATTIVITA' FINANZIARIE CHE NON COSTITUISCONO IMMOBILIZZI				
	1 partecipazioni			CIII1,2,3 4 5	CIII1, 2 3
	2 altri titoli			CIII6	CIII5
	Totale attività finanziarie che non costituiscono immobilizzi				
IV	DISPONIBILITA' LIQUIDE				
	1 Conto di tesoreria				CIV1a
	a istituto tesoriere				
	b presso Banca d'Italia				
	2 Altri depositi bancari e postali			CIV1	CIV1b e CIV1c
	3 Denaro e valori in cassa	27,88	30,28	CIV2 e CIV3	CIV2 e CIV3
4 Altri conti presso la tesoreria statale intestati all'ente					
	Totale disponibilità liquide	27,88	30,28		
	TOTALE ATTIVO CIRCOLANTE (C)	37,56	62,98		
	D) RATEI E RISCONTI				
1	Ratei attivi			D	D
2	Risconti attivi			D	D
	TOTALE RATEI E RISCONTI D)				
	TOTALE DELL'ATTIVO	37,56	64,18		

- (1) con separata indicazione degli importi esigibili entro l'esercizio successivo
(2) con separata indicazione degli importi esigibili oltre l'esercizio successivo
(3) con separata indicazione degli importi relativi a beni indisponibili

STATO PATRIMONIALE - QUOTA PROPORZIONALE (PASSIVO)		Anno	Anno - 1	riferimento art.2424 CC	riferimento DM 26/4/95
A) PATRIMONIO NETTO					
	Fondo di dotazione	54,97	54,97	AI	AI
	Riserve	18,34	18,34		
a	<i>da risultato economico di esercizi precedenti</i>			AIV, AV, AVI, AVII, AVII	AIV, AV, AVI, AVII, AVII
b	<i>da capitale</i>			AII, AIII	AII, AIII
c	<i>da permessi di costruire</i>				
	Risultato economico dell'esercizio	33,30	27,35	AIX	AIX
	Patrimonio netto comprensivo della quota di pertinenza di terzi	3,33	9,28		
	Fondo di dotazione e riserve di pertinenza di terzi				
	Risultato economico dell'esercizio di pertinenza di terzi				
	Patrimonio netto di pertinenza di terzi				
	TOTALE PATRIMONIO NETTO (A)	3,33	9,28		
B) FONDI PER RISCHI ED ONERI					
1	per trattamento di quiescenza			B1	B1
2	per imposte			B2	B2
3	altri	11,64	22,29	B3	B3
4	fondo di consolidamento per rischi e oneri futuri				
	TOTALE FONDI RISCHI ED ONERI (B)	11,64	22,29		
C) TRATTAMENTO DI FINE RAPPORTO					
	TOTALE T.F.R. (C)			C	C
D) DEBITI (1)					
1	Debiti da finanziamento				
a	prestiti obbligazionari			D1e D2	D1
b	v/ altre amministrazioni pubbliche				
c	verso banche e tesoriere			D4	D3 e D4
d	verso altri finanziatori			D5	
2	Debiti verso fornitori			D7	D6
3	Acconti			D6	D5
4	Debiti per trasferimenti e contributi				
a	enti finanziati dal servizio sanitario nazionale				
b	altre amministrazioni pubbliche				
c	imprese controllate			D9	D8
d	imprese partecipate			D10	D9
e	altri soggetti				
5	altri debiti				
a	tributari			D12,D13,D14	D11,D12,D13
b	verso istituti di previdenza e sicurezza sociale				
c	per attività svolta per terzi (2)				
d	altri	22,58	22,61		
	TOTALE DEBITI (D)	22,58	22,61		
E) RATEI E RISCOINTI E CONTRIBUTI AGLI INVESTIMENTI					
	Ratei passivi			E	E
	Risconti passivi			E	E
1	Contributi agli investimenti				
a	da altre amministrazioni pubbliche				
b	da altri soggetti				
2	Concessioni pluriennali				
3	Altri risconti passivi				
	TOTALE RATEI E RISCOINTI (E)				
	TOTALE DEL PASSIVO	37,55	54,18		
CONTI D'ORDINE					
	1) Impegni su esercizi futuri				
	2) beni di terzi in uso				
	3) beni dati in uso a terzi				
	4) garanzie prestate a amministrazioni pubbliche				
	5) garanzie prestate a imprese controllate				
	6) garanzie prestate a imprese partecipate				
	7) garanzie prestate a altre imprese				
	TOTALE CONTI D'ORDINE				

(1) con separata indicazione degli importi esigibili oltre l'esercizio successivo

(2) Non comprende debiti derivanti dall'attività di sostituto di imposta. I debiti derivanti da tale attività sono considerati nelle voci 5 a) e b)

SCHEMA DI BILANCIO

CONTO ECONOMICO - QUOTA PROPORZIONALE		2014	2013	riferimento art.2425 cc	riferimento DM 26/4/95
A) COMPONENTI POSITIVI DELLA GESTIONE					
1	Proventi da tributi				
2	Proventi da fondi perequativi				
3	Proventi da trasferimenti e contributi				
a	Proventi da trasferimenti correnti				A5c
b	Quota annuale di contributi agli investimenti				E20c
c	Contributi agli investimenti				
4	Ricavi delle vendite e prestazioni e proventi da servizi pubblici			A1	A1a
a	Proventi derivanti dalla gestione dei beni				
b	Ricavi della vendita di beni				
c	Ricavi e proventi dalla prestazione di servizi				
5	Variazioni nella rimanenza di prodotti in corso di lavorazione, etc. (+/-)			A2	A2
6	Variazione del lavoro in corso su ordinazione			A3	A3
7	Incrementi di immobilizzazioni per lavori interni			A4	A4
8	Altri ricavi e proventi diversi			A5	A5 a e b
totale componenti positivi della gestione A)		-	-		
B) COMPONENTI NEGATIVI DELLA GESTIONE					
9	Acquisto di materie prime e/o beni di consumo			B6	B6
10	Prestazioni di servizi	7,98	5,50	B7	B7
11	Utilizzo beni di terzi			B8	B8
12	Trasferimenti e contributi				
a	Trasferimenti correnti				
b	Contributi agli investimenti ed altre Amministrazioni pubb				
c	Contributi agli investimenti ad altri soggetti				
13	Personale			B9	B9
14	Ammortamenti e svalutazioni		8,03	B10	B10
a	Ammortamenti di immobilizzazioni immateriali			B10a	B10a
b	Ammortamenti di immobilizzazioni materiali		8,03	B10b	B10b
c	Altre svalutazioni delle immobilizzazioni			B10c	B10c
d	Svalutazione dei crediti			B10d	B10d
15	Variazioni nelle rimanenze di materie prime e/o beni di consumo (+/-)			B11	B11
16	Accantonamenti per rischi			B12	B12
17	Altri accantonamenti	7,41	6,51	B13	B13
18	Oneri diversi di gestione	5,80	2,03	B14	B14
totale componenti negativi della gestione B)		6,37	9,05		
DIFFERENZA FRA COMP. POSITIVI E NEGATIVI DELLA GESTIONE (A-B)		- 6,37	- 9,05		
C) PROVENTI ED ONERI FINANZIARI					
<u>Proventi finanziari</u>					
19	Proventi da partecipazioni			C15	C15
a	da società controllate				
b	da società partecipate				
c	da altri soggetti				
20	Altri proventi finanziari			C16	C16
Totale proventi finanziari		-	-		
<u>Oneri finanziari</u>					
21	Interessi ed altri oneri finanziari			C17	C17
a	Interessi passivi				
b	Altri oneri finanziari				
Totale oneri finanziari		-	-		
totale (C)		-	-		
D) RETTIFICHE DI VALORE ATTIVITA' FINANZIARIE					
22	Rivalutazioni			D18	D18
23	Svalutazioni			D19	D19
totale (D)					
E) PROVENTI ED ONERI STRAORDINARI					
<u>Proventi straordinari</u>					
24	Proventi da permessi di costruire			E20	E20
a	Proventi da trasferimenti in conto capitale				
b	Sopravvenienze attive e insussistenze del passivo				E20b
c	Plusvalenze patrimoniali				E20c
d	Altri proventi straordinari	0,41	6,05		
totale proventi		0,41	6,05		
<u>Oneri straordinari</u>					
25	Trasferimenti in conto capitale			E21	E21
a	Sopravvenienze passive e insussistenze dell'attivo				E21b
b	Minusvalenze patrimoniali				E21a
c	Altri oneri straordinari		0,18		E21d
d					
totale oneri		-	0,18		
Totale (E) (E20-E21)		0,41	5,87		
RISULTATO PRIMA DELLE IMPOSTE (A-B+C+D+E)		- 5,96	- 3,18		
26	Imposte (*)			22	22
RISULTATO DELL'ESERCIZIO (comprensivo della quota di pertinenza di terzi)		- 5,96	- 3,18	23	23
27					
28	Risultato dell'esercizio di pertinenza di terzi				

(*) Per gli enti in contabilità finanziaria la voce si riferisce all'IRAP

STATO PATRIMONIALE QUOTA PROPORZIONALE (ATTIVO)		Anno	Anno - 1	riferimento art.2424 CC	riferimento DM 26/4/95
	A) CREDITI vs. LO STATO ED ALTRE AMMINISTRAZIONI PUBBLICHE PER LA PARTECIPAZIONE AL FONDO DI DOTAZIONE			A	A
	TOTALE CREDITI vs PARTECIPANTI (A)				
	B) IMMOBILIZZAZIONI				
	<u>Immobilizzazioni immateriali</u>			B1	B1
1	costi di impianto e di ampliamento			B11	B11
2	costi di ricerca sviluppo e pubblicità			B12	B12
3	diritti di brevetto ed utilizzazione opere dell'ingegno			B13	B13
4	concessioni, licenze, marchi e diritti simili			B14	B14
5	avviamento			B15	B15
6	immobilizzazioni in corso ed acconti			B16	B16
9	altre			B17	B17
	Totale immobilizzazioni immateriali				
	<u>Immobilizzazioni materiali (3)</u>				
II	1 Beni demaniali				
1 1	Terreni				
1 2	Fabbricati	347 281,69	356 845,74		
1 3	Infrastrutture				
1 9	Altri beni demaniali				
III	2 Altre immobilizzazioni materiali (3)				
2 1	Terreni			B111	B111
a	di cui in leasing finanziario				
2 2	Fabbricati				
a	di cui in leasing finanziario				
2 3	Impianti e macchinari			B112	B112
a	di cui in leasing finanziario				
2 4	Attrezzature industriali e commerciali			B113	B113
2 5	Mezzi di trasporto				
2 6	Macchine per ufficio e hardware				
2 7	Mobili e arredi				
2 8	Infrastrutture				
2 9	Diritti reali di godimento				
2 99	Altri beni materiali				
3	Immobilizzazioni in corso ed acconti			B115	B115
	Totale immobilizzazioni materiali	347 281,69	356 845,74		
IV	<u>Immobilizzazioni Finanziarie (1)</u>				
1	Partecipazioni in	31 762,72	1 083,62	B111	B111
a	imprese controllate	30 981,72		B111a	B111a
b	imprese partecipate			B111b	B111b
c	altri soggetti	801,00	1 083,62	B111c	B111c
2	Crediti verso			B112	B112
a	altre amministrazioni pubbliche				
b	imprese controllate			B112a	B112a
c	imprese partecipate			B112b	B112b
d	altri soggetti			B112c B112d	B112c
3	Altri titoli			B113	B113
	Totale immobilizzazioni finanziarie	31 762,72	1 083,62		
	TOTALE IMMOBILIZZAZIONI (B)	379.044,41	357.929,36		
	C) ATTIVO CIRCOLANTE				
I	<u>Rimanenze</u>			C1	C1
	Totale				
II	<u>Crediti (2)</u>				
1	Crediti di natura tributaria	5 954,67	7 012,29		
a	Crediti da tributi destinati al finanziamento della sanità				
b	Altri crediti da tributi	5 954,67	7 012,29		
c	Crediti da Fondi perequativi				
2	Crediti per trasferimenti e contributi	48 315,48	37 537,30		
a	verso amministrazioni pubbliche				
b	imprese controllate	48 315,48	37 537,30		C112
c	imprese partecipate			C113	C113
d	verso altri soggetti				
3	Verso clienti ed utenti	1 980,20	1 980,20	C111	C111
4	Altri Crediti	70,19	55,69	C115	C115
a	verso l'erario				
b	per attività svolta per terzi				
c	altri	70,19	55,69		
	Totale crediti	54 300,54	46 565,48		

STATO PATRIMONIALE QUOTA PROPORZIONALE (ATTIVO)		Anno	Anno - 1	riferimento art.2424 CC	riferimento DM 26/4/95
III	ATTIVITA' FINANZIARIE CHE NON COSTITUISCONO IMMOBILIZZI				
	1 partecipazioni			CIII1,2,3,4,5	CIII1,2,3
	2 altri titoli			CIII6	CIII5
	Totale attività finanziarie che non costituiscono immobilizzi				
IV	DISPONIBILITA' LIQUIDE				
	1 Conto di tesoreria				
	a Istituto tesoriere				CIV1a
	b presso Banca d'Italia				
	2 Altri depositi bancari e postali	98.786,38	39.451,54	CIV1	CIV1b e CIV1c
	3 Denaro e valori in cassa	2,39	3,48	CIV2 e CIV3	CIV2 e CIV3
	4 Altri conti presso la tesoreria statale intestati all'ente				
	Totale disponibilità liquide	98.788,77	39.455,02		
	TOTALE ATTIVO CIRCOLANTE (C)	153.089,31	86.020,50		
	D) RATEI E RISCONTI				
1 Ratei attivi	4.512,87		D	D	
2 Risconti attivi			D	D	
	TOTALE RATEI E RISCONTI D)	4.512,87	-		
	TOTALE DELL'ATTIVO	536.646,59	443.949,86		

- (1) con separata indicazione degli importi esigibili entro l'esercizio successivo
(2) con separata indicazione degli importi esigibili oltre l'esercizio successivo
(3) con separata indicazione degli importi relativi a beni indisponibili

STATO PATRIMONIALE-QUOTA PROPORZIONALE (PASSIVO)		2014	2013	riferimento art.2424 CC	riferimento DM 26/4/95
A) PATRIMONIO NETTO					
	Fondo di dotazione	153 620,25	32 120,23	AI	AI
	Riserve		7 154,61		
a	<i>da risultato economico di esercizi precedenti</i>			AIV, AV, AVI, AVII, AVII	AIV, AV, AVI, AVII, AVII
b	<i>da capitale</i>			AII, AIII	AII, AIII
c	<i>da permessi di costruire</i>				
III	Risultato economico dell'esercizio	115 720,80	11.188,41	AIX	AIX
	Patrimonio netto comprensivo della quota di pertinenza di terzi	37 899,45	28 086,43		
	Fondo di dotazione e riserve di pertinenza di terzi				
	Risultato economico dell'esercizio di pertinenza di terzi				
	Patrimonio netto di pertinenza di terzi				
	TOTALE PATRIMONIO NETTO (A)	37.899,45	28.086,43		
B) FONDI PER RISCHI ED ONERI					
1	per trattamento di quiescenza			B1	B1
2	per imposte	5.180,56	5.180,56	B2	B2
3	altri	2.025,00		B3	B3
4	fondo di consolidamento per rischi e oneri futuri				
	TOTALE FONDI RISCHI ED ONERI (B)	7.205,56	5.180,56		
C) TRATTAMENTO DI FINE RAPPORTO				C	C
TOTALE T.F.R. (C)					
D) DEBITI (1)					
1	Debiti da finanziamento	266 060,71	272.076,12		
a	prestiti obbligazionari			D1e D2	D1
b	v/ altre amministrazioni pubbliche				
c	verso banche e tesoriere	247 792,12	272.076,12	D4	D3 e D4
d	verso altri finanziatori	18 268,59		D5	
2	Debiti verso fornitori	18 285,18	18.119,78	D7	D6
3	Acconti			D6	D5
4	Debiti per trasferimenti e contributi	205 004,92	117.737,14		
a	enti finanziati dal servizio sanitario nazionale				
b	altre amministrazioni pubbliche				
c	imprese controllate	205 004,92	117.737,14	D9	D8
d	imprese partecipate			D10	D9
e	altri soggetti				
5	altri debiti	1 515,35	62,53	D12,D13,D14	D11,D12,D13
a	tributari	765,41	32,36		
b	verso istituti di previdenza e sicurezza sociale	18,67	14,01		
c	per attività svolta per terzi (2)				
d	altri	731,27	16,16		
	TOTALE DEBITI (D)	490.866,16	407.995,57		
E) RATEI E RISCONTI E CONTRIBUTI AGLI INVESTIMENTI					
	Ratei passivi			E	E
	Risconti passivi	675,42	2.687,30	E	E
1	Contributi agli investimenti				
a	da altre amministrazioni pubbliche				
b	da altri soggetti				
2	Concessioni pluriennali				
3	Altri risconti passivi				
	TOTALE RATEI E RISCONTI (E)	675,42	2.687,30		
TOTALE DEL PASSIVO		536.846,59	443.949,86		
CONTI D'ORDINE					
	1) Impegni su esercizi futuri				
	2) beni di terzi in uso				
	3) beni dati in uso a terzi				
	4) garanzie prestate a amministrazioni pubbliche				
	5) garanzie prestate a imprese controllate	364.500,00	364.500,00		
	6) garanzie prestate a imprese partecipate				
	7) garanzie prestate a altre imprese				
	TOTALE CONTI D'ORDINE	364.500,00	364.500,00		

(1) con separata indicazione degli importi esigibili oltre l'esercizio successivo

(2) Non comprende debiti derivanti dall'attività di sostituto di imposta. I debiti derivanti da tale attività sono considerati nelle voci 5 a) e b)

SCHEMA DI BILANCIO

CONTO ECONOMICO - QUOTA PROPORZIONALE		2014	2013	riferimento art.2425 cc	riferimento DM 26/4/95
A) COMPONENTI POSITIVI DELLA GESTIONE					
1	Proventi da tributi				
2	Proventi da fondi perequativi				
3	Proventi da trasferimenti e contributi				
a	Proventi da trasferimenti correnti				A5c
b	Quota annuale di contributi agli investimenti				E20c
c	Contributi agli investimenti				
4	Ricavi delle vendite e prestazioni e proventi da servizi pubblici	36.439,47	38.464,47	A1	A1a
a	Proventi derivanti dalla gestione dei beni				
b	Ricavi della vendita di beni				
c	Ricavi e proventi dalla prestazione di servizi				
5	Variazioni nelle rimanenze di prodotti in corso di lavorazione, etc. (+/-)			A2	A2
6	Variazione dei lavori in corso su ordinazione			A3	A3
7	Incrementi di immobilizzazioni per lavori interni			A4	A4
8	Altri ricavi e proventi diversi	5,67	414,88	A5	A5 a e b
totale componenti positivi della gestione A)		36.445,14	38.879,35		
B) COMPONENTI NEGATIVI DELLA GESTIONE					
9	Acquisto di materie prime e/o beni di consumo			B6	B6
10	Prestazioni di servizi	10.077,37	8.014,06	B7	B7
11	Utilizzo beni di terzi			B8	B8
12	Trasferimenti e contributi				
a	Trasferimenti correnti				
b	Contributi agli investimenti ad altre Amministrazioni pubb				
c	Contributi agli investimenti ad altri soggetti				
13	Personale			B9	B9
14	Ammortamenti e svalutazioni	9.564,08	9.564,08	B10	B10
a	Ammortamenti di immobilizzazioni immateriali			B10a	B10a
b	Ammortamenti di immobilizzazioni materiali	9.564,08	9.564,08	B10b	B10b
c	Altre svalutazioni delle immobilizzazioni			B10c	B10c
d	Svalutazione dei crediti			B10d	B10d
15	Variazioni nelle rimanenze di materie prime e/o beni di consumo (+/-)			B11	B11
16	Accantonamenti per rischi	2.025,00		B12	B12
17	Altri accantonamenti			B13	B13
18	Oneri diversi di gestione	3.597,78	6.993,78	B14	B14
totale componenti negativi della gestione B)		25.264,23	24.571,92		
DIFFERENZA FRA COMP. POSITIVI E NEGATIVI DELLA GESTIONE (A-B)		11.180,91	14.307,43		
C) PROVENTI ED ONERI FINANZIARI					
<u>Proventi finanziari</u>					
19	Proventi da partecipazioni			C15	C15
a	da società controllate				
b	da società partecipate				
c	da altri soggetti				
20	Altri proventi finanziari	139,72	60,55	C16	C16
Totale proventi finanziari		139,72	60,55		
<u>Oneri finanziari</u>					
21	Interessi ed altri oneri finanziari			C17	C17
a	Interessi passivi				
b	Altri oneri finanziari	11.012,64	11.482,40		
Totale oneri finanziari		11.012,64	11.482,40		
totale (C)		- 10.872,92	- 11.421,85		
D) RETTIFICHE DI VALORE ATTIVITA' FINANZIARIE					
22	Rivalutazioni	838,84	8,63	D18	D18
23	Svalutazioni	37.205,45	12.826,55	D19	D19
totale (D)		- 36.366,61	- 12.817,92		
E) PROVENTI ED ONERI STRAORDINARI					
<u>Proventi straordinari</u>					
24	Proventi da permessi di costruzione			E20	E20
a	Proventi da trasferimenti in conto capitale				
b	Sopravvenienze attive e insussistenze del passivo				E20b
c	Plusvalenze patrimoniali		507,55		E20c
d	Altri proventi straordinari				
totale proventi		-	507,55		
<u>Oneri straordinari</u>					
25	Trasferimenti in conto capitale			E21	E21
a	Sopravvenienze passive e insussistenze dell'attivo				E21b
b	Minusvalenze patrimoniali				E21a
c	Altri oneri straordinari	74.137,64	793,35		E21d
d					
totale oneri		74.137,64	793,35		
Totale (E) (E20-E21)		- 74.137,64	- 285,80		
RISULTATO PRIMA DELLE IMPOSTE (A-B+C+D+E)		- 110.196,26	- 10.218,14		
26	Imposte (*)	1.490,72	970,28	22	22
27	RISULTATO DELL'ESERCIZIO (comprensivo della quota di pertinenza di terzi)	- 108.705,54	- 9.247,86	23	23
28	Risultato dell'esercizio di pertinenza di terzi				

(*) Per gli enti in contabilità finanziaria la voce si riferisce all'IRAP

STATO PATRIMONIALE - QUOTA PROPORZIONALE (ATTIVO)		Anno	Anno - 1	riferimento art.2424 CC	riferimento DM 26/4/95
1	A) CREDITI vs. LO STATO ED ALTRE AMMINISTRAZIONI PUBBLICHE PER LA PARTECIPAZIONE AL FONDO DI DOTAZIONE			A	A
	TOTALE CREDITI vs PARTECIPANTI (A)				
I	B) IMMOBILIZZAZIONI				
	<u>Immobilizzazioni immateriali</u>			BI	BI
1	costi di impianto e di ampliamento			BI1	BI1
2	costi di ricerca sviluppo e pubblicità			BI2	BI2
3	diritti di brevetto ed utilizzazione opere dell'ingegno			BI3	BI3
4	concessioni, licenze, marchi e diritti simili	58.281,18	60.248,94	BI4	BI4
5	avviamento			BI5	BI5
6	immobilizzazioni in corso ed acconti	82,02		BI6	BI6
9	altre	1.281,91	751,82	BI7	BI7
	Totale immobilizzazioni immateriali	59.625,11	61.000,76		
II	<u>immobilizzazioni materiali (3)</u>				
1	Beni demaniali				
1.1	Terreni				
1.2	Fabbricati				
1.3	Infrastrutture				
1.9	Altri beni demaniali				
III	2 Altre immobilizzazioni materiali (3)				
2.1	Terreni			BI11	BI11
2.2	a di cui in leasing finanziario				
2.2	Fabbricati				
2.3	a di cui in leasing finanziario				
2.3	Impianti e macchinari	116.371,03	111.811,33	BI12	BI12
2.4	a di cui in leasing finanziario				
2.4	Attrezzature industriali e commerciali	1.148,27	1.149,38	BI13	BI13
2.5	Mezzi di trasporto				
2.6	Macchine per ufficio e hardware				
2.7	Mobili e arred.				
2.8	Infrastrutture				
2.9	Diritti reali di godimento				
2.99	Altri beni materiali	1.792,82	1.218,83		
3	Immobilizzazioni in corso ed acconti	4.257,49	4.268,22	BI15	BI15
	Totale immobilizzazioni materiali	123.569,41	118.447,74		
IV	<u>immobilizzazioni finanziarie (1)</u>				
1	Partecipazioni in				
a	imprese controllate			BI111	BI111
b	imprese partecipate			BI111a	BI111a
c	altri soggetti			BI111b	BI111b
2	Crediti verso			BI112	BI112
a	altre amministrazioni pubbliche				
b	imprese controllate			BI112a	BI112a
c	imprese partecipate			BI112b	BI112b
d	altri soggetti			BI112c BI112d	BI112d
3	Altri titoli			BI113	
	Totale immobilizzazioni finanziarie				
	TOTALE IMMOBILIZZAZIONI (B)	183.194,52	179.448,50		
I	C) ATTIVO CIRCOLANTE				
	<u>Rimanenze</u>	6.349,61	5.459,20	CI	CI
	Totale	6.349,61	5.459,20		
II	<u>Crediti (2)</u>				
1	Crediti di natura tributaria	1.432,46	8.819,77		
a	Crediti da tributi destinati al finanziamento della sanità				
b	Altri crediti da tributi				
c	Crediti da Fondi perequativi				
2	Crediti per trasferimenti e contributi	30.718,47	40.984,50		
a	verso amministrazioni pubbliche				
b	imprese controllate				CI12
c	imprese partecipate				CI13
d	verso altri soggetti	30.718,47	40.984,50	CI13	CI13
3	Verso clienti ed utenti	112.844,69	96.371,58	CI11	CI11
4	Altri Crediti	26.486,78	29.117,82	CI15	CI15
a	verso l'erano	25.547,43	27.905,72		
b	per attività svolta per terzi				
c	altri	919,35	1.211,80		
	Totale crediti	171.462,40	175.293,47		

STATO PATRIMONIALE - QUOTA PROPORZIONALE (ATTIVO)		Anno	Anno - 1	riferimento art.2424 CC	riferimento DM 28/4/95
III	ATTIVITA' FINANZIARIE CHE NON COSTITUISCONO IMMOBILIZZI				
	1 partecipazioni 2 altri titoli Totale attività finanziarie che non costituiscono immobilizzi			CIII1,2,3,4,5 CIII6	CIII1,2,3 CIII5
IV	DISPONIBILITA' LIQUIDE				
	1 Conto di tesoreria a Istituto tesoriere b presso Banca d'Italia				CIV1a
	2 Altri depositi bancari e postali	18.523,99	11.163,37	CIV1	CIV1b e CIV1c
	3 Denaro e valori in cassa	108,87	62,22	CIV2 e CIV3	CIV2 e CIV3
	4 Altri conti presso la tesoreria statale intestati all'ente Totale disponibilità liquide	18.632,86	11.225,59		
	TOTALE ATTIVO CIRCOLANTE (C)	196.444,87	191.978,26		
D) RATEI E RISCONTI					
1 Ratei attivi	196,65	236,40	D	D	
2 Risconti attivi			D	D	
TOTALE RATEI E RISCONTI (D)		196,65	236,40		
TOTALE DELL'ATTIVO		379.836,04	371.663,16		

- (1) con separata indicazione degli importi esigibili entro l'esercizio successivo
(2) con separata indicazione degli importi esigibili oltre l'esercizio successivo
(3) con separata indicazione degli importi relativi a beni indisponibili

STATO PATRIMONIALE - QUOTA PROPORZIONALE (PASSIVO)		2014	2013	riferimento art.2424 CC	riferimento DM 26/4/95
A) PATRIMONIO NETTO					
Fondo di dotazione		9.790,00	9.790,00	AI	AI
Riserve		78.816,24	72.577,54		
a	da risultato economico di esercizi precedenti			AIV, AV, AVI, AVII, AVII	AIV, AV, AVI, AVII, AVII
b	da capitale			AII, AIII	AII, AIII
c	da permessi di costruire				
Risultato economico dell'esercizio		28.127,61	19.558,13	AIX	AIX
Patrimonio netto comprensivo della quota di pertinenza di terzi		116.733,85	101.925,67		
Fondo di dotazione e riserve di pertinenza di terzi					
Risultato economico dell'esercizio di pertinenza di terzi					
Patrimonio netto di pertinenza di terzi					
TOTALE PATRIMONIO NETTO (A)		116.733,85	101.925,67		
B) FONDI PER RISCHI ED ONERI					
1	per trattamento di quiescenza			B1	B1
2	per imposte			B2	B2
3	altri	47.665,57	40.831,29	B3	B3
4	fondo di consolidamento per rischi e oneri futuri				
TOTALE FONDI RISCHI ED ONERI (B)		47.665,57	40.831,29		
C) TRATTAMENTO DI FINE RAPPORTO		2.633,28	2.615,40	C	C
TOTALE T.F.R. (C)		2.633,28	2.615,40		
D) DEBITI (1)					
1	Debiti da finanziamento	66.203,36	67.776,76		
a	prestiti obbligazionari			D1e D2	D1
b	v/ altre amministrazioni pubbliche				
c	verso banche e tesoriere			D4	D3 e D4
d	verso altri finanziatori			D5	
2	Debiti verso fornitori	32.760,50	30.415,77	D7	D6
3	Acconti			D6	D5
4	Debiti per trasferimenti e contributi	84.028,83	95.583,82		
a	enti finanziati dal servizio sanitario nazionale				
b	altre amministrazioni pubbliche	84.028,83	95.583,82		
c	imprese controllate			D9	D8
d	imprese partecipate			D10	D9
e	altri soggetti				
5	altri debiti	28.242,86	30.992,71	D12,D13,D14	D11,D12,D13
a	tributari	2.732,92	1.999,39		
b	verso istituti di previdenza e sicurezza sociale	1.537,47	2.487,95		
c	per attività svolta per terzi (2)				
d	altri	23.972,47	26.505,37		
TOTALE DEBITI (D)		211.235,55	224.769,06		
E) RATEI E RISCONTI E CONTRIBUTI AGLI INVESTIMENTI					
Ratei passivi				E	E
Risconti passivi		1.567,79	1.521,74	E	E
1	Contributi agli investimenti				
a	da altre amministrazioni pubbliche				
b	da altri soggetti				
2	Concessioni pluriennali				
3	Altri risconti passivi				
TOTALE RATEI E RISCONTI (E)		1.567,79	1.521,74		
TOTALE DEL PASSIVO		379.836,04	371.663,16		
CONTI D'ORDINE					
1) Impegni su esercizi futuri					
2) beni di terzi in uso					
3) beni dati in uso a terzi					
4) garanzie prestate a amministrazioni pubbliche					
5) garanzie prestate a imprese controllate					
6) garanzie prestate a imprese partecipate					
7) garanzie prestate a altre imprese					
TOTALE CONTI D'ORDINE					

(1) con separata indicazione degli importi esigibili oltre l'esercizio successivo

(2) Non comprende debiti derivanti dall'attività di sostituto di imposta. I debiti derivanti da tale attività sono considerati nelle voci 5 a) e b)

SCHEMA DI BILANCIO

CONTO ECONOMICO - QUOTA PROPORZIONALE		Anno	Anno - 1	riferimento art.2425 cc	riferimento DM 26/4/95
A) COMPONENTI POSITIVI DELLA GESTIONE					
1	Proventi da tributi				
2	Proventi da fondi perequativi				
3	Proventi da trasferimenti e contributi				
a	Proventi da trasferimenti correnti				A5c
b	Quota annuale di contributi agli investimenti				E20c
c	Contributi agli investimenti				
4	Ricavi delle vendite e prestazioni e proventi da servizi pubblici	169.239,51	169.325,70	A1	A1a
a	Proventi derivanti dalla gestione dei beni				
b	Ricavi della vendita di beni				
c	Ricavi e proventi dalla prestazione di servizi				
5	Variazioni nelle rimanenze di prodotti in corso di lavorazione, etc. (+/-)			A2	A2
6	Variazione dei lavori in corso su ordinazione			A3	A3
7	Incrementi di immobilizzazioni per lavori interni	1.956,76	983,11	A4	A4
8	Altri ricavi e proventi diversi	25.988,93	8.477,10	A5	A5 a e b
totale componenti positivi della gestione A)		197.185,20	178.785,91		
B) COMPONENTI NEGATIVI DELLA GESTIONE					
9	Acquisto di materie prime e/o beni di consumo	13.029,45	14.106,35	B6	B6
10	Prestazioni di servizi	95.322,78	92.033,47	B7	B7
11	Utilizzo beni di terzi	4.980,07	2.185,35	B8	B8
12	Trasferimenti e contributi				
a	Trasferimenti correnti				
b	Contributi agli investimenti ad altre Amministrazioni pubb.				
c	Contributi agli investimenti ad altri soggetti				
13	Personale	29.516,10	27.782,14	B9	B9
14	Ammortamenti e svalutazioni	11.875,95	9.846,35	B10	B10
a	Ammortamenti di immobilizzazioni immateriali	2.248,46	2.140,42	B10a	B10a
b	Ammortamenti di immobilizzazioni materiali	7.427,95	7.141,33	B10b	B10b
c	Altre svalutazioni delle immobilizzazioni			B10c	B10c
d	Svalutazione dei crediti	1.999,54	564,60	B10d	B10d
15	Variazioni nelle rimanenze di materie prime e/o beni di consumo (+/-)	890,41	1.115,26	B11	B11
16	Accantonamenti per rischi	6.812,31	3.576,08	B12	B12
17	Altri accantonamenti			B13	B13
18	Oneri diversi di gestione	6.212,19	8.809,34	B14	B14
totale componenti negativi della gestione B)		166.658,44	157.233,80		
DIFFERENZA FRA COMP. POSITIVI E NEGATIVI DELLA GESTIONE (A-B)		30.526,76	21.552,11		
C) PROVENTI ED ONERI FINANZIARI					
<u>Proventi finanziari</u>					
19	Proventi da partecipazioni			C15	C15
a	da società controllate				
b	da società partecipate				
c	da altri soggetti				
20	Altri proventi finanziari	45,27	15,83	C16	C16
Totale proventi finanziari		45,27	15,83		
<u>Oneri finanziari</u>					
21	Interessi ed altri oneri finanziari	691,85	690,93	C17	C17
a	Interessi passivi				
b	Altri oneri finanziari				
Totale oneri finanziari		691,85	690,93		
totale (C)		646,58	675,10		
D) RETTIFICHE DI VALORE ATTIVITA' FINANZIARIE					
22	Rivalutazioni			D18	D18
23	Svalutazioni			D19	D19
totale (D)					
E) PROVENTI ED ONERI STRAORDINARI					
<u>Proventi straordinari</u>					
24	Proventi da permessi di costruire			E20	E20
b	Proventi da trasferimenti in conto capitale				
c	Sopravvenienze attive e insussistenze del passivo				E20b
d	Plusvalenze patrimoniali				E20c
e	Altri proventi straordinari				
totale proventi					
25	<u>Oneri straordinari</u>			E21	E21
a	Trasferimenti in conto capitale				
b	Sopravvenienze passive e insussistenze dell'attivo				E21b
c	Minusvalenze patrimoniali				E21a
d	Altri oneri straordinari				E21d
totale oneri		- 2.076,60	- 2.076,60		
Totale (E) (E20-E21)		- 2.076,60	- 2.076,60		
RISULTATO PRIMA DELLE IMPOSTE (A-B+C+D+E)		29.880,18	18.800,41		
26	Imposte (*)	10.071,99	7.561,70	22	22
27	RISULTATO DELL'ESERCIZIO (comprensivo della quota di pertinenza di terzi)	19.808,19	11.238,71	23	23
28	Risultato dell'esercizio di pertinenza di terzi				

(*) Per gli enti in contabilità finanziaria la voce si riferisce all'IRAP.

STATO PATRIMONIALE - QUOTA PROPORZIONALE (ATTIVO)		20014	2013	riferimento art.2424 CC	riferimento DM 28/4/95
1	A) CREDITI vs. LO STATO ED ALTRE AMMINISTRAZIONI PUBBLICHE PER LA PARTECIPAZIONE AL FONDO DI DOTAZIONE			A	A
	TOTALE CREDITI vs PARTECIPANTI (A)				
	B) IMMOBILIZZAZIONI				
	<u>Immobilizzazioni immateriali</u>			B1	B1
1	costi di impianto e di ampliamento			B11	B11
2	costi di ricerca sviluppo e pubblicità			B12	B12
3	diritti di brevetto ed utilizzazione opere dell'ingegno			B13	B13
4	concessioni, licenze, marchi e diritti simili			B14	B14
5	avviamento			B15	B15
6	immobilizzazioni in corso ed acconti			B16	B16
9	altre	2.449,00	397,19	B17	B17
	Totale immobilizzazioni immateriali	2.449,00	397,19		
	<u>Immobilizzazioni materiali (3)</u>				
II	1 Beni demaniali				
1.1	Terreni				
1.2	Fabbricati				
1.3	Infrastrutture				
1.9	Altri beni demaniali				
III	2 Altre immobilizzazioni materiali (3)				
2.1	Terreni			B111	B111
a	di cui in leasing finanziario				
2.2	Fabbricati				
a	di cui in leasing finanziario				
2.3	Impianti e macchinari			B112	B112
a	di cui in leasing finanziario				
2.4	Attrezzature industriali e commerciali			B113	B113
2.5	Mezzi di trasporto				
2.6	Macchine per ufficio e hardware				
2.7	Mobili e arredi				
2.8	Infrastrutture				
2.9	Diritti reali di godimento				
2.99	Altri beni materiali	5.017,54	3.698,92	B115	B115
3	Immobilizzazioni in corso ed acconti			B115	B115
	Totale immobilizzazioni materiali	5.017,54	3.698,92		
IV	<u>Immobilizzazioni Finanziarie (1)</u>				
1	Partecipazioni in			B1111	B1111
a	imprese controllate			B1111a	B1111a
b	imprese partecipate			B1111b	B1111b
c	altri soggetti				
2	Crediti verso			B1112	B1112
a	altre amministrazioni pubbliche				
b	imprese controllate			B1112a	B1112a
c	imprese partecipate			B1112b	B1112b
d	altri soggetti			B1112c B1112d	B1112d
3	Altri titoli	777,43	777,43	B1113	
	Totale immobilizzazioni finanziarie	777,43	777,43		
	TOTALE IMMOBILIZZAZIONI (B)	8.243,97	4.873,54		
I	C) ATTIVO CIRCOLANTE				
	<u>Rimanenze</u>			CI	CI
	Totale				
II	<u>Crediti (2)</u>				
1	Crediti di natura tributaria				
a	Crediti da tributi destinati al finanziamento della sanità				
b	Altri crediti da tributi				
c	Crediti da Fondi perequativi				
2	Crediti per trasferimenti e contributi				
a	verso amministrazioni pubbliche				
b	imprese controllate			CI12	CI12
c	imprese partecipate			CI13	CI13
d	verso altri soggetti				
3	Verso clienti ed utenti			CI11	CI11
4	Altri Crediti	683.599,21	512.425,99	CI15	CI15
a	verso l'erario				
b	per attività svolta per clienti				
c	altri				
	Totale crediti	683.599,21	512.425,99		

STATO PATRIMONIALE - QUOTA PROPORZIONALE (ATTIVO)		20014	2013	referimento art.2424 CC	referimento DM 28/4/95
III	ATTIVITA' FINANZIARIE CHE NON COSTITUISCONO IMMOBILIZZI				
	1 partecipazioni			CIII1,2,3,4,5	CIII1,2,3
	2 altri titoli			CIII6	CIII5
	Totale attività finanziarie che non costituiscono immobilizzi				
IV	DISPONIBILITA' LIQUIDE				
	1 Conto di tesoreria				
	a Istituto tesoriere				CIV1a
	b presso Banca d'Italia				
	2 Altri depositi bancari e postali			CIV1	CIV1b e CIV1c
	3 Denaro e valori in cassa	8 263,74	18 758,12	CIV2 e CIV3	CIV2 e CIV3
	4 Altri conti presso la tesoreria statale intestati all'ente				
	Totale disponibilità liquide	8 263,74	18 758,12		
	TOTALE ATTIVO CIRCOLANTE (C)	691.862,95	531.184,11		
	D) RATEI E RISCONTI				
1 Ratei attivi			D	D	
2 Risconti attivi			D	D	
	TOTALE RATEI E RISCONTI D)	32.017,74	117.407,18		
	TOTALE DELL'ATTIVO	732.124,66	653.464,81		

(1) con separata indicazione degli importi esigibili entro l'esercizio successivo

(2) con separata indicazione degli importi esigibili oltre l'esercizio successivo

(3) con separata indicazione degli importi relativi a beni indisponibili

STATO PATRIMONIALE - QUOTA PROPORZIONALE (PASSIVO)		Anno	Anno - 1	referimento art.2424 CC	referimento DM 26/4/95
A) PATRIMONIO NETTO					
	Fondo di dotazione	9.600,24	9.600,24	AI	AI
	Riserve	28.054,36	26.418,54		
a	da risultato economico di esercizi precedenti			AIV, AV, AVI, AVII, AVII	AIV, AV, AVI, AVII, AVII
b	da capitale			AII, AIII	AII, AIII
c	da permessi di costruire				
	Risultato economico dell'esercizio	- 22.964,34	1.635,81	AIX	AIX
	Patrimonio netto comprensivo della quota di pertinenza di terzi	14.690,26	37.654,59		
	Fondo di dotazione e riserve di pertinenza di terzi				
	Risultato economico dell'esercizio di pertinenza di terzi				
	Patrimonio netto di pertinenza di terzi				
	TOTALE PATRIMONIO NETTO (A)	14.690,26	37.654,59		
B) FONDI PER RISCHI ED ONERI					
1	per trattamento di quiescenza			B1	B1
2	per imposte			B2	B2
3	altri			B3	B3
4	fondo di consolidamento per rischi e oneri futuri	18.035,27			
	TOTALE FONDI RISCHI ED ONERI (B)	18.035,27	-		
C) TRATTAMENTO DI FINE RAPPORTO					
	TOTALE T.F.R. (C)	164.603,64	149.294,09	C	C
D) DEBITI (1)					
1	Debiti da finanziamento				
a	prestiti obbligazionari			D1e D2	D1
b	v/ altre amministrazioni pubbliche				
c	verso banche e tesoreria			D4	D3 e D4
d	verso altri finanziatori			D5	
2	Debiti verso fornitori	340.985,47	407.371,13	D7	D6
3	Acconti			D6	D5
4	Debiti per trasferimenti e contributi				
a	enti finanziati dal servizio sanitario nazionale			D9	D8
b	altre amministrazioni pubbliche			D10	D9
c	imprese controllate				
d	imprese partecipate				
e	altri soggetti				
5	altri debiti			D12,D13,D14	D11,D12,D13
a	tributari				
b	verso istituti di previdenza e sicurezza sociale				
c	per attività svolta per terzi (2)				
d	altri				
	TOTALE DEBITI (D)	340.985,47	407.371,13		
E) RATEI E RISCONTI E CONTRIBUTI AGLI INVESTIMENTI					
	Ratei passivi			E	E
	Risconti passivi			E	E
1	Contributi agli investimenti				
a	da altre amministrazioni pubbliche				
b	da altri soggetti				
2	Concessioni pluriennali				
3	Altri risconti passivi				
	TOTALE RATEI E RISCONTI (E)	193.810,02	59.145,00		
	TOTALE DEL PASSIVO	732.124,56	653.464,81		
CONTI D'ORDINE					
	1) Impegni su esercizi futuri				
	2) beni di terzi in uso				
	3) beni dati in uso a terzi				
	4) garanzie prestate a amministrazioni pubbliche				
	5) garanzie prestate a imprese controllate				
	6) garanzie prestate a imprese partecipate				
	7) garanzie prestate a altre imprese				
	TOTALE CONTI D'ORDINE				

(1) con separata indicazione degli importi esigibili oltre l'esercizio successivo

(2) Non comprende debiti derivanti dall'attività di sostituto di imposta. I debiti derivanti da tale attività sono considerati nelle voci 5 a) e b)

SCHEMA DI BILANCIO

CONTO ECONOMICO - QUOTA PROPORZIONALE		2014	2013	riferimento art.2425 cc	riferimento DM 26/4/95
A) COMPONENTI POSITIVI DELLA GESTIONE					
1	Proventi da tributi				
2	Proventi da fondi perequativi				
3	Proventi da trasferimenti e contributi				
a	Proventi da trasferimenti correnti				A5c
b	Quota annuale di contributi agli investimenti				E20c
c	Contributi agli investimenti				
4	Ricavi delle vendite e prestazioni e proventi da servizi pubblici	846 708,27	1.118.612,44	A1	A1a
a	Proventi derivanti dalla gestione dei beni				
b	Ricavi della vendita di beni				
c	Ricavi e proventi dalla prestazione di servizi				
5	Variazioni nelle rimanenze di prodotti in corso di lavorazione, etc. (+/-)			A2	A2
6	Variazione dei lavori in corso su ordinazione			A3	A3
7	Incrementi di immobilizzazioni per lavori interni			A4	A4
8	Altri ricavi e proventi diversi	6.988,40	13.244,58	A5	A5 a e b
totale componenti positivi della gestione A)		855.696,67	1.131.857,00		
B) COMPONENTI NEGATIVI DELLA GESTIONE					
9	Acquisto di materie prime e/o beni di consumo	59.605,25	87.695,37	B6	B6
10	Prestazioni di servizi	238.736,32	290.900,45	B7	B7
11	Utilizzo beni di terzi	40.040,53	40.164,77	B8	B8
12	Trasferimenti e contributi				
a	Trasferimenti correnti				
b	Contributi agli investimenti ad altre Amministrazioni pubb.				
c	Contributi agli investimenti ad altri soggetti				
13	Personale	485.107,65	666.954,09	B9	B9
14	Ammortamenti e svalutazioni	1.561,45	1.052,25	B10	B10
a	Ammortamenti di immobilizzazioni immateriali			B10a	B10a
b	Ammortamenti di immobilizzazioni materiali			B10b	B10b
c	Altre svalutazioni delle immobilizzazioni			B10c	B10c
d	Svalutazione dei crediti			B10d	B10d
15	Variazioni nelle rimanenze di materie prime e/o beni di consumo (+/-)			B11	B11
16	Accantonamenti per rischi			B12	B12
17	Altri accantonamenti			B13	B13
18	Oneri diversi di gestione	32.453,52	13.974,00	B14	B14
totale componenti negativi della gestione B)		857.504,72	1.100.740,93		
DIFFERENZA FRA COMP. POSITIVI E NEGATIVI DELLA GESTIONE (A-B)		- 1.808,05	31.116,07		
C) PROVENTI ED ONERI FINANZIARI					
<u>Proventi finanziari</u>					
19	Proventi da partecipazioni			C15	C15
a	da società controllate				
b	da società partecipate				
c	da altri soggetti				
20	Altri proventi finanziari	2,82	4,71	C16	C16
Totale proventi finanziari		2,82	4,71		
<u>Oneri finanziari</u>					
21	Interessi ed altri oneri finanziari	12.573,49	18.497,40	C17	C17
a	Interessi passivi				
b	Altri oneri finanziari				
Totale oneri finanziari		12.573,49	18.497,40		
totale (C)		- 12.570,67	- 18.492,69		
D) RETTIFICHE DI VALORE ATTIVITA' FINANZIARIE					
22	Rivalutazioni			D18	D18
23	Svalutazioni			D19	D19
totale (D)					
E) PROVENTI ED ONERI STRAORDINARI					
<u>Proventi straordinari</u>					
24	Proventi da permessi di costruire			E20	E20
a	Proventi da trasferimenti in conto capitale				
b	Sopravvenienze attive e insussistenze del passivo				E20b
c	Plusvalenze patrimoniali				E20c
d	Altri proventi straordinari				
totale proventi					
25	Oneri straordinari			E21	E21
a	Trasferimenti in conto capitale				
b	Sopravvenienze passive e insussistenze dell'attivo				E21b
c	Minusvalenze patrimoniali				E21a
d	Altri oneri straordinari	2.382,18	3.748,80		E21d
totale oneri		2.382,18	3.748,80		
Totale (E) (E20-E21)		- 2.382,18	- 3.748,80		
RISULTATO PRIMA DELLE IMPOSTE (A-B+C+D+E)		- 16.760,90	8.674,58		
26	Imposte (*)	6.203,45	7.238,77	22	22
RISULTATO DELL'ESERCIZIO (comprensivo della quota di pertinenza di terzi)		- 22.964,35	1.635,81	23	23
27	Risultato dell'esercizio di pertinenza di terzi				
28					

(*) Per gli enti in contabilità finanziaria la voce si riferisce all'IRAP

STATO PATRIMONIALE - QUOTA PROPORZIONALE (ATTIVO)		Anno	Anno - 1	riferimento	riferimento
				art.2424 CC	DM 26/4/95
1	A) CREDITI vs. LO STATO ED ALTRE AMMINISTRAZIONI PUBBLICHE PER LA PARTECIPAZIONE AL FONDO DI DOTAZIONE			A	A
TOTALE CREDITI vs PARTECIPANTI (A)					
I	B) IMMOBILIZZAZIONI				
	<u>Immobilizzazioni immateriali</u>			B1	B1
1	costi di impianto e di ampliamento			B11	B11
2	costi di ricerca sviluppo e pubblicità			B12	B12
3	diritti di brevetto ed utilizzazione opere dell'ingegno			B13	B13
4	concessioni, licenze, marchi e diritti simili			B14	B14
5	avviamento			B15	B15
6	immobilizzazioni in corso ed acconti			B16	B16
9	altre			B17	B17
Totale Immobilizzazioni immateriali					
	<u>Immobilizzazioni materiali (3)</u>				
II	1 Beni demaniali				
1.1	Terreni				
1.2	Fabbricati				
1.3	Infrastrutture				
1.9	Altri beni demaniali				
III	2 Altre immobilizzazioni materiali (3)				
2.1	Terreni			B111	B111
a	di cui in leasing finanziario				
2.2	Fabbricati				
a	di cui in leasing finanziario			B112	B112
2.3	Impianti e macchinari				
a	di cui in leasing finanziario			B113	B113
2.4	Attrezzature industriali e commerciali				
2.5	Mezzi di trasporto				
2.6	Macchine per ufficio e hardware				
2.7	Mobili e arredi				
2.8	Infrastrutture				
2.9	Diritti reali di godimento				
2.99	Altri beni materiali				
3	immobilizzazioni in corso ed acconti			B115	B115
Totale Immobilizzazioni materiali					
IV	<u>Immobilizzazioni Finanziarie (1)</u>				
1	Partecipazioni in				
a	imprese controllate			B1111	B1111
b	imprese partecipate			B1111a	B1111a
c	altri soggetti			B1111b	B1111b
2	Crediti verso				
a	altre amministrazioni pubbliche			B1112	B1112
b	imprese controllate				
c	imprese partecipate			B1112a	B1112a
d	altri soggetti			B1112b	B1112b
3	Altri titoli			B1112c B1112d	B1112c B1112d
				B1113	
Totale Immobilizzazioni finanziarie					
TOTALE IMMOBILIZZAZIONI (B)					
I	C) ATTIVO CIRCOLANTE				
	<u>Rimanenze</u>			C1	C1
Totale					
II	<u>Crediti (2)</u>				
1	Crediti di natura tributaria				
a	Crediti da tributi destinati al finanziamento della sanità				
b	Altri crediti da tributi				
c	Crediti da Fondi perequativi				
2	Crediti per trasferimenti e contributi				
a	verso amministrazioni pubbliche				
b	imprese controllate				B1112
c	imprese partecipate				C113
d	verso altri soggetti				
3	Verso clienti ed utenti			C111	C111
4	Altri Crediti	6.681,72	5.544,73	C115	C115
a	verso l'erario				
b	per attività svolta per terzi				
c	altri				
Totale crediti		6.681,72	5.544,73		

STATO PATRIMONIALE - QUOTA PROPORZIONALE (ATTIVO)		Anno	Anno - 1	riferimento art.2424 CC	riferimento DM 26/4/95
III	ATTIVITA' FINANZIARIE CHE NON COSTITUISCONO IMMOBILIZZI				
	1 partecipazioni			CIII1,2,3,4,5	CIII1,2,3
	2 altri titoli			CIII6	CIII5
	Totale attività finanziarie che non costituiscono immobilizzi				
IV	DISPONIBILITA' LIQUIDE				
	1 Conto di tesoreria				
	a Istituto tesoriere				CIV1a
	b presso Banca d'Italia				
	2 Altri depositi bancari e postali			CIV1	CIV1b e CIV1c
	3 Denaro e valori in cassa	1 807,92	2 864,48	CIV2 e CIV3	CIV2 e CIV3
4 Altri conti presso la tesoreria statale intestati all'ente					
	Totale disponibilità liquide	1 807,92	2 864,48		
	TOTALE ATTIVO CIRCOLANTE (C)	8.489,64	8.409,21		
	D) RATEI E RISCONTI				
1	Ratei attivi	6,73	6,67	D	D
2	Risconti attivi			D	D
	TOTALE RATEI E RISCONTI (D)	6,73	6,67		
	TOTALE DELL'ATTIVO	8.496,37	8.415,88		

(1) con separata indicazione degli importi esigibili entro l'esercizio successivo

(2) con separata indicazione degli importi esigibili oltre l'esercizio successivo

(3) con separata indicazione degli importi relativi a beni indisponibili

STATO PATRIMONIALE - QUOTA PROPORZIONALE (PASSIVO)		Anno	Anno - 1	riferimento art.2424 CC	riferimento DM 26/4/95
A) PATRIMONIO NETTO					
I	Fondo di dotazione	823,38	623,38	AI	AI
II	Riserve	6.894,50	6.759,54		
a	da risultato economico di esercizi precedenti			AIV, AV, AVI, AVII, AVII	AIV, AV, AVI, AVII, AVII
b	da capitale			AII, AIII	AII, AIII
c	da permessi di costruire				
III	Risultato economico dell'esercizio			AIX	AIX
	Patrimonio netto comprensivo della quota di pertinenza di terzi	7.517,88	7.382,92		
	Fondo di dotazione e riserve di pertinenza di terzi				
	Risultato economico dell'esercizio di pertinenza di terzi				
	Patrimonio netto di pertinenza di terzi				
	TOTALE PATRIMONIO NETTO (A)	7.517,88	7.382,92		
B) FONDI PER RISCHI ED ONERI					
1	per trattamento di quiescenza			B1	B1
2	per imposte			B2	B2
3	altri			B3	B3
4	fondo di consolidamento per rischi e oneri futuri				
	TOTALE FONDI RISCHI ED ONERI (B)	0,00	0,00		
C) TRATTAMENTO DI FINE RAPPORTO		207,32	204,59	C	C
	TOTALE T.F.R. (C)	207,32	204,59		
D) DEBITI (1)					
1	Debiti da finanziamento				
a	prestiti obbligazionari			D1e D2	D1
b	v/ altre amministrazioni pubbliche				
c	verso banche e lesoriere			D4	D3 e D4
d	verso altri finanziatori			D5	
2	Debiti verso fornitori	755,61	828,37	D7	D6
3	Acconti			D6	D5
4	Debiti per trasferimenti e contributi				
a	enti finanziati dal servizio sanitario nazionale				
b	altre amministrazioni pubbliche				
c	imprese controllate			D9	D8
d	imprese partecipate			D10	D9
e	altri soggetti				
5	altri debiti			D12,D13,D14	D11,D12,D13
a	tributari				
b	verso istituti di previdenza e sicurezza sociale				
c	per attività svolta per c/terzi (2)				
d	altri				
	TOTALE DEBITI (D)	755,61	828,37		
E) RATEI E RISCONTI E CONTRIBUTI AGLI INVESTIMENTI					
	Ratei passivi			E	E
	Risconti passivi			E	E
1	Contributi agli investimenti				
a	da altre amministrazioni pubbliche				
b	da altri soggetti				
2	Concessioni pluriennali	15,56			
3	Altri risconti passivi				
	TOTALE RATEI E RISCONTI (E)	15,56	0,00		
	TOTALE DEL PASSIVO	8.496,37	8.415,88		
CONTI D'ORDINE					
	1) Impegni su esercizi futuri				
	2) beni di terzi in uso				
	3) beni dati in uso a terzi				
	4) garanzie prestate a amministrazioni pubbliche				
	5) garanzie prestate a imprese controllate				
	6) garanzie prestate a imprese partecipate				
	7) garanzie prestate a altre imprese				
	TOTALE CONTI D'ORDINE				

(1) con separata indicazione degli importi esigibili oltre l'esercizio successivo

(2) Non comprende debiti derivanti dall'attività di sostituto di imposta. I debiti derivanti da tale attività sono considerati nelle voci 5 a) e b)

SCHEMA DI BILANCIO

CONTO ECONOMICO - QUOTA PROPORZIONALE		Anno	Anno - 1	riferimento art.2425 cc	riferimento DM 26/4/95
A) COMPONENTI POSITIVI DELLA GESTIONE					
1	Proventi da tributi				
2	Proventi da fondi perequativi				
3	Proventi da trasferimenti e contributi				
a	Proventi da trasferimenti correnti				A5c
b	Quota annuale di contributi agli investimenti				E20c
c	Contributi agli investimenti				
4	Ricavi delle vendite e prestazioni e proventi da servizi pubblici			A1	A1a
a	Proventi derivanti dalla gestione dei beni				
b	Ricavi della vendita di beni				
c	Ricavi e proventi dalla prestazione di servizi				
5	Variazioni nelle rimanenze di prodotti in corso di lavorazione, etc. (+/-)			A2	A2
6	Variazione dei lavori in corso su ordinazione			A3	A3
7	Incrementi di immobilizzazioni per lavori interni			A4	A4
8	Altri ricavi e proventi diversi	1.840,68	2.663,88	A5	A5 a e b
totale componenti positivi della gestione A)		1.840,68	2.663,88		
B) COMPONENTI NEGATIVI DELLA GESTIONE					
9	Acquisto di materie prime e/o beni di consumo	4,26		B6	B6
10	Prestazioni di servizi	1.103,90	1.839,49	B7	B7
11	Utilizzo beni di terzi	48,42	17,18	B8	B8
12	Trasferimenti e contributi				
a	Trasferimenti correnti				
b	Contributi agli investimenti ed altre Amministrazioni pubb.				
c	Contributi agli investimenti ed altri soggetti				
13	Personale	484,36	395,47	B9	B9
14	Ammortamenti e svalutazioni			B10	B10
a	Ammortamenti di immobilizzazioni immateriali			B10a	B10a
b	Ammortamenti di immobilizzazioni materiali			B10b	B10b
c	Altre svalutazioni delle immobilizzazioni			B10c	B10c
d	Svalutazione dei crediti			B10d	B10d
15	Variazioni nelle rimanenze di materie prime e/o beni di consumo (+/-)			B11	B11
16	Accantonamenti per rischi			B12	B12
17	Altri accantonamenti			B13	B13
18	Oneri diversi di gestione	140,68	153,33	B14	B14
totale componenti negativi della gestione B)		1.781,62	2.405,47		
DIFFERENZA FRA COMP. POSITIVI E NEGATIVI DELLA GESTIONE (A-B)		59,04	258,39		
C) PROVENTI ED ONERI FINANZIARI					
<u>Proventi finanziari</u>					
19	Proventi da partecipazioni			C15	C15
a	da società controllate				
b	da società partecipate				
c	da altri soggetti				
20	Altri proventi finanziari	0,57	4,65	C16	C16
Totale proventi finanziari		0,57	4,65		
<u>Oneri finanziari</u>					
21	Interessi ed altri oneri finanziari			C17	C17
a	Interessi passivi				
b	Altri oneri finanziari				
Totale oneri finanziari		0,00	0,00		
totale (C)		0,57	4,65		
D) RETTIFICHE DI VALORE ATTIVITA' FINANZIARIE					
22	Rivalutazioni			D18	D18
23	Svalutazioni			D19	D19
totale (D)		0,00	0,00		
E) PROVENTI ED ONERI STRAORDINARI					
<u>Proventi straordinari</u>					
24	Proventi da permessi di costruire			E20	E20
b	Proventi da trasferimenti in conto capitale				
c	Sopravvenienze attive e insussistenze del passivo				E20b
d	Plusvalenze patrimoniali				E20c
e	Altri proventi straordinari				
totale proventi		0,00	0,00		
25	<u>Oneri straordinari</u>			E21	E21
a	Trasferimenti in conto capitale				
b	Sopravvenienze passive e insussistenze dell'attivo				E21b
c	Minusvalenze patrimoniali				E21a
d	Altri oneri straordinari				E21d
totale oneri		0,00	0,00		
Totale (E) (E20-E21)		0,00	0,00		
RISULTATO PRIMA DELLE IMPOSTE (A-B+-C+-D+-E)		59,61	263,04		
26	Imposte (*)			22	22
RISULTATO DELL'ESERCIZIO (comprensivo della quota di pertinenza di terzi)		59,61	263,04	23	23
27					
28	Risultato dell'esercizio di pertinenza di terzi				

(*) Per gli enti in contabilità finanziaria la voce si riferisce all'IRAP

STATO PATRIMONIALE CONSOLIDATO (ATTIVO)		2014	2013	riferimento art.2424 CC	riferimento DM 28/4/95
1	A) CREDITI vs. LO STATO ED ALTRE AMMINISTRAZIONI PUBBLICHE PER LA PARTECIPAZIONE AL FONDO DI DOTAZIONE			A	A
	TOTALE CREDITI vs PARTECIPANTI (A)				
I	B) IMMOBILIZZAZIONI				
	<u>Immobilizzazioni immateriali</u>				
1	costi di impianto e di ampliamento			B1	B1
2	costi di ricerca sviluppo e pubblicità			B11	B11
3	dritti di brevetto ed utilizzazione opere dell'ingegno			B12	B12
4	concessioni, licenze, marchi e dritti sim le	58 281,18	60 248,94	B13	B13
5	avviamento			B14	B14
6	immobilizzazioni in corso ed acconti	82,02		B15	B15
9	altre	3.710,91	1 150,21	B16	B16
	Totale Immobilizzazioni immateriali	62.074,11	61.399,15	B17	B17
	<u>Immobilizzazioni materiali (3)</u>				
1	Beni demaniali	21 400 185,11	19 745 017,96		
1.1	Terreni	89 742,49	92 569,57		
1.2	Fabbricati	18 483 695,19	18 655 751,24		
1.3	Infrastrutture	4 370 750,18	2 096 667,15		
1.9	Altri beni demaniali	455 887,25			
II	2 Altre immobilizzazioni materiali (3)				
2.1	Terreni			B11	B11
	a di cui in leasing finanziario				
2.2	Fabbricati				
	a di cui in leasing finanziario				
2.3	Impianti e macchinari	512 937,97	463 618,16	B12	B12
	a di cui in leasing finanziario				
2.4	Attrezzature industriali e commerciali	1 148,27	1 149,36	B13	B13
2.5	Mezzi di trasporto	65 800,51	73 111,68		
2.6	Macchine per ufficio e hardware	18 751,76	25 002,35		
2.7	Mobili e arredi	247 224,99	213 619,27		
2.8	Infrastrutture				
2.9	Diritti reali di godimento				
2.99	Altri beni materiali	6 810,18	4 917,75		
3	Immobilizzazioni in corso ed acconti	3 536 793,06	3 648 057,47	B15	B15
	Totale immobilizzazioni materiali	25.789.661,83	24.172.494,00		
IV	<u>Immobilizzazioni Finanziarie (1)</u>				
1	Partecipazioni in	157.271,72	126 592,62	B111	B111
a	imprese controllate	30 961,72	1 063,62	B111a	B111a
b	imprese partecipate	125 509,00	125 509,00	B111b	B111b
c	altri soggetti	801,00			
2	Crediti verso			B112	B112
a	altre amministrazioni pubbliche				
b	imprese controllate			B112a	B112a
c	imprese partecipate			B112b	B112b
d	altri soggetti			B112c B112d	B112d
3	Altri titoli	80 721,94	46 340,52	B113	
	Totale immobilizzazioni finanziarie	237.993,66	172.933,14		
	TOTALE IMMOBILIZZAZIONI (B)	26.089.719,60	24.406.826,29		
I	C) ATTIVO CIRCOLANTE				
	<u>Rimanenze</u>	6 349,81	5 459,20	C1	C1
	Totale	6.349,61	5.459,20		
II	<u>Crediti (2)</u>				
1	Crediti di natura tributaria	7 827 081,42	6 147 653,52		
a	Crediti da tributi destinati al finanziamento della sanità				
b	Altri crediti da tributi	7 827 081,42	6 147 653,52		
c	Crediti da Fondi perequativi				
2	Crediti per trasferimenti e contributi	862 630,02	2 354 372,81		
a	verso amministrazioni pubbliche	643 481,67	2 079 526,22		
b	imprese controllate	46 315,48	37 537,30		C12
c	imprese partecipate				
d	verso altri soggetti	172 832,87	237 310,29	C13	C13
3	Verso clienti ed utenti	1 264 515,57	1 978 633,66		
4	Altri Crediti	1 496 136,74	4 729 526,93	C11	C11
a	verso l'erario	25 547,43	27 905,72	C15	
b	per attività svolta per terzi	122 721,82	191 464,64		
c	altri	1 347 867,49	4 510 156,57		
	Totale crediti	11.450.363,75	15.210.186,94		

STATO PATRIMONIALE CONSOLIDATO (ATTIVO)		2014	2013	riferimento art.2424 CC	riferimento DM 26/4/96
III	ATTIVITA' FINANZIARIE CHE NON COSTITUISCONO IMMOBILIZZI				
1	partecipazioni			CIII1 2,3,4,5	CIII1,2,3
2	altri titoli			CIII5	CIII5
	Totale attività finanziarie che non costituiscono immobilizzi				
IV	DISPONIBILITA' LIQUIDE				
1	Conto di tesoreria				
a	Istituto tesoriere				CIV1a
b	presso Banca d'Italia				
2	Altri depositi bancari e postali	117.310,37	50.614,91	CIV1	CIV1b e CIV1c
3	Denaro e valori in cassa	10.210,80	21.718,58	CIV2 e CIV3	CIV2 e CIV3
4	Altri conti presso la tesoreria statale intestati all'ente				
	Totale disponibilità liquide	127.521,17	72.333,49		
	TOTALE ATTIVO CIRCOLANTE (C)	11.584.234,53	15.287.979,63		
	D) RATEI E RISCONTI				
1	Ratei attivi	36.733,99	117.650,23	D	D
2	Risconti attivi			D	D
	TOTALE RATEI E RISCONTI (D)	36.733,99	117.650,23		
	TOTALE DELL'ATTIVO	37.710.688,12	39.812.456,15		

(1) con separata indicazione degli importi esigibili entro l'esercizio successivo

(2) con separata indicazione degli importi esigibili oltre l'esercizio successivo

(3) con separata indicazione degli importi relativi a beni indisponibili

STATO PATRIMONIALE CONSOLIDATO (PASSIVO)		2014	2013	riferimento art.2424 CC	riferimento DM 28/4/95
A) PATRIMONIO NETTO					
	Fondo di dotazione	173.688,84		AI	AI
	Riserve	113.746,76			
a	<i>da risultato economico di esercizi precedenti</i>			AIV, AV, AVI, AVII, AVII	AIV, AV, AVI, AVII, AVII
b	<i>da capitale</i>			AII, AIII	AII, AIII
c	<i>da permessi di costruire</i>				
III	Risultato economico dell'esercizio	6.299.857,03		AIX	AIX
	Patrimonio netto comprensivo della quota di pertinenza di terzi	6.587.292,63	-		
	Fondo di dotazione e riserve di pertinenza di terzi				
	Risultato economico dell'esercizio di pertinenza di terzi				
	Patrimonio netto di pertinenza di terzi				
	TOTALE PATRIMONIO NETTO (A)	6.587.292,63	-		
B) FONDI PER RISCHI ED ONERI					
1	per trattamento di quiescenza			B1	B1
2	per imposte	5.180,56		B2	B2
3	altri	49.702,21		B3	B3
4	fondo di consolidamento per rischi e oneri futuri	18.035,27			
	TOTALE FONDI RISCHI ED ONERI (B)	72.918,04	-		
C) TRATTAMENTO DI FINE RAPPORTO					
	TOTALE T.F.R. (C)	167.444,24	-	C	C
D) DEBITI (1)					
1	Debiti da finanziamento	23.236.818,74			
a	prestiti obbligazionari	758.400,00		D1e D2	D1
b	v/ altre amministrazioni pubbliche				
c	verso banche e tesoriere	247.792,12		D4	D3 e D4
d	verso altri finanziatori	22.230.626,62		D5	
2	Debiti verso fornitori	6.136.880,11		D7	D6
3	Acconti			D6	D5
4	Debiti per trasferimenti e contributi	289.033,75			
a	enti finanziati dal servizio sanitario nazionale				
b	altre amministrazioni pubbliche	84.028,83			
c	imprese controllate	205.004,92		D9	D8
d	imprese partecipate			D10	D9
e	altri soggetti				
5	altri debiti	448.212,39		D12,D13,D14	D11,D12,D13
a	tributari	100.255,90			
b	verso istituti di previdenza e sicurezza sociale	55.832,99			
c	per attività svolta per terzi (2)	267.397,18			
d	altri	24.726,32			
	TOTALE DEBITI (D)	30.110.944,99	-		
E) RATEI E RISCONTI E CONTRIBUTI AGLI INVESTIMENTI					
	Ratei passivi			E	E
	Risconti passivi	2.243,21		E	E
1	Contributi agli investimenti	576.019,43			
a	da altre amministrazioni pubbliche	494.425,03			
b	da altri soggetti	81.594,40			
2	Concessioni pluriennali				
3	Altri risconti passivi	193.825,58			
	TOTALE RATEI E RISCONTI (E)	772.088,22	-		
TOTALE DEL PASSIVO		37.710.688,12	-		
CONTI D'ORDINE					
	1) Impegni su esercizi futuri	4.575.968,88			
	2) beni di terzi in uso				
	3) beni dati in uso a terzi				
	4) garanzie prestate a amministrazioni pubbliche				
	5) garanzie prestate a imprese controllate	364.500,00			
	6) garanzie prestate a imprese partecipate				
	7) garanzie prestate a altre imprese				
	TOTALE CONTI D'ORDINE	4.940.468,88	-		

(1) con separata indicazione degli importi esigibili oltre l'esercizio successivo

(2) Non comprende debiti derivanti dall'attività di sostituto di imposta. I debiti derivanti da tale attività sono considerati nelle voci 5 a) e b)

BILANCIO CONSOLIDATO ESERCIZIO 2014

CONTO ECONOMICO CONSOLIDATO		2014	2013	riferimento art.2425 cc	riferimento DM 26/4/95
A) COMPONENTI POSITIVI DELLA GESTIONE					
1	Proventi da tributi	9 205 633,95	11 386 731,56		
2	Proventi da fondi perequativi				
3	Proventi da trasferimenti e contributi	2 313 423,17	1 810 834,56		
a	Proventi da trasferimenti correnti	1 759 137,13	1 810 834,56		A5c
b	Quota annuale di contributi agli investimenti	47 278,11			E20c
c	Contributi agli investimenti	507 007,93			
4	Ricavi delle vendite e prestazioni e proventi da servizi pubblici	3 370 511,97	3 861 913,66	A1	A1a
a	Proventi derivanti dalla gestione dei beni	1 595 952,97	1 732 223,77		
b	Ricavi della vendita di beni	328 801,00	514 372,26		
c	Ricavi e proventi dalla prestazione di servizi	1 445 758,00	1 615 317,63		
5	Variazioni nelle rimanenze di prodotti in corso di lavorazione, etc. (+/-)			A2	A2
6	Variazione dei lavori in corso su ordinazione			A3	A3
7	Incrementi di immobilizzazioni per lavori interni	1 956,76	983,11	A4	A4
8	Altri ricavi e proventi diversi	34 823,66	51 803,28	A5	A5 a e b
totale componenti positivi della gestione A)		14.926.349,51	17.112.266,17		
B) COMPONENTI NEGATIVI DELLA GESTIONE					
9	Acquisto di materie prime e/o beni di consumo	462 545,20	1 188 736,29	B6	B6
10	Prestazioni di servizi	4 479 135,65	6 026 204,33	B7	B7
11	Utilizzo beni di terzi	45 069,02	186 794,39	B8	B8
12	Trasferimenti e contributi	290 056,82	1 122 855,47		
a	Trasferimenti correnti	290 056,82	1 122 855,47		
b	Contributi agli investimenti ad altre Amministrazioni pubb.				
c	Contributi agli investimenti ad altri soggetti				
13	Personale	5 084 048,90	5 642 417,47	B9	B9
14	Ammortamenti e svalutazioni	6 210 490,92	898 476,96	B10	B10
a	Ammortamenti di immobilizzazioni immateriali	2 248,46	2 140,42	B10a	B10a
b	Ammortamenti di immobilizzazioni materiali	925 899,47	895 771,94	B10b	B10b
c	Altre svalutazioni delle immobilizzazioni			B10c	B10c
d	Svalutazione dei crediti	5 282 342,99	564,60	B10d	B10d
15	Variazioni nelle rimanenze di materie prime e/o beni di consumo (+/-)	- 890,41	- 1 115,26	B11	B11
16	Accantonamenti per rischi	8 837,31	3 576,06	B12	B12
17	Altri accantonamenti	- 7,41	- 6,51	B13	B13
18	Oneri diversi di gestione	42 409,97	29 932,47	B14	B14
totale componenti negativi della gestione B)		16.621.695,97	15.097.878,18		
DIFFERENZA FRA COMP. POSITIVI E NEGATIVI DELLA GESTIONE (A-B)		- 1.695.346,46	2.014.387,99		
C) PROVENTI ED ONERI FINANZIARI					
<u>Proventi finanziari</u>					
19	Proventi da partecipazioni	50 000,00	50 000,00	C15	C15
a	da società controllate				
b	da società partecipate	50 000,00	50 000,00		
c	da altri soggetti				
20	Altri proventi finanziari	188,38	85,74	C16	C16
Totale proventi finanziari		50.188,38	50.085,74		
<u>Oneri finanziari</u>					
21	Interessi ed altri oneri finanziari			C17	C17
a	Interessi passivi	1 018 739,78	1 032 649,68		
b	Altri oneri finanziari	24 277,98	30 670,73		
Totale oneri finanziari		1 043 017,76	1 063 320,41		
totale (C)		- 992.829,38	- 1.013.234,67		
D) RETTIFICHE DI VALORE ATTIVITA' FINANZIARIE					
22	Rivalutazioni	838,84	8,63	D18	D18
23	Svalutazioni	37 205,45	12 826,55	D19	D19
totale (D)		- 36.366,61	- 12.817,92		
E) PROVENTI ED ONERI STRAORDINARI					
<u>Proventi straordinari</u>					
24	Proventi da permessi di costruire	1 656 029,05	698 330,61	E20	E20
a	Proventi da trasferimenti in conto capitale	631 530,77	100 600,00		
b	Sopravvenienze attive e insussistenze del passivo	1 024 497,87	597 217,01		E20b
c	Plusvalenze patrimoniali		507,55		E20c
d	Altri proventi straordinari	0,41	6,05		
e					
totale proventi		1.656.029,05	698.330,61		
<u>Oneri straordinari</u>					
25	Trasferimenti in conto capitale	212 170,65	577 620,24	E21	E21
a	Sopravvenienze passive e insussistenze dell'attivo	135 650,83	547 175,56		E21b
b	Minusvalenze patrimoniali				E21a
c	Altri oneri straordinari	76 519,82	30 444,68		E21d
d					
totale oneri		212.170,65	577.620,24		
Totale (E) (E20-E21)		1.443.858,40	120.710,37		
RISULTATO PRIMA DELLE IMPOSTE (A-B+C+D+E)		- 1.280.684,05	1.109.045,77		
26	Imposte (*)	295 242,42	322 011,69	22	22
RISULTATO DELL'ESERCIZIO (comprensivo della quota di pertinenza di terzi)		- 1.575.926,47	787.034,08		
27				23	23
28	Risultato dell'esercizio di pertinenza di terzi				

(*) Per gli enti in contabilità finanziaria la voce si riferisce all'IRAP



COMUNE DI LAVAGNA
(Provincia di Genova)

**RELAZIONE SULLA GESTIONE CONSOLIDATA E
NOTA INTEGRATIVA AL BILANCIO CONSOLIDATO
PER L'ESERCIZIO 2014**

(art. 11-bis, comma 2, lettera a), D.Lgs. n. 118/2011)

NORMATIVA DI RIFERIMENTO

Negli ultimi anni gli enti locali hanno cercato di soddisfare i bisogni dei cittadini e degli utenti utilizzando tutti i modelli organizzativi e gestionali disponibili: aziende speciali, istituzioni, società, ecc. .

Il legislatore ha più volte manifestato la volontà di rendere sempre più trasparenti e verificabili, anche da parte dei cittadini, le gestioni dell'ente locale inteso come gruppo composto dall'ente locale stesso e dai suoi enti strumentali ed operativi esterni.

Si pensi ai primi tre commi dell'art. 147-quater del D.Lgs. n. 267/2000:

- "1. L'ente locale definisce, secondo la propria autonomia organizzativa, un sistema di controlli sulle società non quotate, partecipate dallo stesso ente locale. Tali controlli sono esercitati dalle strutture proprie dell'ente locale, che ne sono responsabili.*
- 2. Per l'attuazione di quanto previsto al comma 1 del presente articolo, l'amministrazione definisce preventivamente, in riferimento all'articolo 170, comma 6¹, gli obiettivi gestionali a cui deve tendere la società partecipata, secondo parametri qualitativi e quantitativi, e organizza un idoneo sistema informativo finalizzato a rilevare i rapporti finanziari tra l'ente proprietario e la società, la situazione contabile, gestionale e organizzativa della società, i contratti di servizio, la qualità dei servizi, il rispetto delle norme di legge sui vincoli di finanza pubblica.*
- 3. Sulla base delle informazioni di cui al comma 2, l'ente locale effettua il monitoraggio periodico sull'andamento delle società non quotate partecipate, analizza gli scostamenti rispetto agli obiettivi assegnati e individua le opportune azioni correttive, anche in riferimento a possibili squilibri economico-finanziari rilevanti per il bilancio dell'ente."*

Si pensi altresì all'art. 11, comma 6, lettera j), del D.Lgs. n. 118/2011:

"6. La relazione sulla gestione allegata al rendiconto è un documento illustrativo della gestione dell'ente, nonché dei fatti di rilievo verificatisi dopo la chiusura dell'esercizio e di ogni eventuale informazione utile ad una migliore comprensione dei dati contabili. In particolare la relazione illustra:

...

j) gli esiti della verifica dei crediti e debiti reciproci con i propri enti strumentali e le società controllate e partecipate. La predetta informativa, asseverata dai rispettivi organi di revisione, evidenzia analiticamente eventuali discordanze e ne fornisce la motivazione; in tal caso l'ente assume senza indugio, e comunque non oltre il termine dell'esercizio finanziario in corso, i provvedimenti necessari ai fini della riconciliazione delle partite debitorie e creditorie;

..."

Ancora, si considerino i commi da 550 a 555 dell'art. 1 della legge n. 147/2013:

"550. Le disposizioni del presente comma e dei commi da 551 a 562 si applicano alle aziende speciali, alle istituzioni e alle società partecipate dalle pubbliche amministrazioni locali indicate nell'elenco di cui all'articolo 1, comma 3, della legge 31 dicembre 2009, n. 196. Sono esclusi gli intermediari finanziari di cui

¹ Il riferimento normativo all'art. 170, comma 6, del D.Lgs. n. 267/2000 attiene alle disposizioni del testo unico prima delle modifiche di cui all'art. 74, comma 1, numero 19), del D.Lgs. n. 126/2014. Deve dunque ritenersi vigente il 2° comma dell'art. 147-quater del D.Lgs. n. 267/2000, tralasciando il mero riferimento normativo all'art. 170, comma 6, del testo unico stesso.

all'articolo 106 del testo unico di cui al decreto legislativo 1° settembre 1993, n. 385, nonché le società emittenti strumenti finanziari quotati nei mercati regolamentati e le loro controllate.

551. Nel caso in cui i soggetti di cui al comma 550 presentino un risultato di esercizio o saldo finanziario negativo, le pubbliche amministrazioni locali partecipanti accantonano nell'anno successivo in apposito fondo vincolato un importo pari al risultato negativo non immediatamente ripianato, in misura proporzionale alla quota di partecipazione. Per le società che redigono il bilancio consolidato, il risultato di esercizio è quello relativo a tale bilancio. Limitatamente alle società che svolgono servizi pubblici a rete di rilevanza economica, compresa la gestione dei rifiuti, per risultatosi intende la differenza tra valore e costi della produzione ai sensi dell'articolo 2425 del codice civile. L'importo accantonato è reso disponibile in misura proporzionale alla quota di partecipazione nel caso in cui l'ente partecipante ripiani la perdita di esercizio o dismetta la partecipazione o il soggetto partecipato sia posto in liquidazione. Nel caso in cui i soggetti partecipati ripianino in tutto o in parte le perdite conseguite negli esercizi precedenti l'importo accantonato viene reso disponibile agli enti partecipanti in misura corrispondente e proporzionale alla quota di partecipazione.

552. Gli accantonamenti di cui al comma 551 si applicano a decorrere dall'anno 2015. In sede di prima applicazione, per gli anni 2015, 2016 e 2017:

a) l'ente partecipante di soggetti che hanno registrato nel triennio 2011-2013 un risultato medio negativo accantona, in proporzione alla quota di partecipazione, una somma pari alla differenza tra il risultato conseguito nell'esercizio precedente e il risultato medio 2011-2013 migliorato, rispettivamente, del 25 per cento per il 2014, del 50 per cento per il 2015 e del 75 per cento per il 2016. Qualora il risultato negativo sia peggiore di quello medio registrato nel triennio 2011-2013, l'accantonamento è operato nella misura indicata dalla lettera b);

b) l'ente partecipante di soggetti che hanno registrato nel triennio 2011-2013 un risultato medio non negativo accantona, in misura proporzionale alla quota di partecipazione, una somma pari al 25 per cento per il 2015, al 50 per cento per il 2016 e al 75 per cento per il 2017 del risultato negativo conseguito nell'esercizio precedente.

553. A decorrere dall'esercizio 2014 i soggetti di cui al comma 550 a partecipazione di maggioranza, diretta e indiretta, delle pubbliche amministrazioni locali concorrono alla realizzazione degli obiettivi di finanza pubblica, perseguendo la sana gestione dei servizi secondo criteri di economicità e di efficienza. Per i servizi pubblici locali sono individuati parametri standard dei costi e dei rendimenti costruiti nell'ambito della banca dati delle Amministrazioni pubbliche, di cui all'articolo 13 della legge 31 dicembre 2009, n.196, utilizzando le informazioni disponibili presso le Amministrazioni pubbliche. Per i servizi strumentali i parametri standard di riferimento sono costituiti dai prezzi di mercato.

554. A decorrere dall'esercizio 2015, le aziende speciali, le istituzioni e le società a partecipazione di maggioranza, diretta e indiretta, delle pubbliche amministrazioni locali titolari di affidamento diretto da parte di soggetti pubblici per una quota superiore all'80 per cento del valore della produzione, che nei tre esercizi precedenti abbiano conseguito un risultato economico negativo, procedono alla riduzione del 30 per cento del compenso dei componenti degli organi di amministrazione. Il conseguimento di un risultato economico negativo per due anni consecutivi rappresenta giusta causa ai fini della revoca degli amministratori. Quanto previsto dal presente comma non si applica ai soggetti il cui risultato economico, benché negativo, sia coerente con un piano di risanamento preventivamente approvato dall'ente controllante.

555. A decorrere dall'esercizio 2017, in caso di risultato negativo per quattro dei cinque esercizi precedenti, i soggetti di cui al comma 554 diversi dalle società che svolgono servizi pubblici locali sono posti in liquidazione entro sei mesi dalla data di approvazione del bilancio o rendiconto relativo all'ultimo esercizio.

In caso di mancato avvio della procedura di liquidazione entro il predetto termine, i successivi atti di gestione sono nulli e la loro adozione comporta responsabilità erariale dei soci."

Inoltre, si consideri l'art. 18, comma 2-bis, del decreto-legge n. 112/2008:

"Le aziende speciali, le istituzioni e le società a partecipazione pubblica locale totale o di controllo si attengono al principio di riduzione dei costi del personale, attraverso il contenimento degli oneri contrattuali e delle assunzioni di personale. A tal fine l'ente controllante, con proprio atto di indirizzo, tenuto anche conto delle disposizioni che stabiliscono, a suo carico, divieti o limitazioni alle assunzioni di personale, definisce, per ciascuno dei soggetti di cui al precedente periodo, specifici criteri e modalità di attuazione del principio di contenimento dei costi del personale, tenendo conto del settore in cui ciascun soggetto opera".

Infine, si legga l'ultimo periodo dell'art. 3, comma 5, del decreto-legge n. 90/2014:

"Le amministrazioni di cui al presente comma coordinano le politiche assunzionali dei soggetti di cui all'articolo 18, comma 2-bis, del citato decreto-legge n. 112 del 2008 al fine di garantire anche per i medesimi soggetti una graduale riduzione della percentuale tra spese di personale e spese correnti, fermo restando quanto previsto dal medesimo articolo 18, comma 2-bis, come da ultimo modificato dal comma 5-quinquies del presente articolo".

La normativa di riferimento per l'elaborazione, l'esame e l'approvazione del bilancio consolidato degli enti locali con i bilanci dei propri organismi ed enti strumentali e delle società controllate e partecipate è dettata dal legislatore nelle seguenti disposizioni:

- art. 151, comma 8, del D.Lgs. n. 267/2000:

"8. Entro il 30 settembre l'ente approva il bilancio consolidato con i bilanci dei propri organismi e enti strumentali e delle società controllate e partecipate, secondo il principio applicato n. 4/4 di cui al decreto legislativo 23 giugno 2011, n. 118";

- art. 233-bis del D.Lgs. n. 267/2000:

"1. Il bilancio consolidato di gruppo è predisposto secondo le modalità previste dal decreto legislativo 23 giugno 2011, n. 118, e successive modificazioni.

2. Il bilancio consolidato è redatto secondo lo schema previsto dall'allegato n. 11 del decreto legislativo 23 giugno 2011, n. 118, e successive modificazioni.

3. Gli enti locali con popolazione inferiore a 5.000 abitanti possono non predisporre il bilancio consolidato fino all'esercizio 2017".

- art. 147-quater, comma 4, del D.Lgs. n. 267/2000:

"4. I risultati complessivi della gestione dell'ente locale e delle aziende non quotate partecipate sono rilevati mediante bilancio consolidato, secondo la competenza economica, predisposto secondo le modalità previste dal decreto legislativo 23 giugno 2011, n. 118, e successive modificazioni".

- gli articoli da 11-bis a 11-quinquies del D.Lgs. 23 giugno 2011, n. 118;

"1. Gli enti di cui all'art. 1, comma 1, redigono il bilancio consolidato con i propri enti ed organismi strumentali, aziende, società controllate e partecipate, secondo le modalità ed i criteri individuati nel principio applicato del bilancio consolidato di cui all'allegato n. 4/4.

2. Il bilancio consolidato è costituito dal conto economico consolidato, dallo stato patrimoniale consolidato e dai seguenti allegati:

a) la relazione sulla gestione consolidata che comprende la nota integrativa;

b) la relazione del collegio dei revisori dei conti.

3. Ai fini dell'inclusione nel bilancio consolidato, si considera qualsiasi ente strumentale, azienda, società controllata e partecipata, indipendentemente dalla sua forma giuridica pubblica o privata, anche se le attività che svolge sono dissimili da quelle degli altri componenti del gruppo, con l'esclusione degli enti cui si applica il titolo II.

4. Gli enti di cui al comma 1 possono rinviare l'adozione del bilancio consolidato con riferimento all'esercizio 2016, salvo gli enti che, nel 2014, hanno partecipato alla sperimentazione."

articolo 11-ter

"1. Si definisce ente strumentale controllato di una regione o di un ente locale di cui all'art. 2 del decreto legislativo 18 agosto 2000, n. 267, l'azienda o l'ente, pubblico o privato, nei cui confronti la regione o l'ente locale ha una delle seguenti condizioni:

a) il possesso, diretto o indiretto, della maggioranza dei voti esercitabili nell'ente o nell'azienda;

b) il potere assegnato da legge, statuto o convenzione di nominare o rimuovere la maggioranza dei componenti degli organi decisionali, competenti a definire le scelte strategiche e le politiche di settore, nonché a decidere in ordine all'indirizzo, alla pianificazione ed alla programmazione dell'attività di un ente o di un'azienda;

c) la maggioranza, diretta o indiretta, dei diritti di voto nelle sedute degli organi decisionali, competenti a definire le scelte strategiche e le politiche di settore, nonché a decidere in ordine all'indirizzo, alla pianificazione ed alla programmazione dell'attività dell'ente o dell'azienda;

d) l'obbligo di ripianare i disavanzi, nei casi consentiti dalla legge, per percentuali superiori alla propria quota di partecipazione;

e) un'influenza dominante in virtù di contratti o clausole statutarie, nei casi in cui la legge consente tali contratti o clausole. I contratti di servizio pubblico e di concessione, stipulati con enti o aziende che svolgono prevalentemente l'attività oggetto di tali contratti, comportano l'esercizio di influenza dominante.

2. Si definisce ente strumentale partecipato da una regione o da un ente locale di cui all'art. 2 del decreto legislativo 18 agosto 2000, n. 267, l'azienda o l'ente, pubblico o privato, nel quale la regione o l'ente locale ha una partecipazione, in assenza delle condizioni di cui al comma 1.

3. Gli enti strumentali di cui ai commi 1 e 2 sono distinti nelle seguenti tipologie, corrispondenti alle missioni del bilancio:

a) servizi istituzionali, generali e di gestione;

b) istruzione e diritto allo studio;

c) ordine pubblico e sicurezza;

d) tutela e valorizzazione dei beni ed attività culturali;

- e) politiche giovanili, sport e tempo libero;
- f) turismo;
- g) assetto del territorio ed edilizia abitativa;
- h) sviluppo sostenibile e tutela del territorio e dell'ambiente;
- i) trasporti e diritto alla mobilità;
- j) soccorso civile;
- k) diritti sociali, politiche sociali e famiglia;
- l) tutela della salute;
- m) sviluppo economico e competitività;
- n) politiche per il lavoro e la formazione professionale;
- o) agricoltura, politiche agroalimentari e pesca;
- p) energia e diversificazione delle fonti energetiche;
- q) relazione con le altre autonomie territoriali e locali;
- r) relazioni internazionali."

articolo 11-quater

"1. Si definisce controllata da una regione o da un ente locale la società nella quale la regione o l'ente locale ha una delle seguenti condizioni:

- a) il possesso, diretto o indiretto, anche sulla scorta di patti parasociali, della maggioranza dei voti esercitabili nell'assemblea ordinaria o dispone di voti sufficienti per esercitare una influenza dominante sull'assemblea ordinaria;
 - b) il diritto, in virtù di un contratto o di una clausola statutaria, di esercitare un'influenza dominante, quando la legge consente tali contratti o clausole.
2. I contratti di servizio pubblico e gli atti di concessione stipulati con società che svolgono prevalentemente l'attività oggetto di tali contratti comportano l'esercizio di influenza dominante.
3. Le società controllate sono distinte nelle medesime tipologie previste per gli enti strumentali.
4. In fase di prima applicazione del presente decreto, con riferimento agli esercizi 2015-2017, non sono considerate le società quotate e quelle da esse controllate ai sensi dell'art. 2359 del codice civile. A tal fine, per società quotate degli enti di cui al presente articolo si intendono le società emittenti strumenti finanziari quotati in mercati regolamentari."

articolo 11-quinquies

- "1. Per società partecipata da una regione o da un ente locale, si intende la società nella quale la regione o l'ente locale, direttamente o indirettamente, dispone di una quota di voti, esercitabili in assemblea, pari o superiore al 20 per cento, o al 10 per cento se trattasi di società quotata.
2. Le società partecipate sono distinte nelle medesime tipologie previste per gli enti strumentali.
3. In fase di prima applicazione del presente decreto, con riferimento agli esercizi 2015 - 2017, per società partecipata da una regione o da un ente locale, si intende la società a totale partecipazione pubblica

affidataria di servizi pubblici locali della regione o dell'ente locale, indipendentemente dalla quota di partecipazione."

- l'art. 3 del D.Lgs. n. 118/2011, attinente ai principi contabili generali e applicati;
 - i principi generali o postulati (allegato n. 1 al D.Lgs. n. 118/2011);
 - il principio contabile applicato concernente la contabilità economico-patrimoniale degli enti in contabilità finanziaria (allegato n. 4/3 al D.Lgs. n. 118/2011);
 - il principio contabile applicato concernente il bilancio consolidato (allegato n. 4/4 al D.Lgs. n. 118/2011);
 - lo schema di bilancio consolidato (allegato n. 11 al D.Lgs. n. 118/2011).
-

GRUPPO "AMMINISTRAZIONE PUBBLICA" DEL COMUNE DI LAVAGNA E MODALITA' DI CONSOLIDAMENTO

LE PARTECIPAZIONI DEL COMUNE DI LAVAGNA

Considerando anche il piano di razionalizzazione degli enti e delle società partecipate, ai sensi dell'art. 1, commi 611 e seguenti, della legge n. 190/2014, approvato con deliberazione consiliare n. 24 del 26/03/2015, le partecipazioni dirette del Comune di Lavagna alla data del 31 dicembre 2014 erano:

- Promoprovincia Genova srl, con una quota del 0,12%;
- A.T.P. spa con una quota del 4,05%;
- Idrotigullio spa con una quota del 10,00%;
- Lavagna Sviluppo s.c.r.l. con una quota del 94,12%;
- S.T.L. Terre di Portofino s.c.r.l. con una quota del 2,84%

Tali partecipazioni dirette possono essere così riassunte:

PROMOPROVINCIA SRL	
Partecipazione al capitale sociale	euro 46.000,00
Percentuale	0,12%
Attività esercitata	Promozione turistica

A.T.P. S.P.A.	
Partecipazione al capitale sociale	euro 793.092,00
Percentuale	4,05%
Attività esercitata	Pubblici trasporti

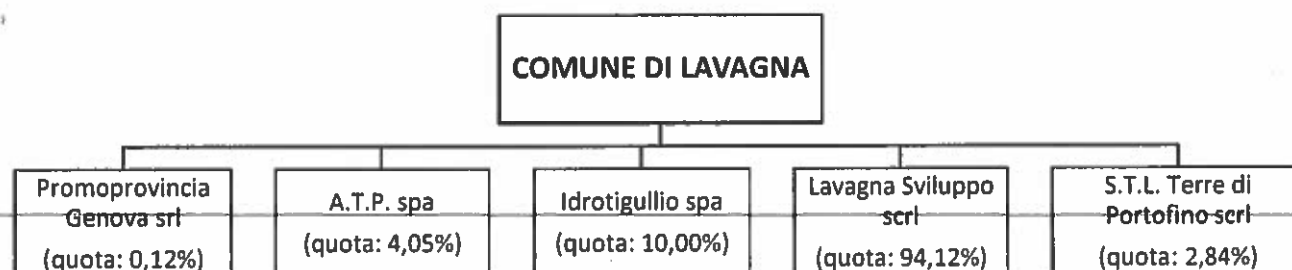
IDROTIGULLIO S.P.A.	
Partecipazione al capitale sociale	euro 979.000,00
Percentuale	10,00%
Attività esercitata	Gestione servizio idrico integrato

LAVAGNA SVILUPPO S.C.R.L.	
Partecipazione al capitale sociale	euro 10.200,00
Percentuale	94,12%
Attività esercitata	Promozione turistica e formazione

S.T.L. TERRE DI PORTOFINO S.C.R.L.	
Partecipazione al capitale sociale	euro 21.950,00
Percentuale	2,84%
Attività esercitata	Promozione turistica

Al 31/12/2014 il Comune di Lavagna non deteneva partecipazioni indirette in alcun ente.

Le partecipazioni del Comune di Lavagna possono anche essere rappresentate nell'organigramma sotto riportato.



DATI CONSOLIDATI PER IL GRUPPO "AMMINISTRAZIONE PUBBLICA" DEL COMUNE DI LAVAGNA

Per quanto attiene ai dati contabili utilizzati per il consolidamento del bilancio, essi si riferiscono ai seguenti:

- per quanto riguarda il Comune di Lavagna, sono stati elaborati lo stato patrimoniale, attivo, passivo e relativo al patrimonio netto, nonché il conto economico, approvati con deliberazione del Consiglio comunale n. 50 del 09/06/2015 (tali documenti sono allegati sotto la lettera "A" alla presente relazione);
- per quanto attiene alla Promoprovincia Genova srl in liquidazione, sono stati elaborati lo stato patrimoniale, attivo, passivo e relativo al patrimonio netto, nonché il conto economico, approvati con verbale di assemblea ordinaria in data 15.6.2015 - allegato "B" per la quota di partecipazione del Comune di Lavagna;
- per quanto attiene alla A.T.P. spa , sono stati elaborati lo stato patrimoniale, attivo, passivo e relativo al patrimonio netto, nonché il conto economico, approvati con verbale di assemblea ordinaria in data 13/06/2015 , allegato "B1 " per la quota di partecipazione del Comune di Lavagna;
- per quanto attiene la Idrotigullio spa, sono stati elaborati lo stato patrimoniale, attivo, passivo e relativo al patrimonio netto, nonché il conto economico, approvati con verbale di assemblea ordinaria in data 4/3/2015 - allegato "B2" per la quota di partecipazione del Comune di Lavagna;
- per quanto attiene la Lavagna Sviluppo srl, sono stati elaborati lo stato patrimoniale, attivo, passivo e relativo al patrimonio netto, nonché il conto economico, approvati con verbale di assemblea ordinaria in data 14/4/15 - allegato "B3" per la quota di partecipazione del Comune di Lavagna;
- per quanto attiene la S.T.L. Terre di Portofino srl, sono stati elaborati lo stato patrimoniale, attivo, passivo e relativo al patrimonio netto, nonché il conto economico, approvati con verbale di assemblea ordinaria in data 30/03/2015 - allegato "B4" per la quota di partecipazione del Comune di Lavagna;

MODALITA' DI CONSOLIDAMENTO PER IL GRUPPO "AMMINISTRAZIONE PUBBLICA" DEL COMUNE DI LAVAGNA

Al fine dell'elaborazione operativa dello schema di bilancio consolidato, il Comune deve attenersi principalmente a due principi contabili:

- il principio contabile applicato concernente la contabilità economico-patrimoniale degli enti in contabilità finanziaria (allegato n. 4/3 al D.Lgs. n. 118/2011);
- il principio contabile applicato concernente il bilancio consolidato (allegato n. 4/4 al D.Lgs. n. 118/2011).

Il Comune capogruppo deve altresì utilizzare lo schema predisposto nell'allegato n. 11 al D.Lgs. n. 118/2011.

Ai sensi del punto 4.4 del principio contabile applicato concernente il bilancio consolidato (allegato n. 4/4 al D.Lgs. n. 118/2011), il consolidamento dei bilanci può essere effettuato attraverso due diversi metodi:

- ✓ il **metodo integrale**, che consiste nell'aggregare l'intero importo delle voci contabili con riferimento ai bilanci degli enti strumentali controllati e delle società controllate;
- ✓ il **metodo proporzionale**, che consiste nell'aggregare l'importo in misura proporzionale alla quota di partecipazione con riferimento ai bilanci delle società partecipate e degli enti strumentali partecipati.


Il Comune di Lavagna ha utilizzato il metodo proporzionale.

IL BILANCIO CONSOLIDATO DEL GRUPPO "AMMINISTRAZIONE PUBBLICA" DEL COMUNE DI LAVAGNA PER L'ESERCIZIO 2014

Questa relazione è stata predisposta, oltre che obblighi di legge, anche per consentire una migliore comprensione dell'elaborazione dello schema del bilancio consolidato dell'esercizio 2014 che si allega alla presente come di seguito precisato:

- ✓ stato patrimoniale attivo e passivo consolidato e patrimonio netto consolidato (allegato "C");
- ✓ conto economico consolidato (allegato "D").

Lavagna, 21/09/2015





VERBALE N° 12 DEL 24 SETTEMBRE 2015
Relazione del Revisore dei conti al bilancio consolidato 2014

Il giorno 24 del mese di Settembre presso il proprio ufficio, il sottoscritto dott. Giacomo Sacchi Nemours, Revisore unico del Comune di Lavagna tale nominato con deliberazione del Consiglio Comunale n° 53 del 09/06/2015,

Premesso che

- Il Comune di Lavagna è stato ammesso alla sperimentazione dell'armonizzazione contabile di cui al D.Lgs.vo 118/2011 ed in base alla disciplina prevista per gli Enti sperimentatori ha recepito i nuovi principi contabili che introducono la contabilità finanziari potenziata unitamente a nuovi adempimenti tra i quali la relazione del Revisore al Bilancio Consolidato annuale.
- La Giunta Comunale con delibera n° 118 del 23 Settembre 2015 avente ad oggetto: *"ESAME E APPROVAZIONE DELLO SCHEMA DI BILANCIO CONSOLIDATO 2014 DEL COMUNE DI LAVAGNA CON I BILANCI DEI PROPRI ORGANISMI ED ENTI STRUMENTALI E DELLE SOCIETA' CONTROLLATE E PARTECIPATE AI SENSI DELL'ARTICOLO 151, COMMA 8, DEL DECRETO LEGISLATIVO 18 AGOSTO 2000, N. 267."* ha approvato lo schema di bilancio consolidato 2014;


Preso atto che

- lo schema di bilancio consolidato 2014 presentato per l'approvazione è costituito da Conto Economico, stato patrimoniale e nota integrativa;
- l'approvazione del documento deve avvenire entro il 30 settembre dell'anno successivo a quello di riferimento.

Tenuto conto che

- Lo stato patrimoniale consolidato rappresenta la situazione attiva e passiva statica del gruppo (Comune e partecipate), mentre il Conto Economico evidenzia l'andamento economico dinamico dell'esercizio 2014 ed insieme rappresentano uno strumento di controllo con visione complessiva del gruppo come degli enti e delle Società di cui il Comune è partecipe, anche a supporto dell'attività di programmazione dell'Ente;
- il consolidamento di questo primo bilancio evidenzia una perdita complessiva di € 1.575.926,47 ed un patrimonio netto di € 6.587.292,63;
- la nota integrativa descrive i criteri di valutazione utilizzati per la redazione del Bilancio Consolidato e che hanno portato ai risultati della gestione consolidata;

Tutto ciò premesso




Il Revisore dà atto che il Bilancio Consolidato corrisponde alle scritture contabili dell'Ente, ne rappresenta la complessiva attività svolta con le proprie articolazioni organizzative, con i suoi enti strumentali e le sue società partecipate e quindi

ESPRIME

Parere favorevole alla sua approvazione.

IL REVISORE
dott. Giacomo Sacchi Nemours





Letto, approvato e sottoscritto.

Il Presidente
Avv. Luigi Barbieri



Il Vice Segretario Generale
Dott.ssa Lorella Cella



=====

Pubblicata in data 01 OTT. 2015 sul proprio sito informatico ai sensi dell'art. 32 della Legge n. 69/2009.



Il Messo Comunale



=====

La presente deliberazione è stata pubblicata sul sito informatico di questo Comune nei termini suindicati ed è divenuta esecutiva il _____, ai sensi dell'art. 134, comma 3, del D.Lvo 18/08/2000 n. 267.

Lavagna, _____

Il Vice Segretario Generale
Dott.ssa Lorella Cella



